



ТЕРРИТОРИАЛЬНЫЙ ОРГАН ФЕДЕРАЛЬНОЙ
СЛУЖБЫ ГОСУДАРСТВЕННОЙ СТАТИСТИКИ
ПО ЧЕЛЯБИНСКОЙ ОБЛАСТИ

Основные социально-экономические показатели развития Челябинской области



за 2012-2021 годы



ТЕРРИТОРИАЛЬНЫЙ ОРГАН ФЕДЕРАЛЬНОЙ
СЛУЖБЫ ГОСУДАРСТВЕННОЙ СТАТИСТИКИ
ПО ЧЕЛЯБИНСКОЙ ОБЛАСТИ

Основные социально- экономические показатели развития Челябинской области

за 2012-2021 годы

- 01 Охрана окружающей среды
- 02 Население
- 03 Труд
- 04 Уровень жизни населения
- 05 Образование
- 06 здравоохранение
- 07 Туризм и отдых
- 08 Валовой региональный продукт





ТЕРРИТОРИАЛЬНЫЙ ОРГАН ФЕДЕРАЛЬНОЙ
СЛУЖБЫ ГОСУДАРСТВЕННОЙ СТАТИСТИКИ
ПО ЧЕЛЯБИНСКОЙ ОБЛАСТИ

Основные социально- экономические показатели развития Челябинской области

за 2012-2021 годы

- 09 Предприятия и организации
- 10 Промышленное производство
- 11 Сельское хозяйство
- 12 Строительство
- 13 Транспорт
- 14 Торговля
- 15 Услуги населению
- 16 Наука





ТЕРРИТОРИАЛЬНЫЙ ОРГАН ФЕДЕРАЛЬНОЙ
СЛУЖБЫ ГОСУДАРСТВЕННОЙ СТАТИСТИКИ
ПО ЧЕЛЯБИНСКОЙ ОБЛАСТИ

Основные социально- экономические показатели развития Челябинской области

за 2012-2021 годы

17 Финансы

18 Основные фонды

19 Инвестиции

20 Цены

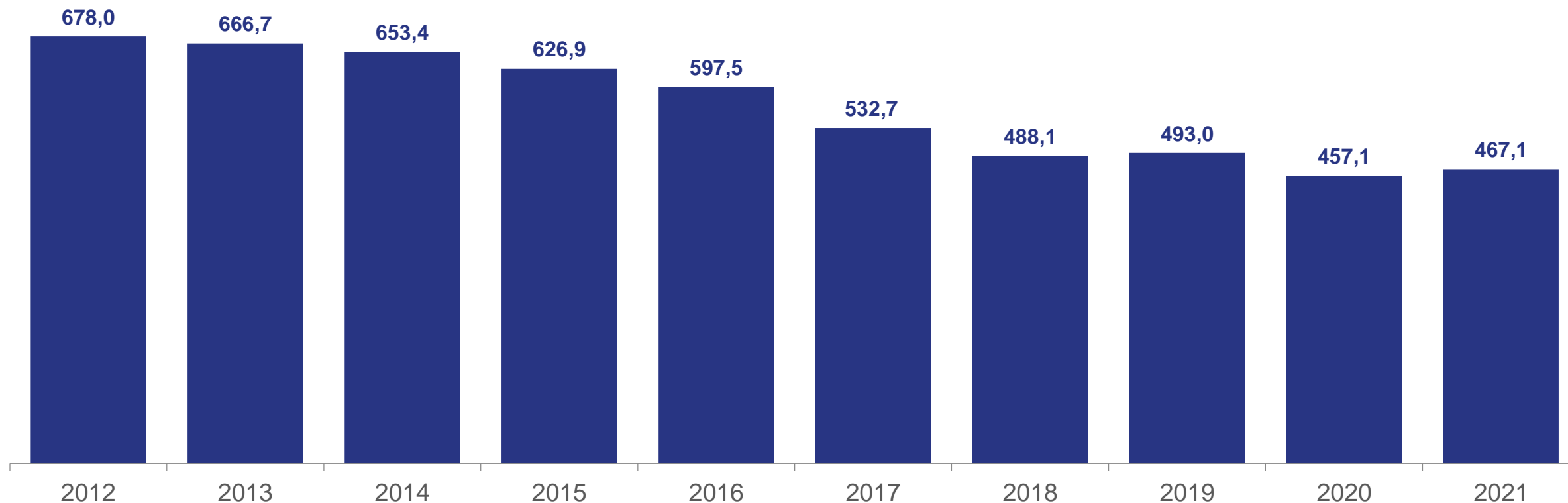
21 Внешняя торговля





ВЫБРОСЫ ЗАГРЯЗНЯЮЩИХ АТМОСФЕРУ ВЕЩЕСТВ, ОТХОДЯЩИХ ОТ СТАЦИОНАРНЫХ ИСТОЧНИКОВ¹⁾

ТЫС. ТОНН

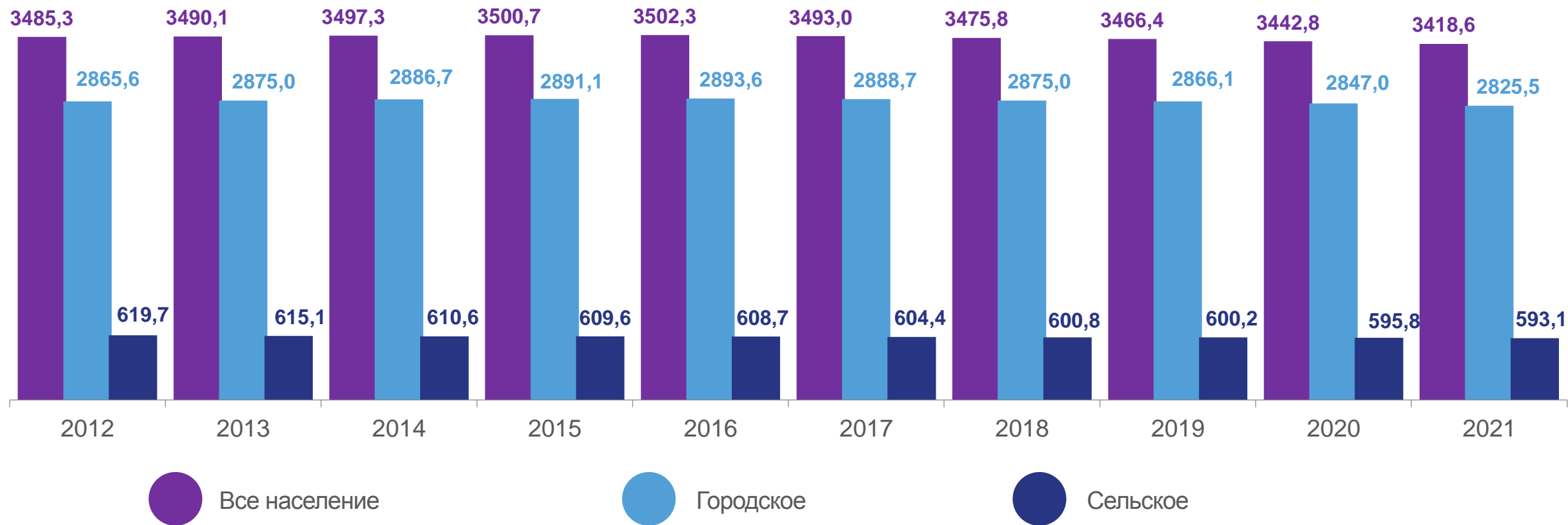


¹⁾ С 2013 года - с учетом индивидуальных предпринимателей. С 2018 года - по данным Уральского межрегионального управления Росприроднадзора.



ЧИСЛЕННОСТЬ НАСЕЛЕНИЯ¹⁾

тыс. человек



¹⁾ Оценка на 1 января года, следующего за отчетным.



ЧИСЛЕННОСТЬ БЕЗРАБОТНЫХ, ЗАРЕГИСТРИРОВАННЫХ В ГОСУДАРСТВЕННЫХ УЧРЕЖДЕНИЯХ СЛУЖБЫ ЗАНЯТОСТИ НАСЕЛЕНИЯ¹⁾

на конец года, тыс. человек



¹⁾ По данным Главного управления по труду и занятости населения Челябинской области.



ДИНАМИКА ДЕНЕЖНЫХ ДОХОДОВ НАСЕЛЕНИЯ, СРЕДНЕМЕСЯЧНОЙ ЗАРАБОТНОЙ ПЛАТЫ И СРЕДНЕГО РАЗМЕРА ПЕНСИЙ



¹⁾ С 2013 года приведены данные, рассчитанные в соответствии с Методологическими положениями по расчету показателей денежных доходов и расходов населения (приказ Росстата от 2 июля 2014 г. № 465 с изменениями, внесенными приказом Росстата от 20 ноября 2018 г. № 680).

²⁾ По данным Государственного учреждения - Отделение Пенсионного фонда Российской Федерации по Челябинской области. Данные приведены на 1 января года, следующего за отчетным; за 2014 год - на конец года. За 2016 год - с учетом единовременной денежной выплаты в размере 5 тыс. рублей, произведенной в январе 2017 года в соответствии с Федеральным законом от 22 ноября 2016 г. № 385-ФЗ.



ЧИСЛЕННОСТЬ ВОСПИТАННИКОВ В ОРГАНИЗАЦИЯХ, ОСУЩЕСТВЛЯЮЩИХ ОБРАЗОВАТЕЛЬНУЮ ДЕЯТЕЛЬНОСТЬ ПО ОБРАЗОВАТЕЛЬНЫМ ПРОГРАММАМ ДОШКОЛЬНОГО ОБРАЗОВАНИЯ, ПРИСМОТР И УХОД ЗА ДЕТЬМИ¹⁾²⁾

тыс. человек



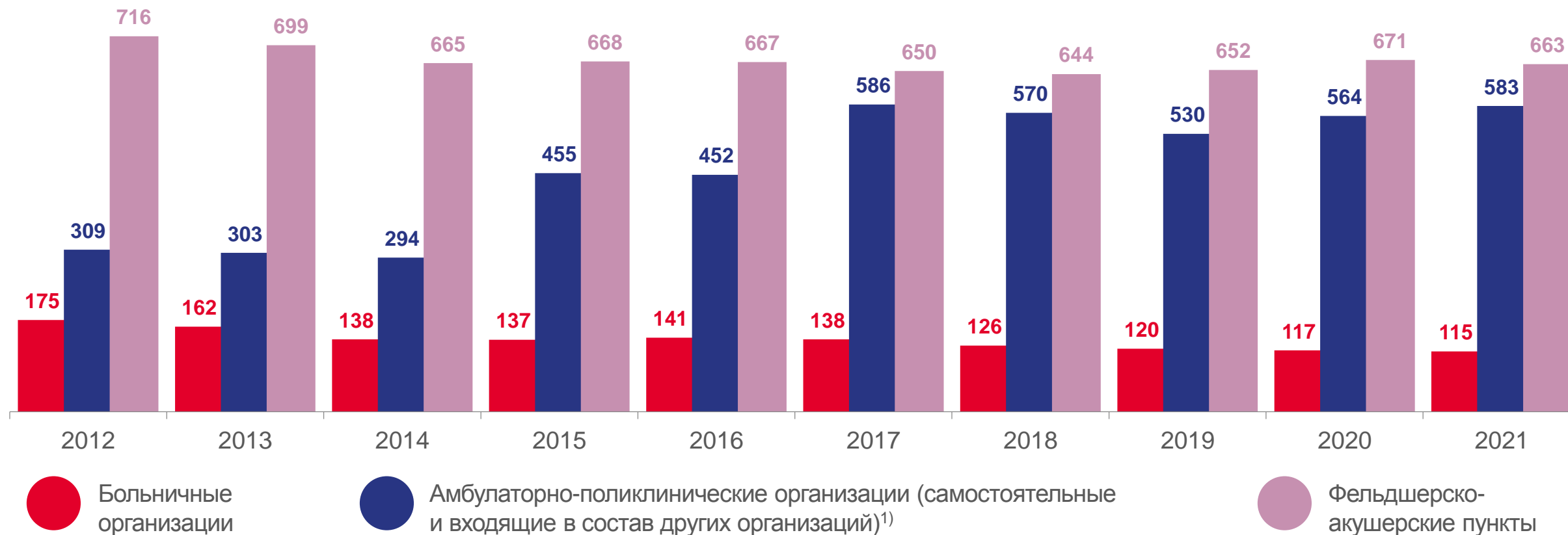
¹⁾ В 2012, 2013 годах - численность воспитанников в дошкольных образовательных организациях.

²⁾ Воспитанники самостоятельных дошкольных организаций, обособленных подразделений (филиалов), подразделений (групп), осуществляющих образовательную деятельность по образовательным программам дошкольного образования, присмотр и уход за детьми, организованные при общеобразовательных организациях, иных юридических лицах и организации, без осуществления образовательной деятельности по программам дошкольного образования, за 2021 год - с учетом индивидуальных предпринимателей, осуществляющих присмотр и уход за детьми.



ЧИСЛО МЕДИЦИНСКИХ ОРГАНИЗАЦИЙ

на конец года, единиц



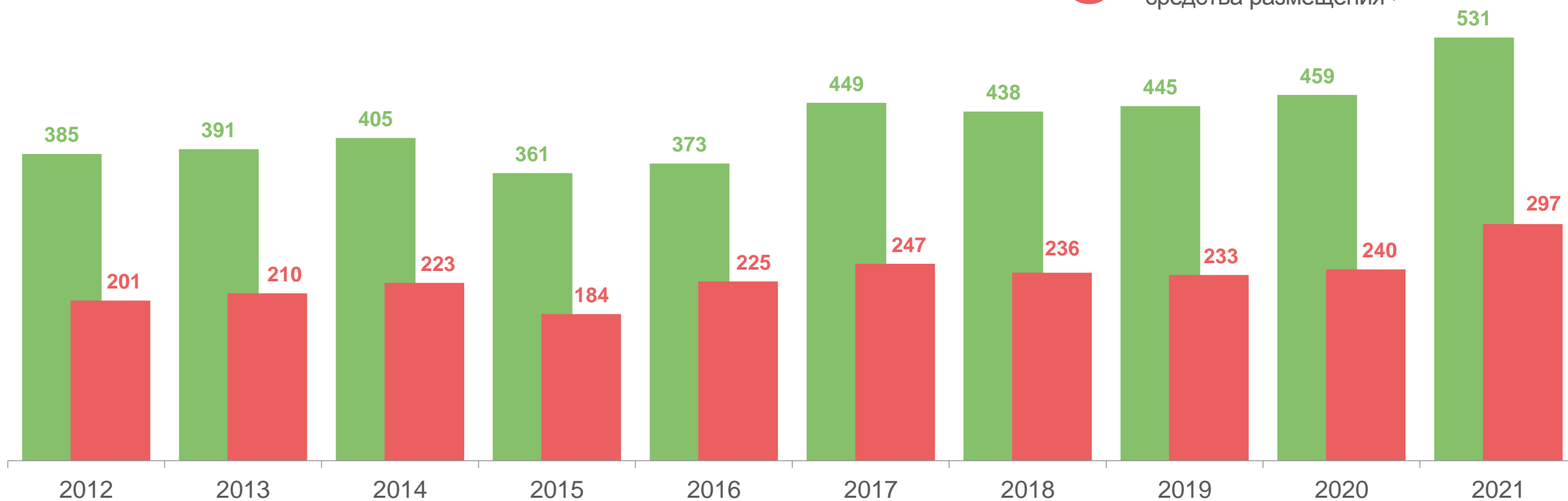
¹⁾ С 2015 года изменилась методика учета числа амбулаторно-поликлинических отделений, входящих в состав других организаций.



ЧИСЛО КОЛЛЕКТИВНЫХ СРЕДСТВ РАЗМЕЩЕНИЯ¹⁾

единиц

- Коллективные средства размещения
- В том числе гостиницы и аналогичные средства размещения²⁾

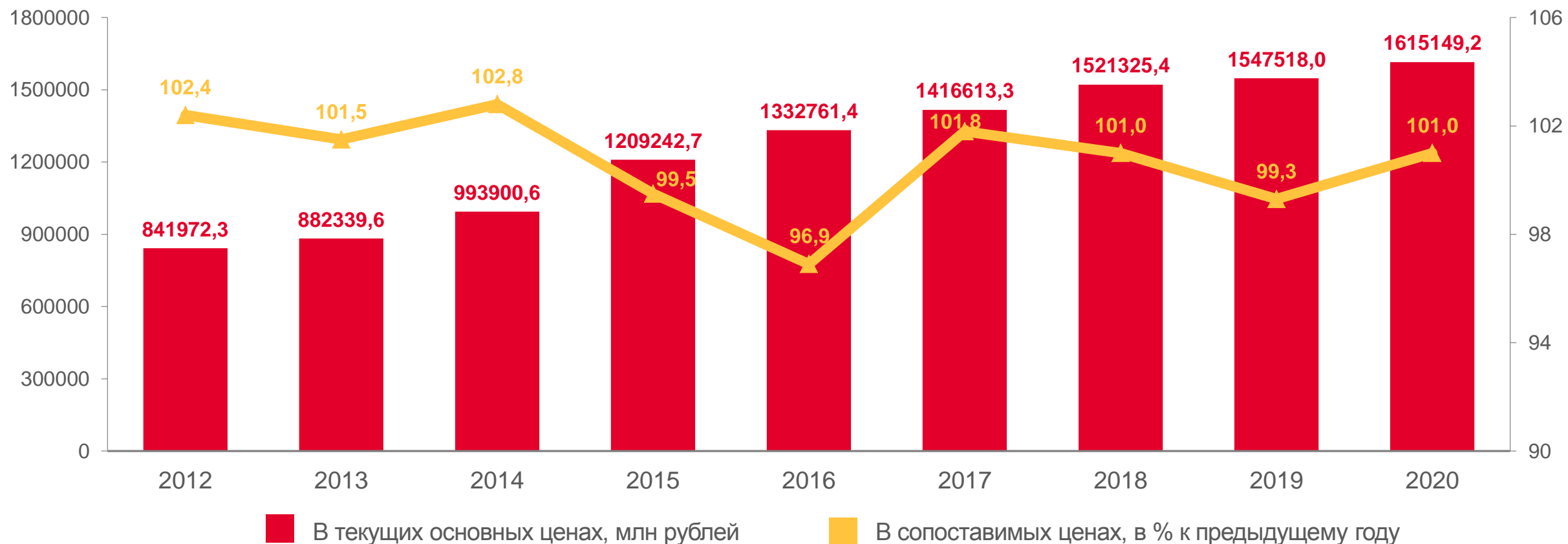


¹⁾ По полному кругу хозяйствующих субъектов.

²⁾ С 2018 года - без учета пансионатов.



ОБЪЕМ ВАЛОВОГО РЕГИОНАЛЬНОГО ПРОДУКТА¹⁾²⁾



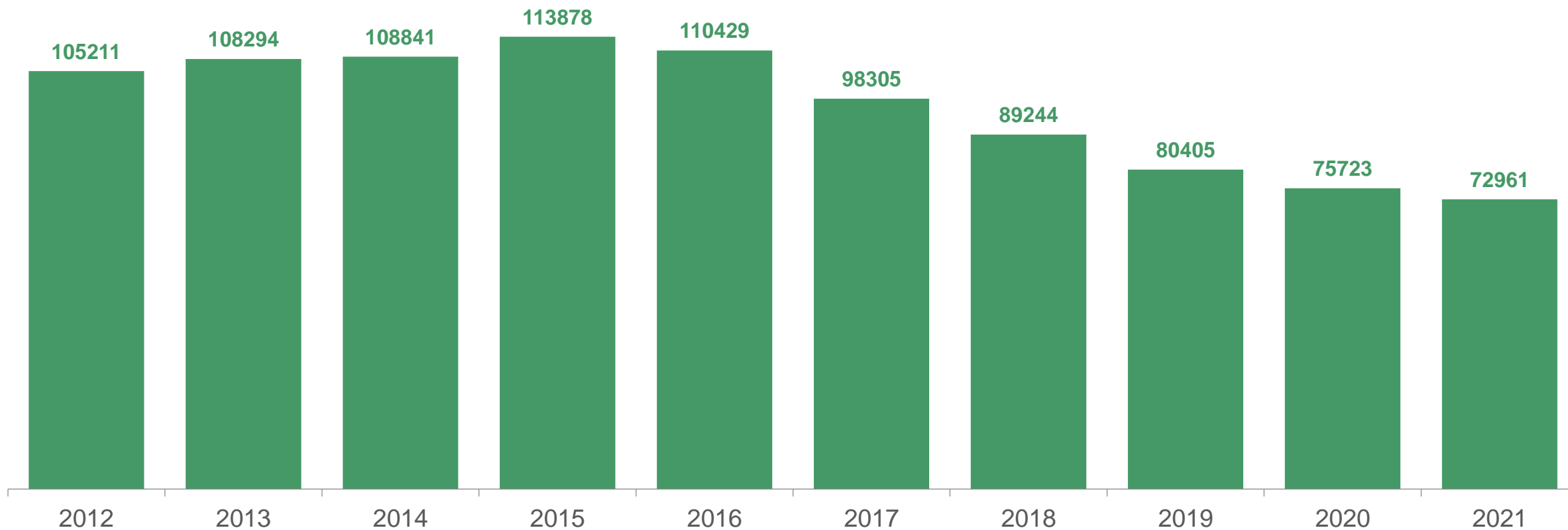
¹⁾ Данные динамического ряда, начиная с 2016 года, содержат изменения, связанные с внедрением международной методологии оценки жилищных услуг, производимых и потребляемых собственниками жилья; оценкой потребления основного капитала, исходя из его текущей рыночной стоимости.

²⁾ Данные за 2020 год представлены по второй годовой оценке.



ЧИСЛО ПРЕДПРИЯТИЙ И ОРГАНИЗАЦИЙ¹⁾

на конец года, единиц

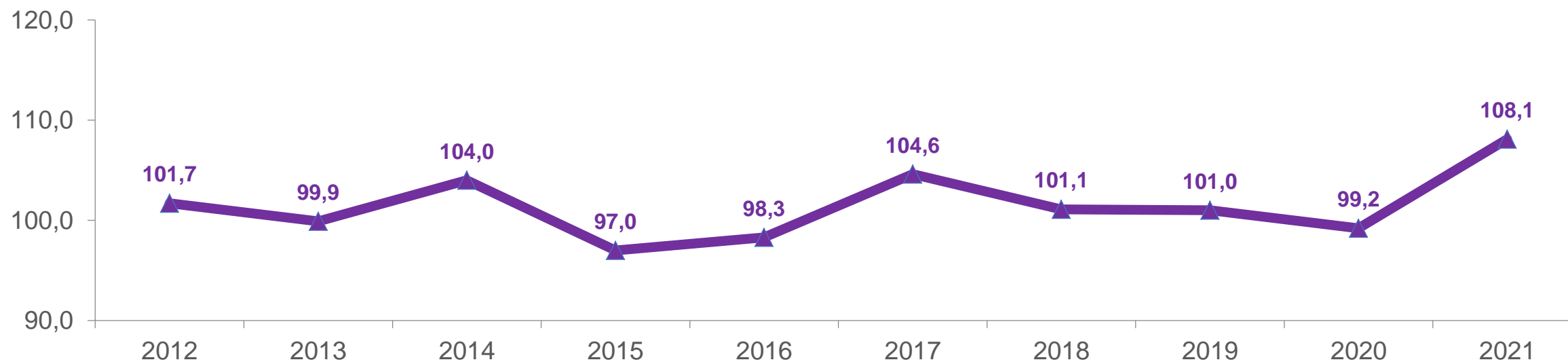


¹⁾ Количество юридических лиц с учетом их филиалов и представительств.



ИНДЕКС ПРОМЫШЛЕННОГО ПРОИЗВОДСТВА¹⁾

в % к соответствующему периоду предыдущего года

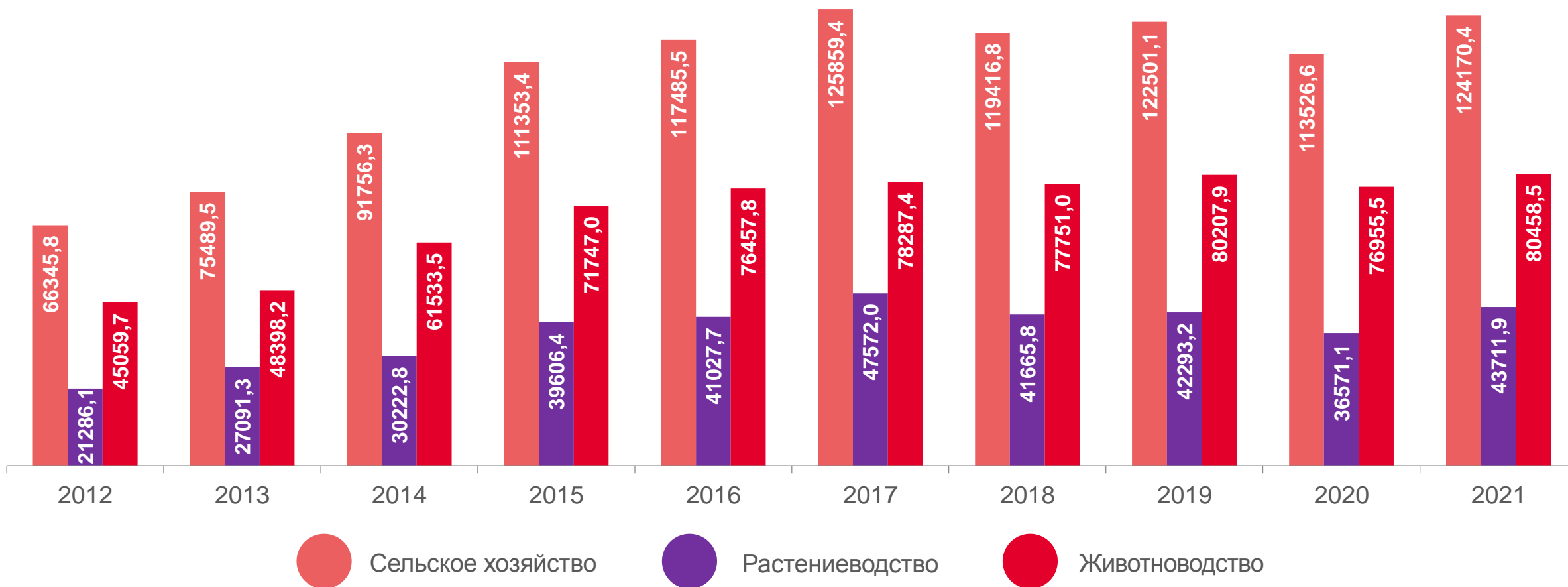


¹⁾ За 2012-2014 годы - агрегированный индекс производства по видам деятельности «Добыча полезных ископаемых», «Обрабатывающие производства», «Производство и распределение электроэнергии, газа и воды» (ОКВЭД-2007 (ОК 029-2007)). За 2015-2021 годы - агрегированный индекс производства по видам деятельности «Добыча полезных ископаемых», «Обрабатывающие производства», «Обеспечение электрической энергией, газом и паром; кондиционирование воздуха», «Водоснабжение; водоотведение, организация сбора и утилизации отходов, деятельность по ликвидации загрязнений» (ОКВЭД2 (ОК 029-2014)); исчисляется на основе данных о динамике производства важнейших товаров-представителей (в натуральном или стоимостном выражении). В качестве весов используется структура валовой добавленной стоимости по видам экономической деятельности 2018 базисного года.



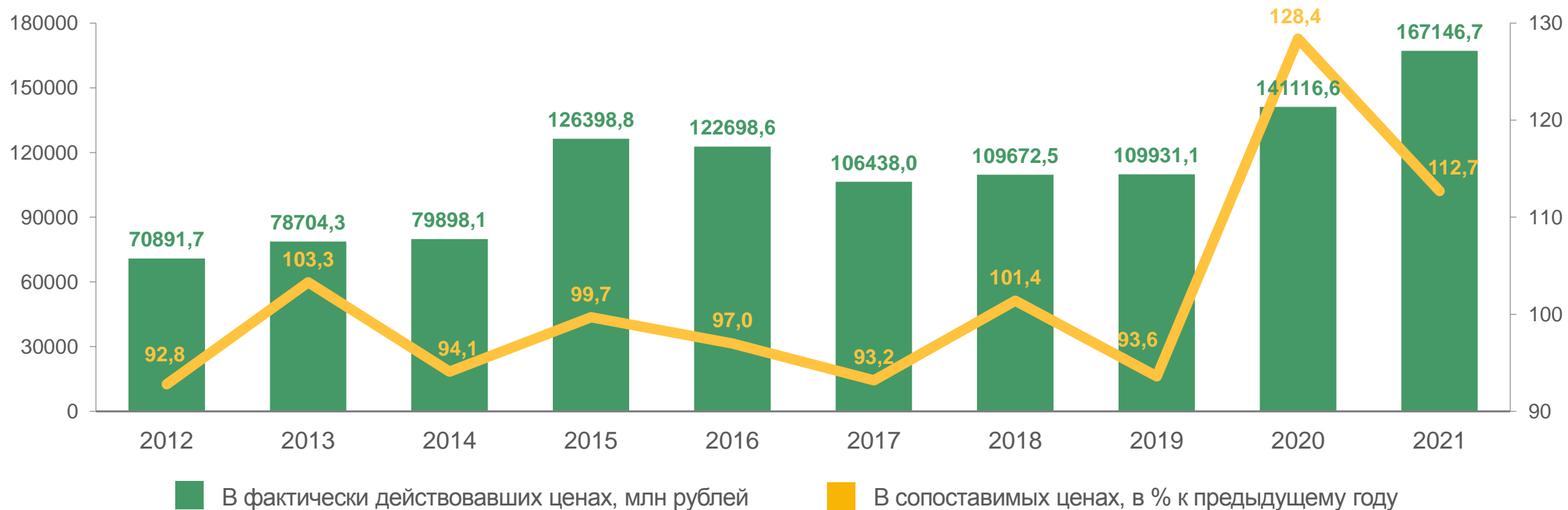
ПРОДУКЦИЯ СЕЛЬСКОГО ХОЗЯЙСТВА В ХОЗЯЙСТВАХ ВСЕХ КАТЕГОРИЙ

в фактически действовавших ценах, млн рублей





ОБЪЕМ РАБОТ, ВЫПОЛНЕННЫХ ПО ВИДУ ЭКОНОМИЧЕСКОЙ ДЕЯТЕЛЬНОСТИ «СТРОИТЕЛЬСТВО»¹⁾



¹⁾ С 2015 года - включая работы, выполненные хозяйственным способом. За 2020, 2021 годы данные уточнены в соответствии с Регламентом оценки, корректировки и публикации данных статистического наблюдения за строительством и инвестициями в основной капитал, утвержденным приказом Росстата от 26 сентября 2016 г. № 544.



ПЕРЕВОЗКИ ГРУЗОВ И ГРУЗООБОРОТ АВТОМОБИЛЬНОГО ТРАНСПОРТА¹⁾²⁾ ОРГАНИЗАЦИЙ ВСЕХ ВИДОВ ЭКОНОМИЧЕСКОЙ ДЕЯТЕЛЬНОСТИ



¹⁾ Перевозки грузов и грузооборот, выполненные по дорогам общего пользования. До 2016 года данные приведены по юридическим лицам всех видов экономической деятельности, имеющим на своем балансе грузовые автомобили, с 2016 года - по юридическим лицам всех видов экономической деятельности, осуществляющим перевозки грузов на коммерческой основе и (или) для собственных целей.

²⁾ Включая оценку объемов перевозок грузов и грузооборота, выполненных индивидуальными предпринимателями (физическими лицами) на коммерческой основе; без оценки деятельности малых и микропредприятий.



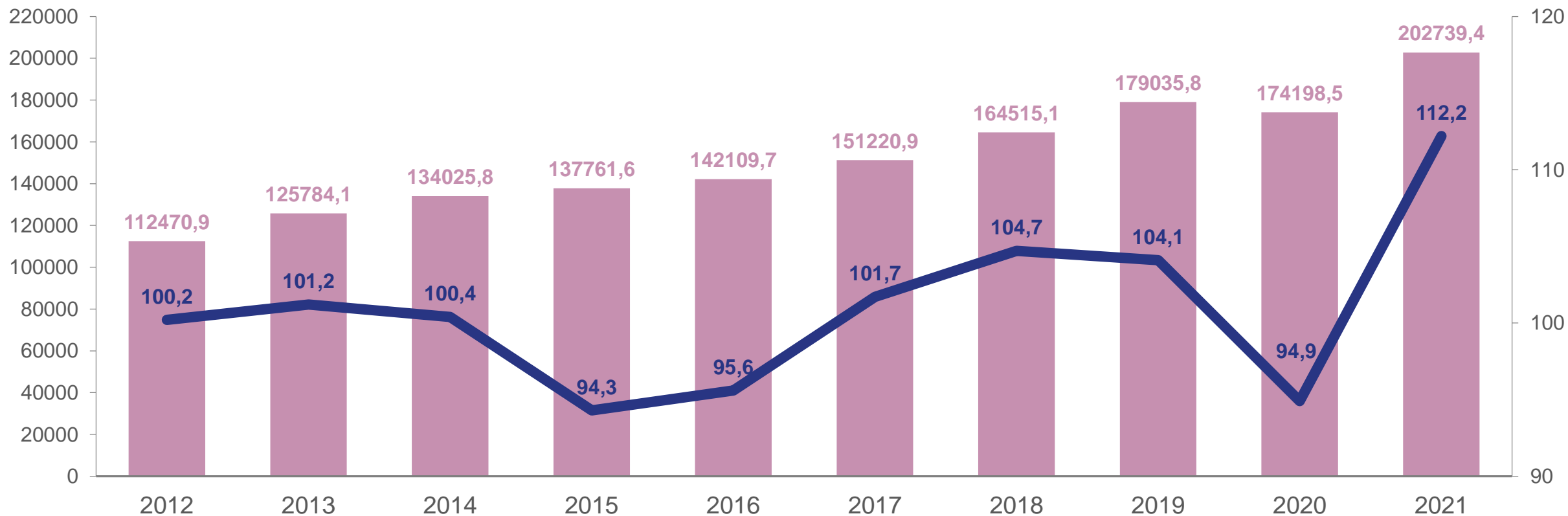
ОБОРОТ РОЗНИЧНОЙ И ОПТОВОЙ ТОРГОВЛИ

в фактически действовавших ценах, млн рублей





ОБЪЕМ ПЛАТНЫХ УСЛУГ НАСЕЛЕНИЮ

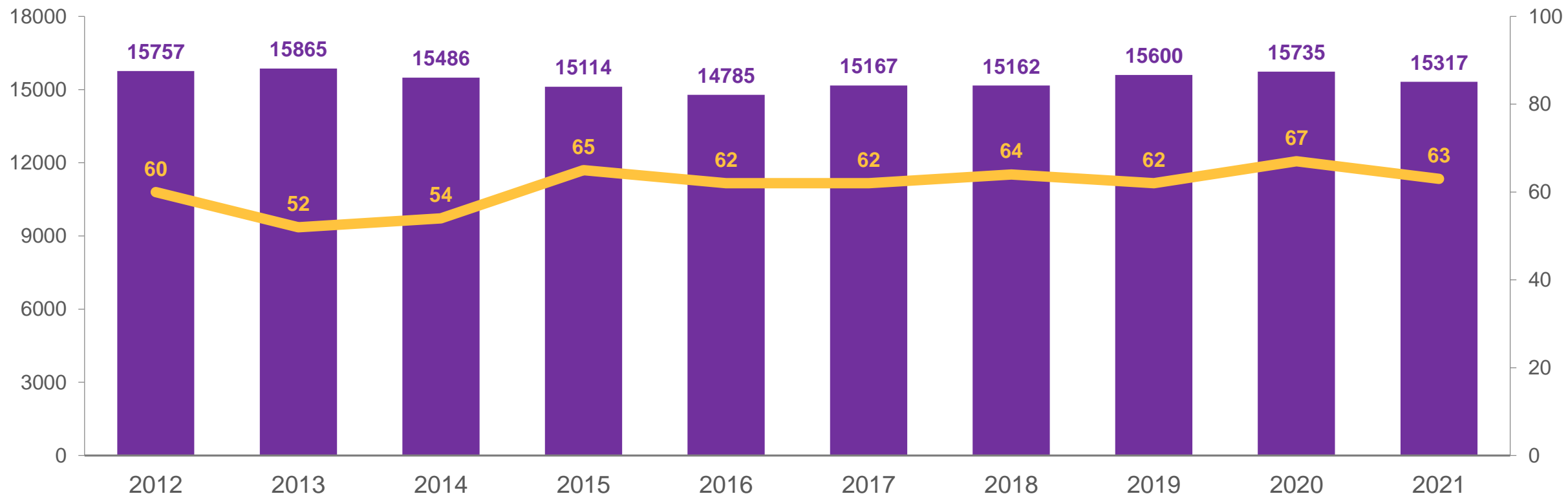


■ В фактически действовавших ценах, млн рублей

■ В сопоставимых ценах, в % к предыдущему году



НАУЧНЫЕ ИССЛЕДОВАНИЯ И РАЗРАБОТКИ



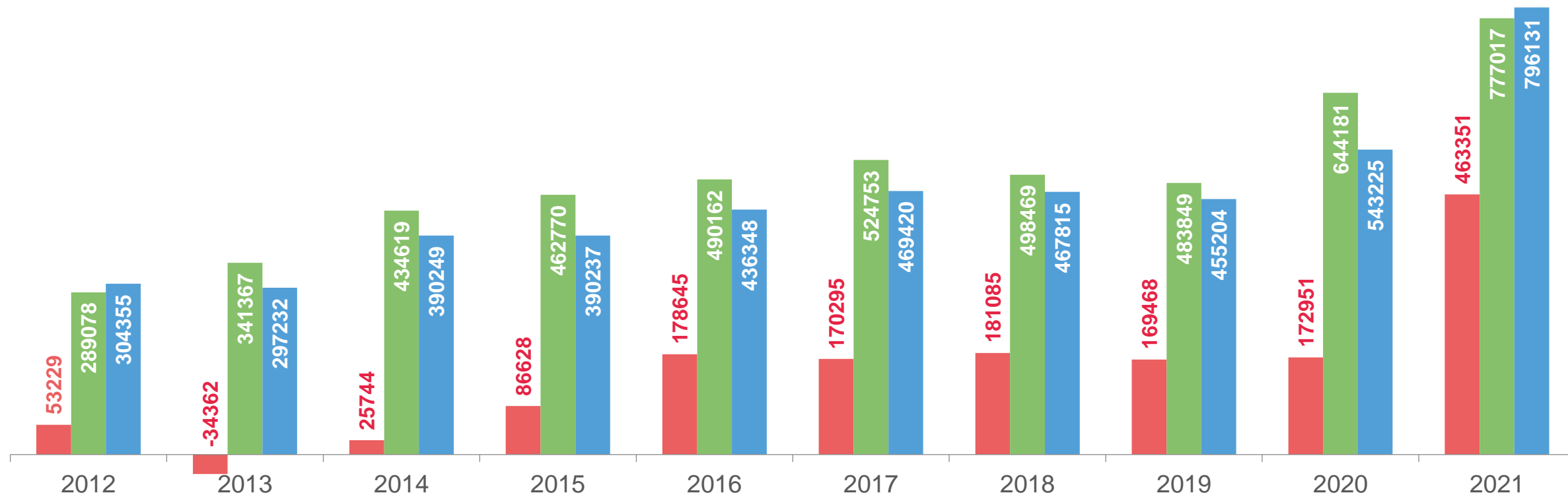
■ Численность персонала, занятого научными исследованиями и разработками, человек

■ Число организаций, выполнявших научные исследования и разработки, единиц



ФИНАНСОВОЕ СОСТОЯНИЕ ОРГАНИЗАЦИЙ¹⁾

млн рублей



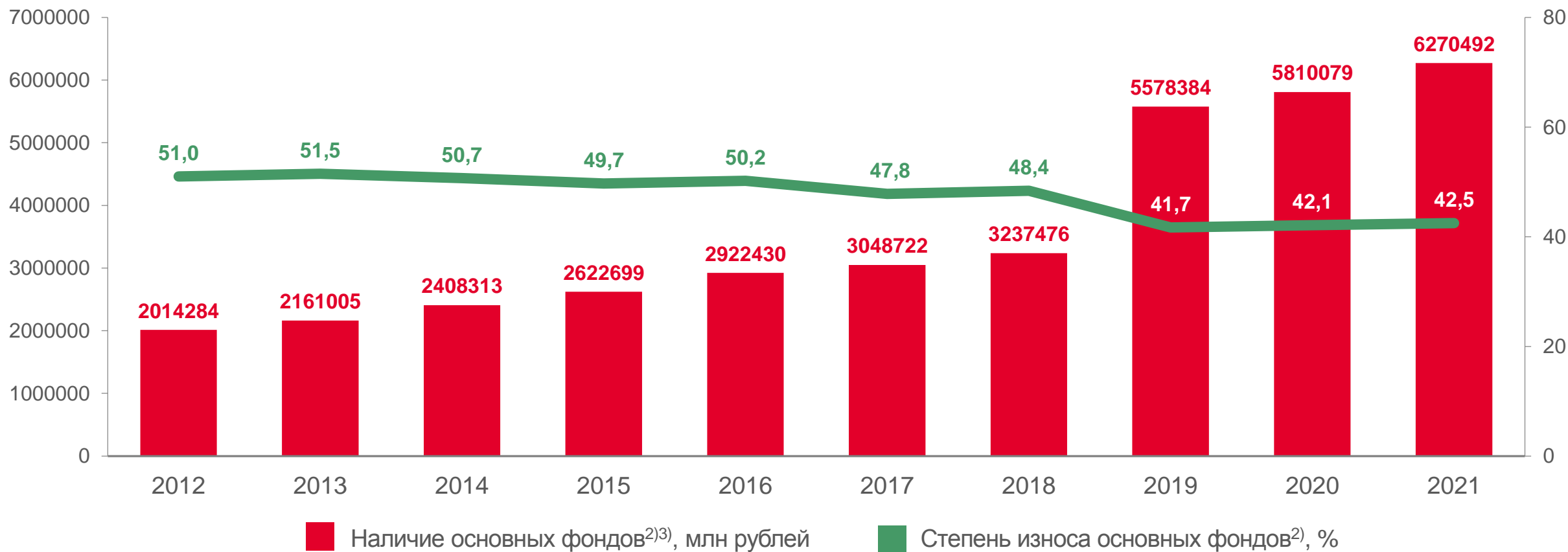
- Сальдированный финансовый результат (прибыль минус убыток) деятельности организаций
- Кредиторская задолженность организаций (на конец года)
- Дебиторская задолженность организаций (на конец года)

¹⁾ По данным годовой бухгалтерской (финансовой) отчетности организаций без учета субъектов малого предпринимательства, с 2019 года - на основании данных, полученных из государственного информационного ресурса бухгалтерской (финансовой) отчетности (оператор - Федеральная налоговая служба), и данных, представленных в органы государственной статистики.



ОСНОВНЫЕ ФОНДЫ¹⁾

на конец года, по полной учетной стоимости



1) За 2021 год - предварительные данные.

2) Данные приведены с учетом переоценки, осуществленной коммерческими организациями на конец года.

3) С 2019 года расчет стоимости жилищного фонда и хозяйственных строений в собственности домашних хозяйств, относящихся к частной собственности, осуществляется по кадастровой стоимости.



ИНВЕСТИЦИИ В ОСНОВНОЙ КАПИТАЛ¹⁾²⁾



¹⁾ С 2014 года объем инвестиций в основной капитал по полному кругу хозяйствующих субъектов определяется в соответствии с «Официальной статистической методологией определения инвестиций в основной капитал на региональном уровне», утвержденной приказом Росстата от 18 сентября 2014 г. № 569 (с последними изменениями от 28 июня 2018 г. № 399).

²⁾ За 2021 год - по первой годовой оценке в соответствии с Регламентом оценки, корректировки и публикации данных статистического наблюдения за строительством и инвестициями в основной капитал, утвержденным приказом Росстата от 26 сентября 2016 г. № 544.



ИНДЕКС ПОТРЕБИТЕЛЬСКИХ ЦЕН (ТАРИФОВ) НА ТОВАРЫ И УСЛУГИ

декабрь в % к декабрю предыдущего года

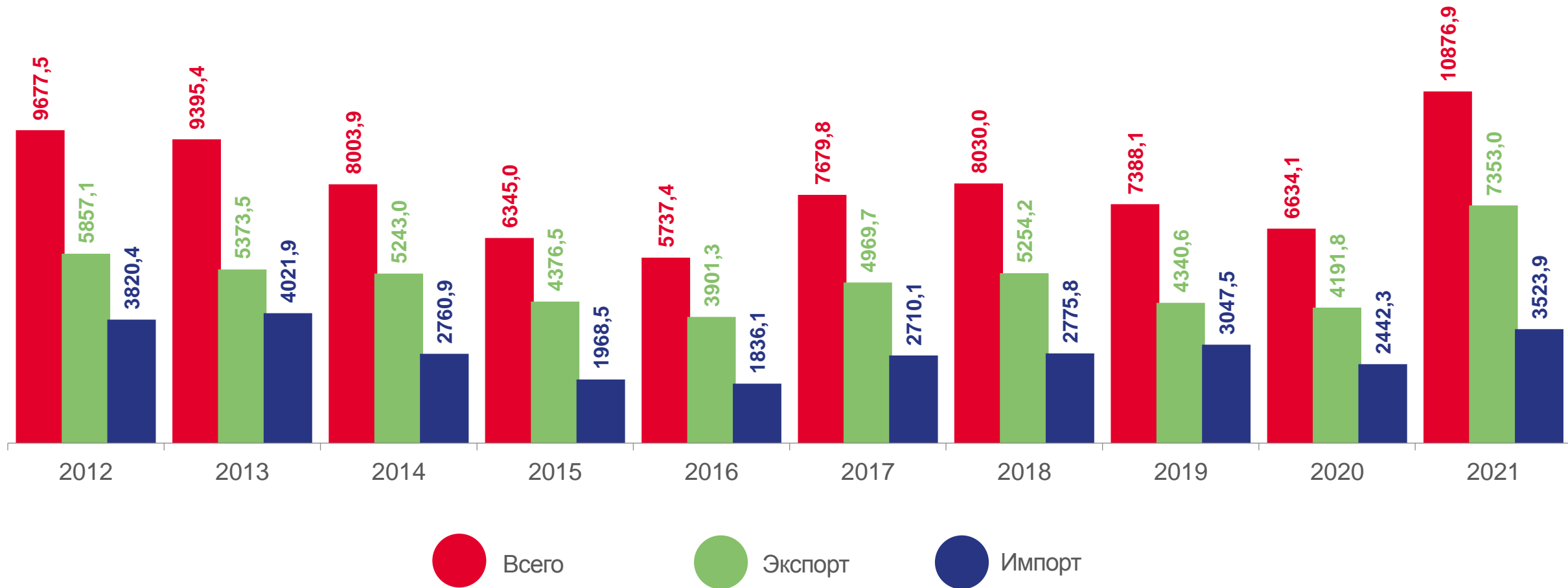


¹⁾ Включая алкогольные напитки.



ВНЕШНЕТОРГОВЫЙ ОБОРОТ¹⁾

в фактически действовавших ценах, млн долларов США



¹⁾ По данным Федеральной таможенной службы.