



Приложение
к письму Челябинскстата
от «___» _____ 2018 г.

ПРЕСС – РЕЛИЗ

от 3 октября 2018 г.

Челябинскстат предоставляет официальную статистическую информацию о поголовье сельскохозяйственных животных в Челябинской области по итогам Всероссийской сельскохозяйственной переписи 2016 года (далее ВСХП 2016 года).

2 октября т.г. Челябинскстатом выпущен пятый том «Поголовье сельскохозяйственных животных в Челябинской области» серии изданий «Итоги Всероссийской сельскохозяйственной переписи 2016 года».

В течение 2018 года по мере готовности на Интернет-портале Челябинскстата <http://chelstat.gks.ru/> будут размещены 7 томов с окончательными итогами ВСХП 2016 года по Челябинской области. Также на Интернет-портале Челябинскстата можно будет ознакомиться с итогами ВСХП 2016 года по Российской Федерации и субъектам Российской Федерации.

В сборнике «Поголовье сельскохозяйственных животных в Челябинской области» приведены данные по области, муниципальным районам и городским округам о поголовье скота и птицы, структуре поголовья сельскохозяйственных животных по категориям хозяйств, половозрастным группам и видам.

В ходе сельхозпереписи в хозяйствах всех категорий Челябинской области было учтено 322,3 тыс. голов крупного рогатого скота, в том числе 133,3 тыс. голов коров, 901,2 тыс. голов свиней, 193,6 тыс. голов овец и коз, 27,3 тыс. голов лошадей, 27343,8 тыс. голов птицы всех возрастов. За 10 лет между переписями (с 1 июля 2006 года по 1 июля 2016 года) в области сократилось поголовье крупного рогатого скота на 34%, коров – на 32%, увеличилось поголовье свиней в 2,3 раза, овец и коз – на 8%, лошадей – на 10%, птицы – в 2,4 раза.

На 1 июля 2016 года в Челябинской области 57% поголовья крупного рогатого скота, 66% лошадей, 87% овец и коз, 99% кроликов содержалось в хозяйствах населения, 78% поголовья свиней, 92% птицы было сосредоточено в сельскохозяйственных организациях.

По сравнению с ВСХП 2006 года доля скота в крестьянских (фермерских) хозяйствах и у индивидуальных предпринимателей от общего поголовья в области в 2016 году увеличилась по крупному рогатому скоту с 2,6% до 9,3%, овцам и козам с 4,7% до 11,1%, лошадям с 3,9% до 18,3%, снизилась по свиньям с 4,3% до 1,4% и птице с 0,4% до 0,1%.

В ходе переписи получены подробные данные о поголовье птицы по видам. Все разнообразие сельскохозяйственной и других видов птицы представлено в хозяйствах населения. На подворьях граждан преобладает поголовье кур (66%), содержатся утки (17%), гуси (15%), индейки (1%), цесарки (0,2%), а также перепелки, фазаны и страусы.

По данным ВСХП 2016 года наибольшее поголовье крупного рогатого скота содержится в хозяйствах всех категорий Брединского (7,1% от поголовья в области), Агаповского (6,8%), Варненского (6,7%), Карталинского (6,4%) муниципальных районов.

Более 60% поголовья свиней в области содержится в хозяйствах Еманжелинского и Увельского муниципальных районов.

В Кизильском муниципальном районе сосредоточено более 10% поголовья овец и коз в области, в Брединском, Кунашакском и Агаповском муниципальных районах более 7%.

Основное поголовье сельскохозяйственной птицы содержится на крупных птицефабриках в Сосновском, Аргаяшском, Чебаркульском, Нагайбакском, Кунашакском муниципальных районах, Магнитогорском и Копейском городских округах.

Территориальный орган Федеральной службы
государственной статистики по Челябинской
области

Интернет-адрес: <http://chelstat.gks.ru/>

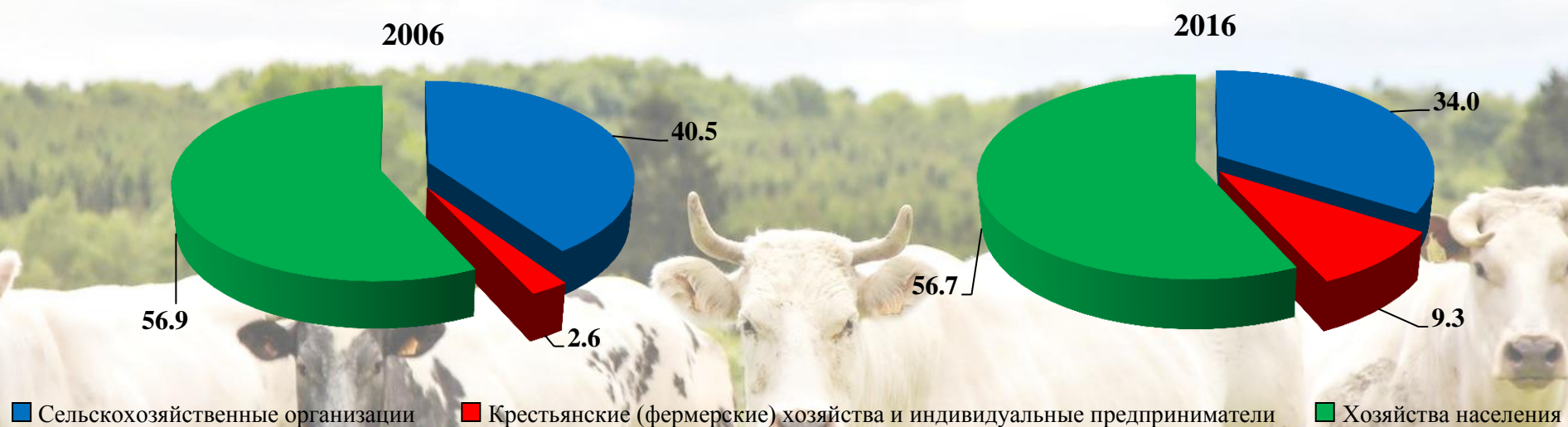
Э/п: main@chelstat.ru

Телефон: (351) 265-58-19

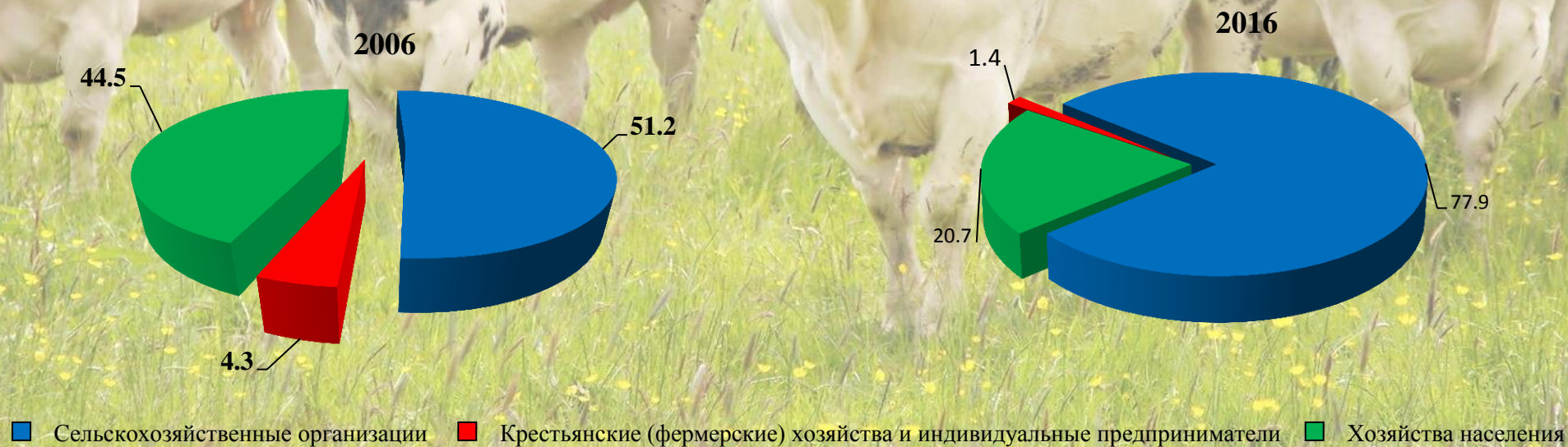
Структура поголовья сельскохозяйственных животных по категориям хозяйств

(в процентах к итогу)

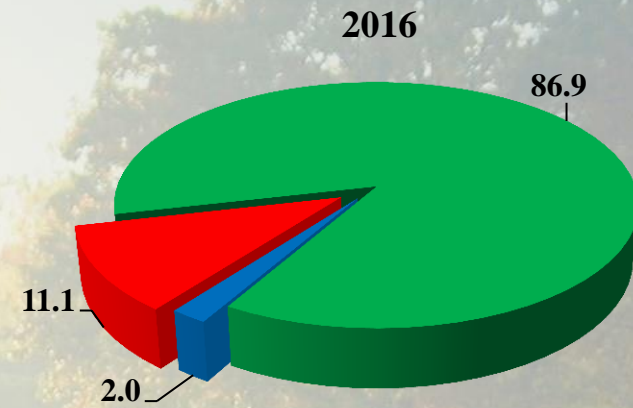
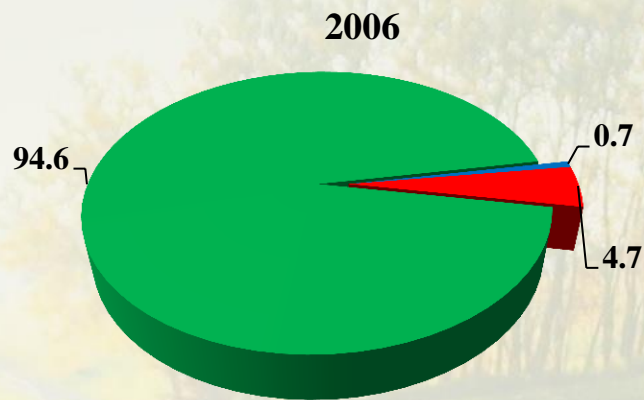
1. Поголовье крупного рогатого скота



2. Поголовье свиней

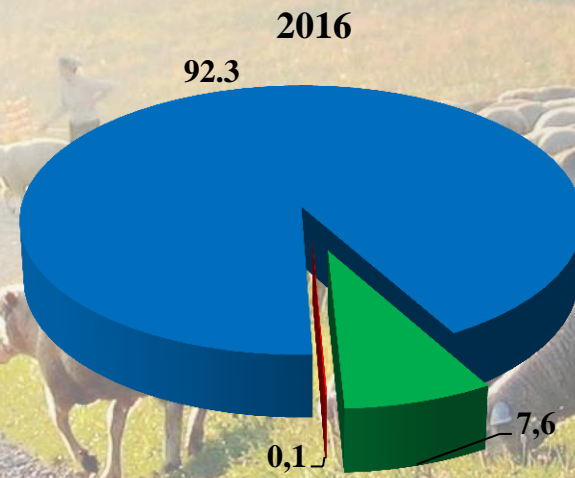
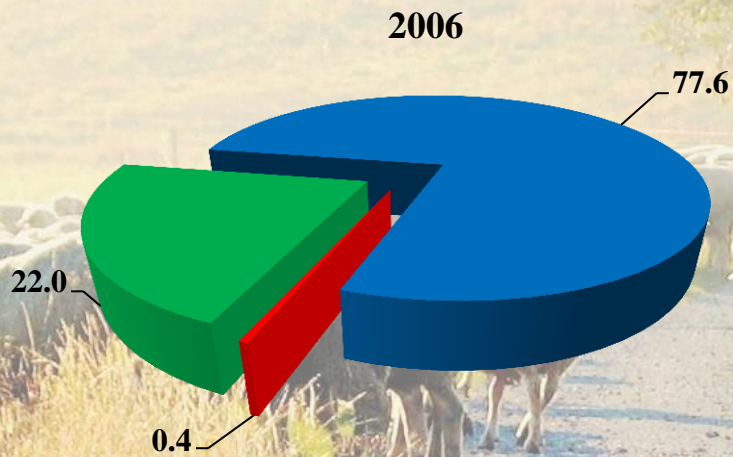


3. поголовье овец и коз



■ Сельскохозяйственные организации ■ Крестьянские (фермерские) хозяйства и индивидуальные предприниматели ■ Хозяйства населения

4. поголовье птицы



■ Сельскохозяйственные организации ■ Крестьянские (фермерские) хозяйства и индивидуальные предприниматели ■ Хозяйства населения