



ТЕРРИТОРИАЛЬНЫЙ ОРГАН  
ФЕДЕРАЛЬНОЙ СЛУЖБЫ  
ГОСУДАРСТВЕННОЙ СТАТИСТИКИ  
ПО ЧЕЛЯБИНСКОЙ ОБЛАСТИ

# ОСНОВНЫЕ ПОКАЗАТЕЛИ РЕСУРСОНАБЖАЮЩИХ ОРГАНИЗАЦИЙ

за январь – декабрь 2023

# СОДЕРЖАНИЕ

Отпущено теплоэнергии ресурсоснабжающим организациями всем потребителям	3
Отпущено электрической энергии ресурсоснабжающим организациями всем потребителям	4
Отпущено газоснабжения ресурсоснабжающим организациями всем потребителям	5
Общая сумма доходов и расходов ресурсоснабжающих организаций	6
Общая сумма доходов и расходов ресурсоснабжающих организаций по видам деятельности	7
Дебиторская и кредиторская задолженность ресурсоснабжающих организаций	8
Дебиторская и кредиторская задолженность ресурсоснабжающих организаций по видам деятельности	9
Начислено (предъявлено) гражданам и фактически оплачено коммунальных платежей гражданами, имеющими прямые договоры с ресурсоснабжающими организациями	10
Начислено (предъявлено) гражданам и фактически оплачено коммунальных платежей гражданами, имеющими прямые договоры с ресурсоснабжающими организациями, по видам деятельности	11
Установленный и фактический уровень возмещения затрат по оплате коммунальных услуг гражданами, имеющими прямые договоры с ресурсоснабжающими организациями	12

# ОТПУЩЕНО ТЕПЛОЭНЕРГИИ РЕСУРСΟΣНАБЖАЮЩИМИ ОРГАНИЗАЦИЯМИ ВСЕМ ПОТРЕБИТЕЛЯМ

тыс. Гкал

ЧЕЛЯБИНСКСТАТ

январь – декабрь  
2023 года

**19 216,9** тыс. Гкал

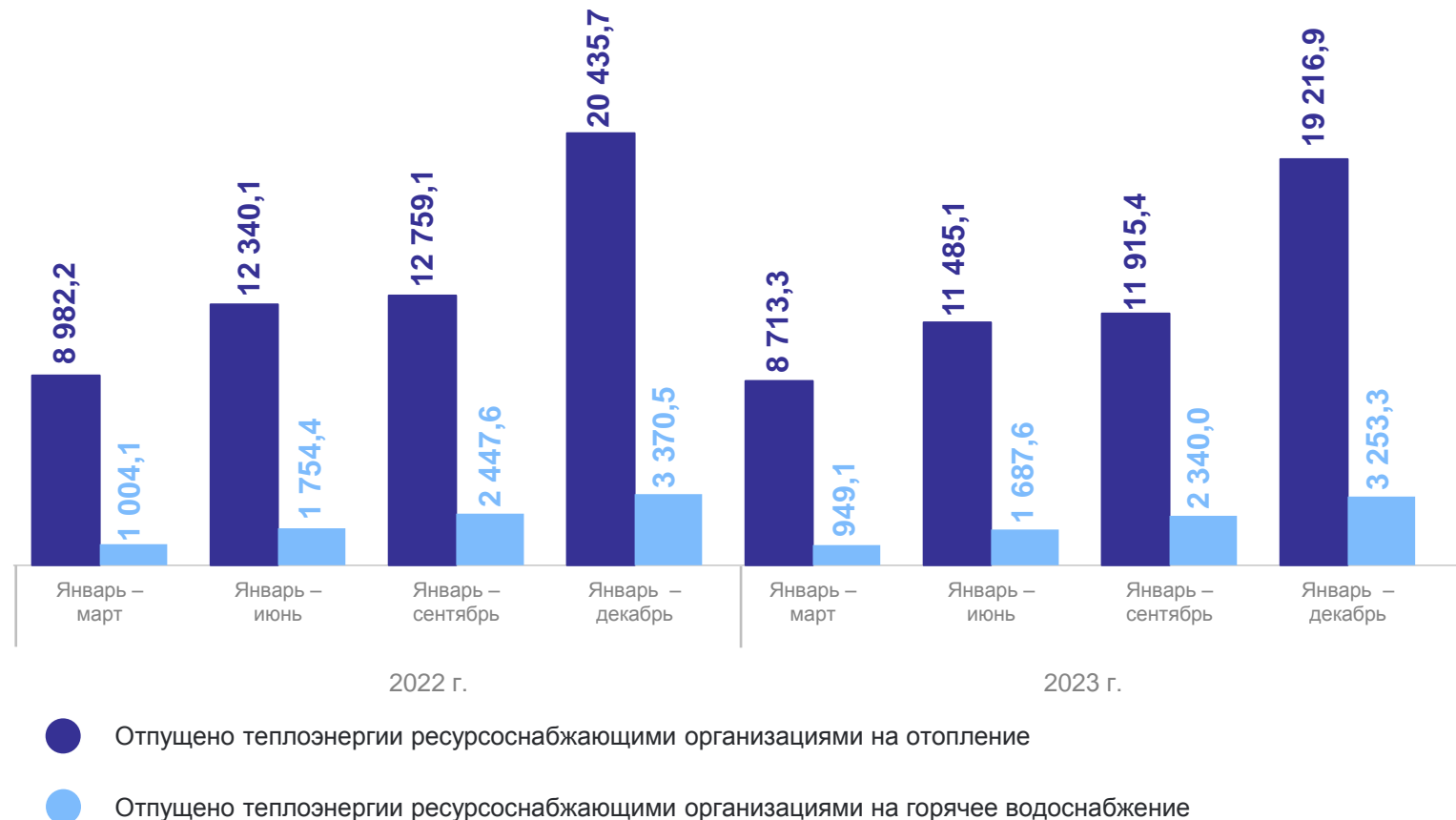
отпущено теплоэнергии  
на отопление

**94,0%** к соответствующему  
периоду предыдущего года

**3 253,3** тыс. Гкал

отпущено теплоэнергии  
на горячее водоснабжение

**96,5%** к соответствующему  
периоду предыдущего года



# ОТПУЩЕНО ЭЛЕКТРИЧЕСКОЙ ЭНЕРГИИ РЕСУРСОНАБЖАЮЩИМИ ОРГАНИЗАЦИЯМИ ВСЕМ ПОТРЕБИТЕЛЯМ

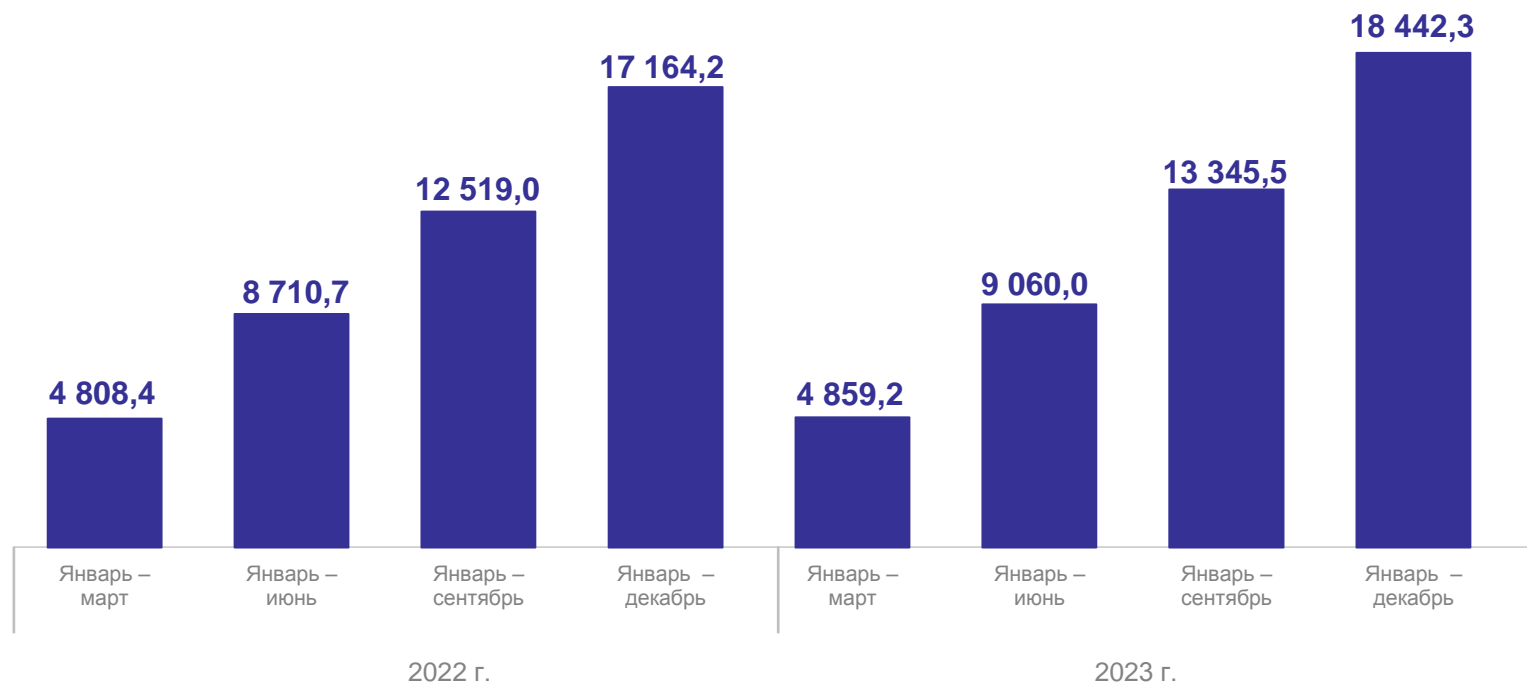
млн кВт·ч

ЧЕЛЯБИНСКСТАТ

январь – декабрь  
2023 года

**18 442,3** млн кВт·ч

107,4% к соответствующему  
периоду предыдущего года



# ОТПУЩЕНО ГАЗОСНАБЖЕНИЯ РЕСУРСΟΣНАБЖАЮЩИМИ ОРГАНИЗАЦИЯМИ ВСЕМ ПОТРЕБИТЕЛЯМ

ЧЕЛЯБИНСКСТАТ

январь – декабрь  
2023 года

**15 059,8** млн куб. м.

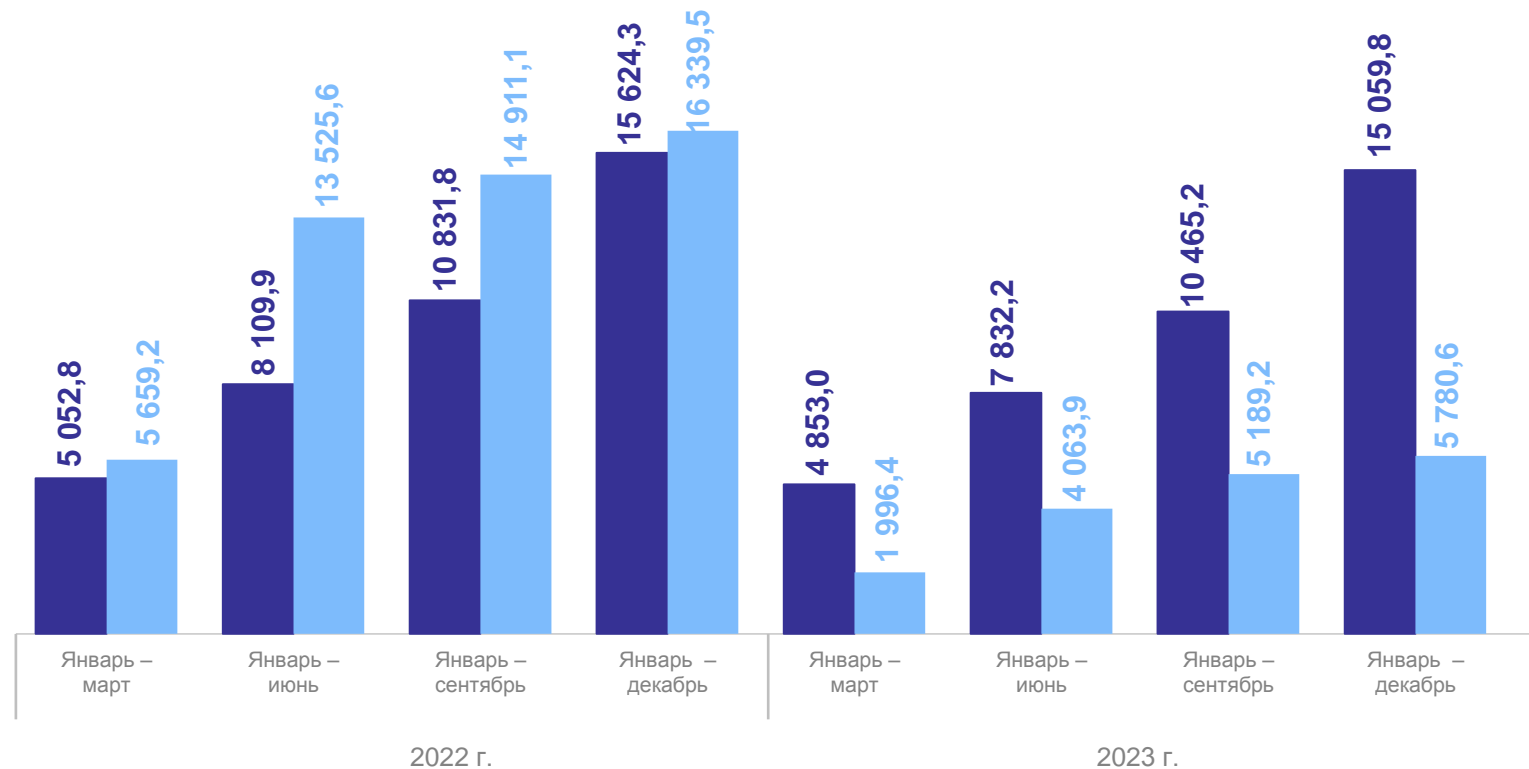
отпущено сетевого газа

96,4% к соответствующему  
периоду предыдущего года

**5 780,6** тыс. кг

отпущено сжиженного газа

35,4% к соответствующему  
периоду предыдущего года



- Отпущено сетевого газа ресурсоснабжающими организациями, млн куб. м.
- Отпущено сжиженного газа ресурсоснабжающими организациями, тыс. кг

# ОБЩАЯ СУММА ДОХОДОВ И РАСХОДОВ РЕСУРСОНАБЖАЮЩИХ ОРГАНИЗАЦИЙ

млн рублей

ЧЕЛЯБИНСКСТАТ

январь – декабрь  
2023 года

**217 558,2** млн рублей

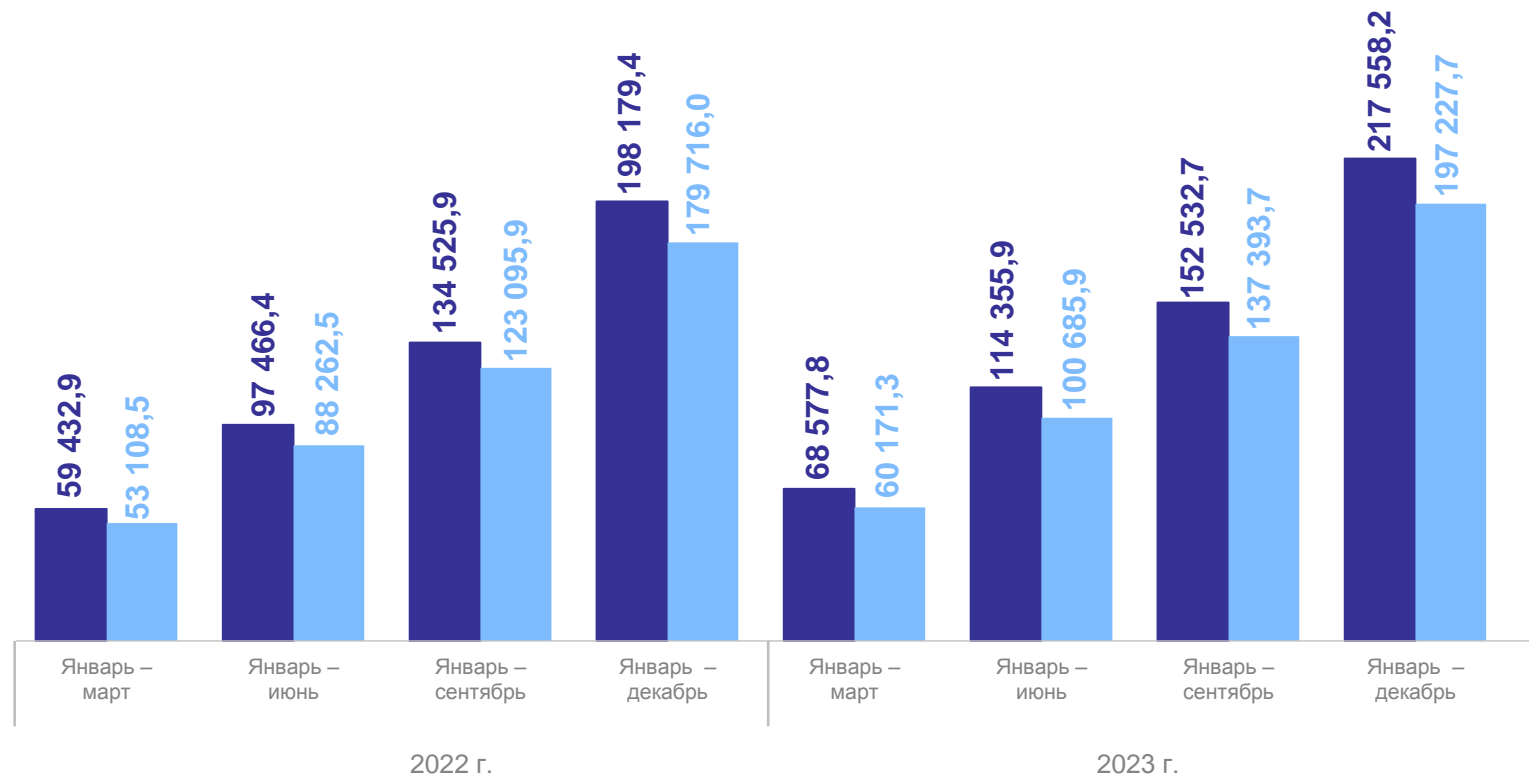
общая сумма доходов

**109,8%** к соответствующему  
периоду предыдущего года

**197 227,7** млн рублей

общая сумма расходов

**109,7%** к соответствующему  
периоду предыдущего года



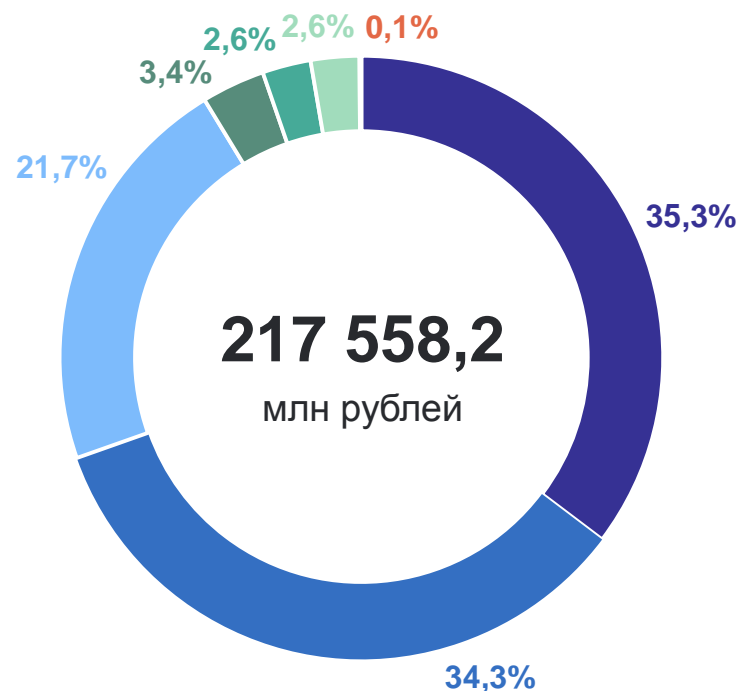
- Общая сумма доходов от реализации ресурсов (услуг) с учетом финансирования из бюджетов всех уровней ресурсоснабжающих организаций
- Общая сумма расходов по реализации ресурсов (услуг) ресурсоснабжающих организаций

# ОБЩАЯ СУММА ДОХОДОВ И РАСХОДОВ РЕСУРСОНАБЖАЮЩИХ ОРГАНИЗАЦИЙ ПО ВИДАМ ДЕЯТЕЛЬНОСТИ

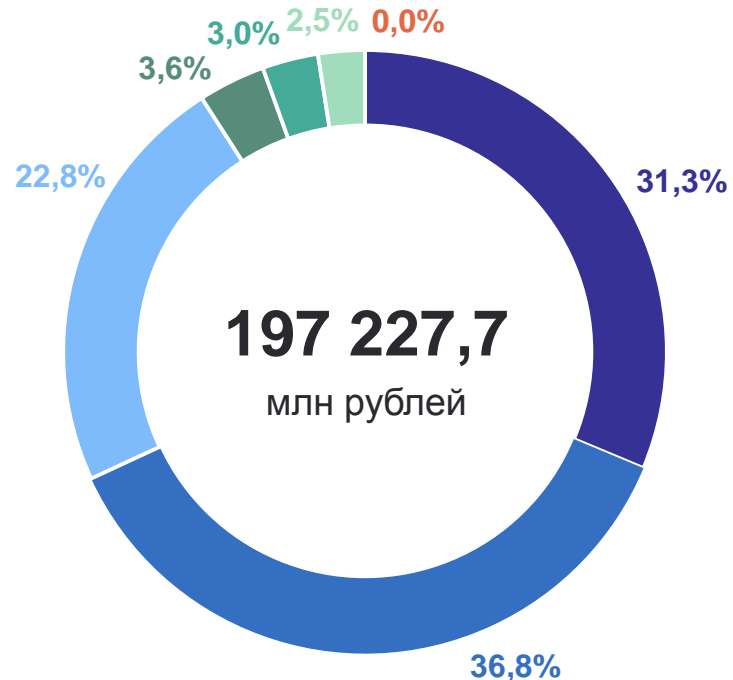
январь – декабрь 2023 года

ЧЕЛЯБИНСКСТАТ

Общая сумма доходов



Общая сумма расходов



- Электрообеспечение
- Газоснабжение сетевым газом
- Теплоснабжение
- Холодное водоснабжение
- Обращение с твердыми коммунальными отходами
- Водоотведение
- Газоснабжение сжиженным газом

# ДЕБИТОРСКАЯ И КРЕДИТОРСКАЯ ЗАДОЛЖЕННОСТЬ<sup>1</sup> РЕСУРСΟΣНАБЖАЮЩИХ ОРГАНИЗАЦИЙ

млн рублей

ЧЕЛЯБИНСКСТАТ

январь – декабрь  
2023 года

**39 772,7** млн рублей

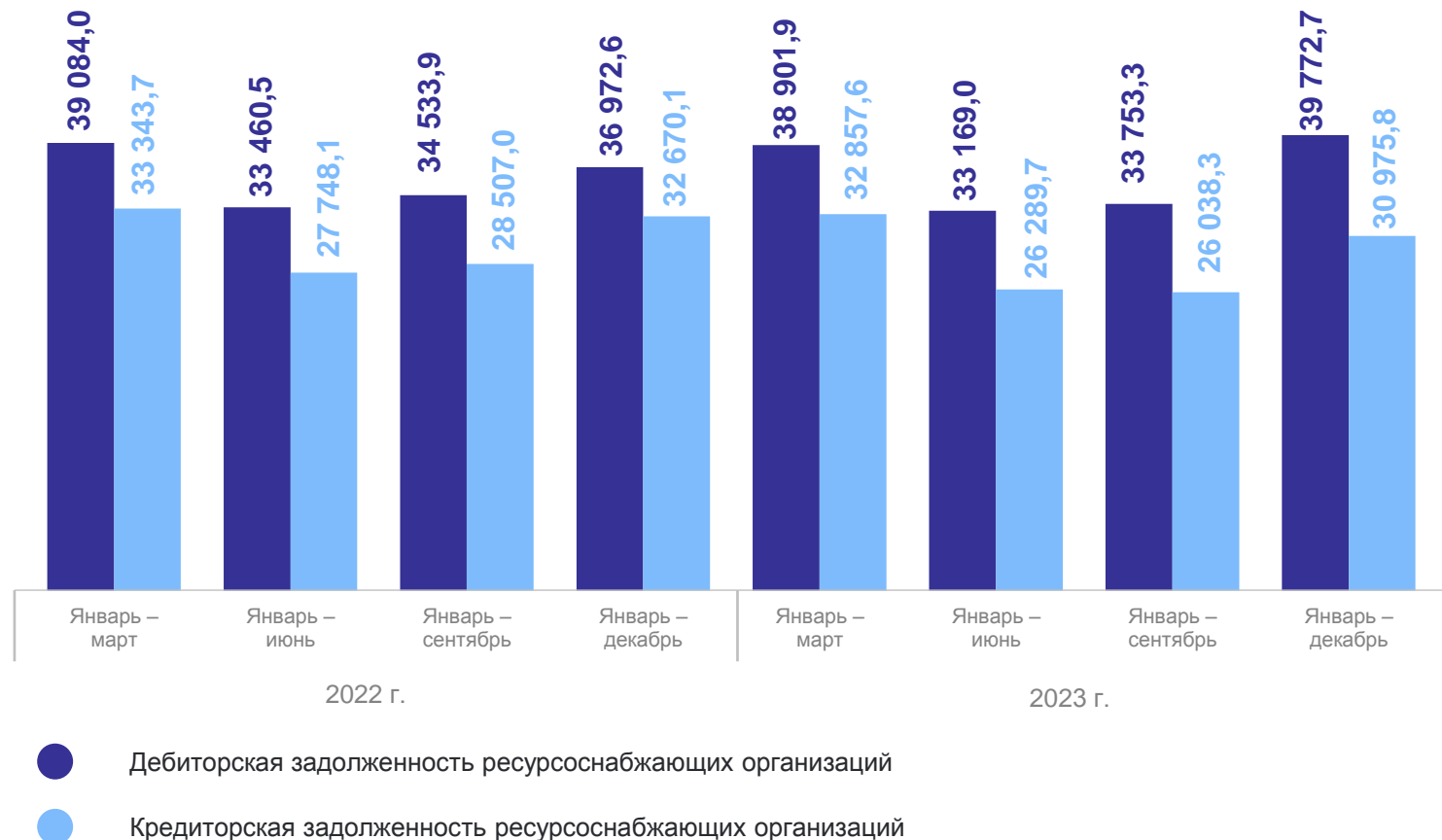
дебиторская задолженность

107,6% к соответствующему  
периоду предыдущего года

**30 975,8** млн рублей

кредиторская задолженность

94,8% к соответствующему  
периоду предыдущего года



<sup>1</sup> На конец отчетного периода.



# ДЕБИТОРСКАЯ И КРЕДИТОРСКАЯ ЗАДОЛЖЕННОСТЬ<sup>1</sup> РЕСУРСОНАБЖАЮЩИХ ОРГАНИЗАЦИЙ ПО ВИДАМ ДЕЯТЕЛЬНОСТИ

январь – декабрь 2023 года

ЧЕЛЯБИНСКСТАТ

Дебиторская задолженность



Кредиторская задолженность



- Теплоснабжение
- Газоснабжение сетевым газом
- Электроснабжение
- Водоснабжение
- Водоотведение
- Обращение с твердыми коммунальными отходами
- Газоснабжение сжиженным газом

<sup>1</sup> На конец отчетного периода

# НАЧИСЛЕНО (ПРЕДЪЯВЛЕНО) ГРАЖДАНАМ И ФАКТИЧЕСКИ ОПЛАЧЕНО КОММУНАЛЬНЫХ ПЛАТЕЖЕЙ ГРАЖДАНАМ, ИМЕЮЩИМИ ПРЯМЫЕ ДОГОВОРЫ С РЕСУРСΟΣНАБЖАЮЩИМИ ОРГАНИЗАЦИЯМИ

млн рублей

январь – декабрь  
2023 года

**52 310,7** млн рублей

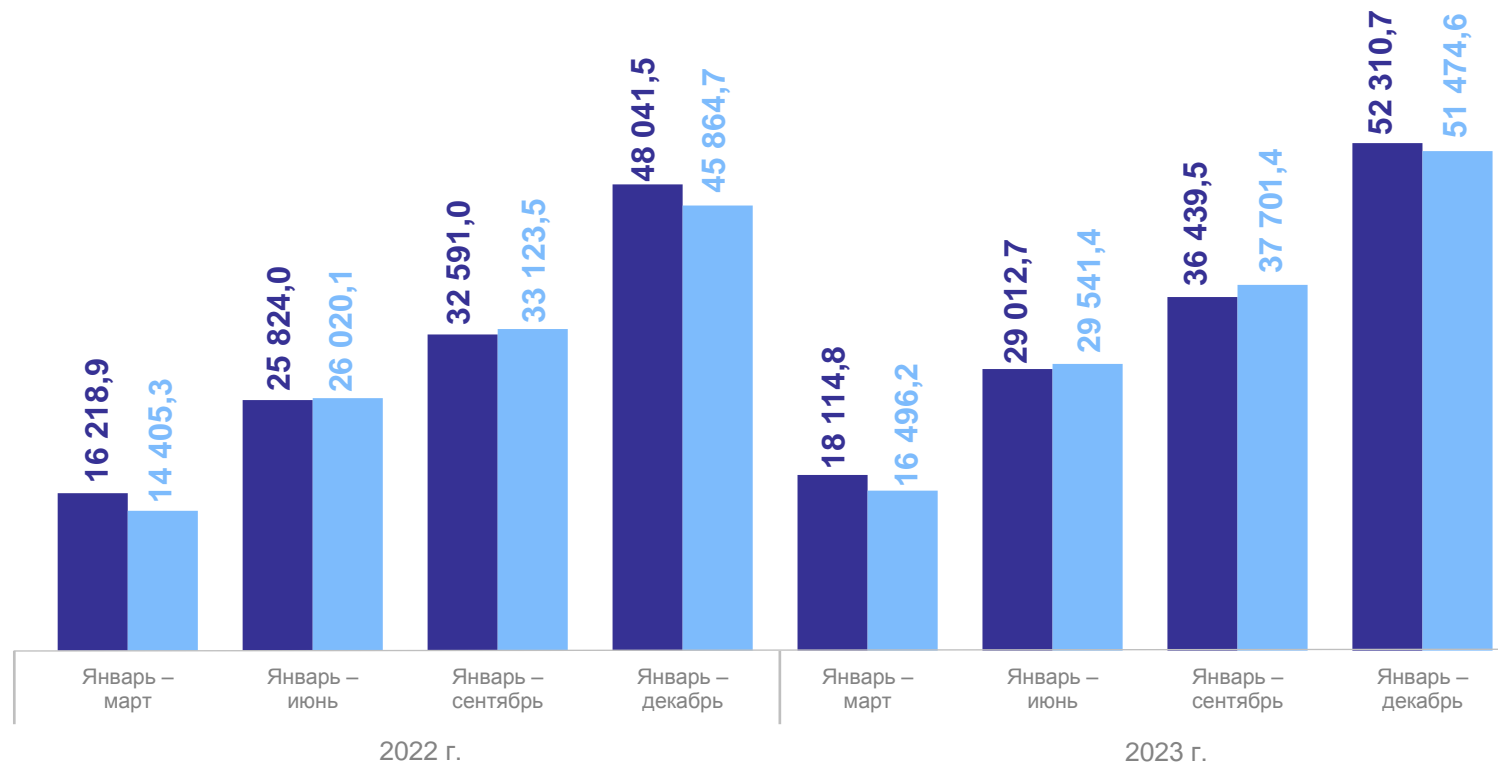
начислено (предъявлено)  
гражданам

**108,9%** к соответствующему  
периоду предыдущего года

**51 474,6** млн рублей

фактически оплачено гражданам

**94,8%** к соответствующему  
периоду предыдущего года

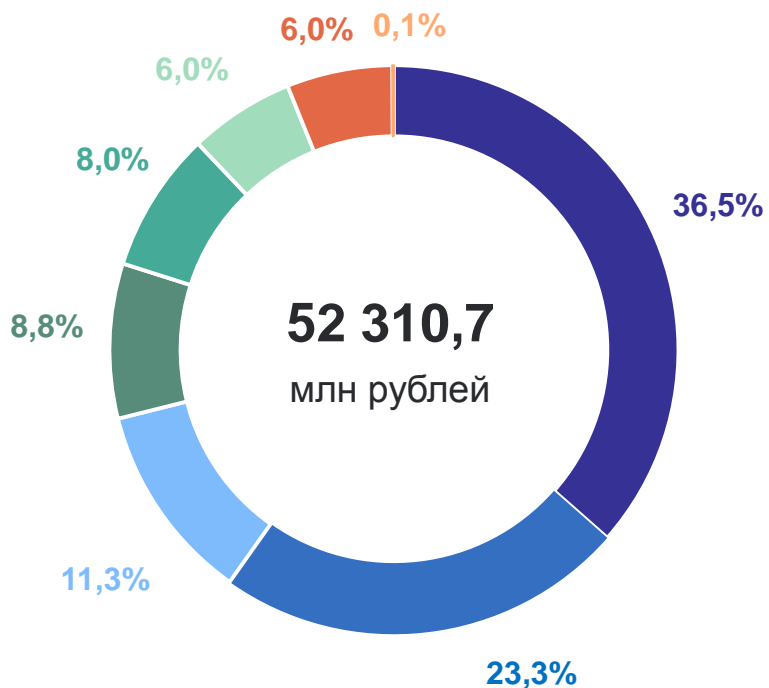


- Начислено (предъявлено) коммунальных платежей гражданам, имеющим прямые договоры с ресурсоснабжающими организациями
- Фактически оплачено коммунальных платежей гражданами, имеющими прямые договоры с ресурсоснабжающими организациями

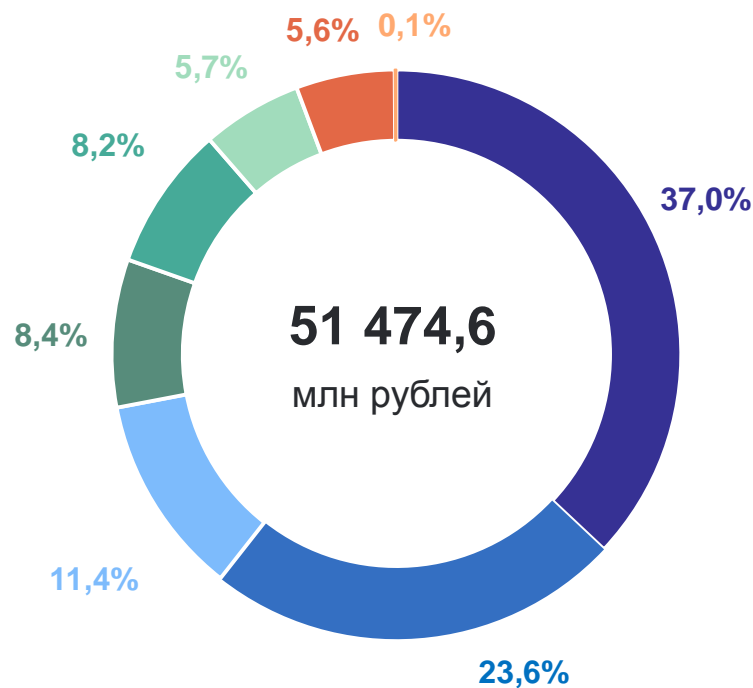
# НАЧИСЛЕНО (ПРЕДЪЯВЛЕНО) ГРАЖДАНАМ И ФАКТИЧЕСКИ ОПЛАЧЕНО КОММУНАЛЬНЫХ ПЛАТЕЖЕЙ ГРАЖДАНАМ, ИМЕЮЩИМИ ПРЯМЫЕ ДОГОВОРЫ С РЕСУРСΟΣНАБЖАЮЩИМИ ОРГАНИЗАЦИЯМИ

январь – декабрь 2023 года

Начислено (предъявлено) гражданам



Фактически оплачено гражданам



- Отопление
- Электроснабжение
- Газоснабжение
- Холодное водоснабжение
- Горячие водоснабжение
- Обращение с твердыми коммунальными отходами
- Водоотведение
- Поставка твердого топлива (дрова, уголь)

# ФАКТИЧЕСКИЙ УРОВЕНЬ ПЛАТЕЖЕЙ НАСЕЛЕНИЯ ЗА ЖИЛИЩНО-КОММУНАЛЬНЫЕ УСЛУГИ ПО ИСПОЛНИТЕЛЯМ КОММУНАЛЬНЫХ УСЛУГ

ЧЕЛЯБИНСКСТАТ

в процентах

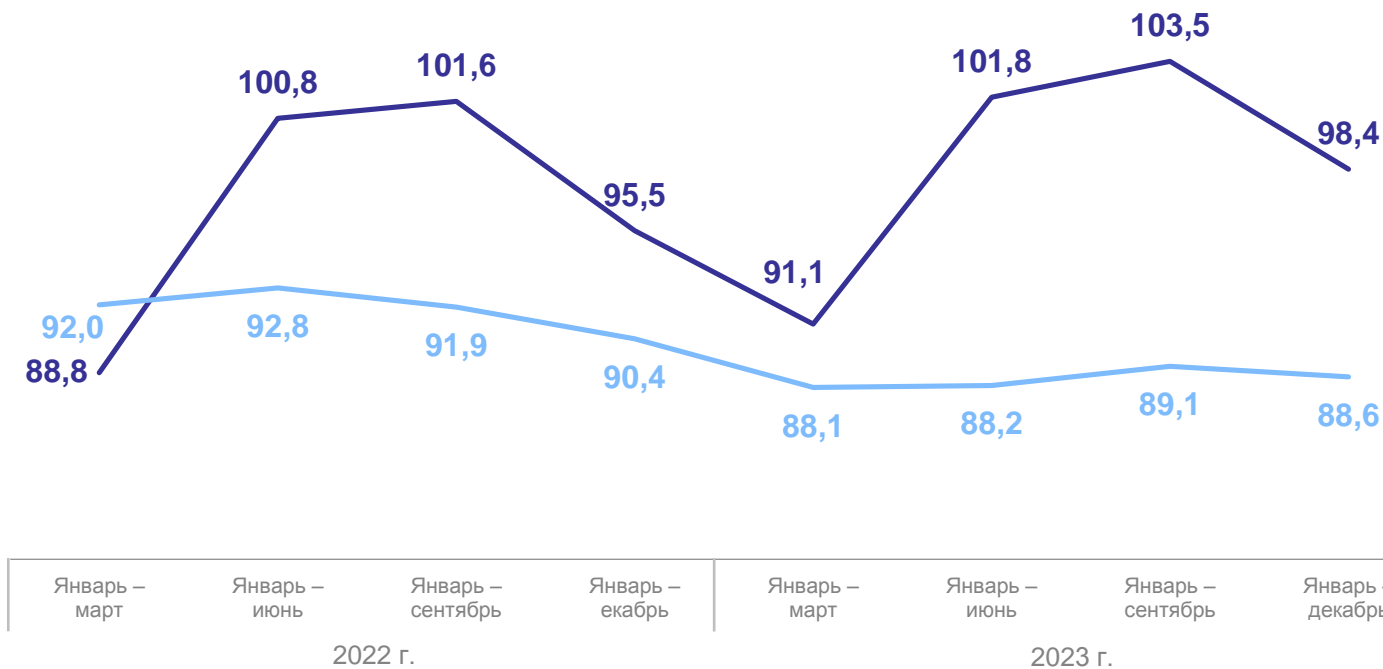
за январь – декабрь  
2023 года

**98,4%**

фактический уровень платежей населения за предоставленные коммунальные услуги

**88,6%**

установленный уровень возмещения населением затрат по оплате коммунальных услуг



- Фактический уровень платежей населения за предоставление коммунальных услуг
- Установленный уровень возмещения населением затрат по оплате коммунальных услуг