



ТЕРРИТОРИАЛЬНЫЙ ОРГАН ФЕДЕРАЛЬНОЙ  
СЛУЖБЫ ГОСУДАРСТВЕННОЙ СТАТИСТИКИ  
ПО ЧЕЛЯБИНСКОЙ ОБЛАСТИ

# О финансовом состоянии организаций Челябинской области



Январь-февраль 2023 года



ТЕРРИТОРИАЛЬНЫЙ ОРГАН  
ФЕДЕРАЛЬНОЙ СЛУЖБЫ  
ГОСУДАРСТВЕННОЙ СТАТИСТИКИ  
ПО ЧЕЛЯБИНСКОЙ ОБЛАСТИ

# О финансовом состоянии организаций Челябинской области

Январь-февраль 2023 года

- 01 Финансовые результаты деятельности организаций
- 02 Состояние расчетов организаций



# САЛЬДИРОВАННЫЙ ФИНАНСОВЫЙ РЕЗУЛЬТАТ ОРГАНИЗАЦИЙ



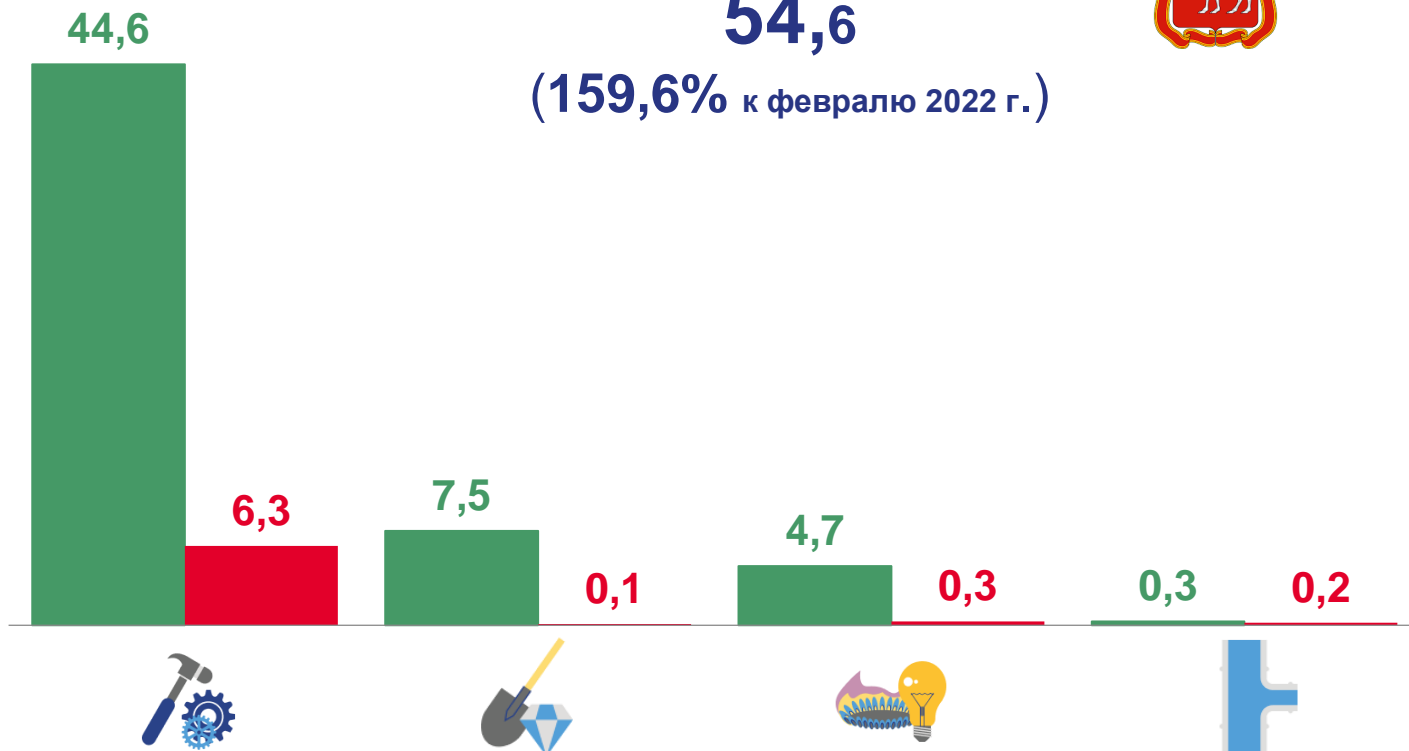
ЯНВАРЬ-ФЕВРАЛЬ 2023 г., МЛРД РУБЛЕЙ

ЧЕЛЯБИНСКАЯ ОБЛАСТЬ



**54,6**

(159,6% к февралю 2022 г.)



Обрабатывающие производства



**38,3**

Добыча полезных ископаемых



**7,4**

Обеспечение электрической энергией, газом и паром; кондиционирование воздуха



**4,4**

Водоснабжение; водоотведение, организация сбора и утилизации отходов, деятельность по ликвидации загрязнений



**0,1**

САЛЬДИРОВАННЫЙ ФИНАНСОВЫЙ РЕЗУЛЬТАТ = ПРИБЫЛЬ - УБЫТОК





## ФИНАНСОВЫЕ РЕЗУЛЬТАТЫ ДЕЯТЕЛЬНОСТИ ОРГАНИЗАЦИЙ

ЯНВАРЬ-ФЕВРАЛЬ 2023 г., В % К СООТВЕТСТВУЮЩЕМУ ПЕРИОДУ ПРЕДЫДУЩЕГО ГОДА

УБЫТОК



ПРИБЫЛЬ





## ДОЛЯ ПРИБЫЛЬНЫХ И УБЫТОЧНЫХ ОРГАНИЗАЦИЙ

ЯНВАРЬ-ФЕВРАЛЬ 2023 г., В % К ОБЩЕМУ ЧИСЛУ ОРГАНИЗАЦИЙ

ЧЕЛЯБИНСКАЯ  
ОБЛАСТЬ



Прибыльные  
организации



72,1

Убыточные  
организации



27,9

Добыча полезных ископаемых



81,1

18,9


Обрабатывающие производства



77,8

22,2

Обеспечение электрической  
энергией, газом и паром;  
кондиционирование воздуха



77,8

22,2

Водоснабжение; водоотведение,  
организация сбора и утилизации  
отходов, деятельность по  
ликвидации загрязнений



50,0

50,0

■ Прибыльные организации

■ Убыточные организации



# КРЕДИТОРСКАЯ И ДЕБИТОРСКАЯ ЗАДОЛЖЕННОСТЬ

ФЕВРАЛЬ 2023 г., МЛРД РУБЛЕЙ

ЧЕЛЯБИНСКАЯ  
ОБЛАСТЬ



Кредиторская  
задолженность **989,1**

из нее  
просроченная **42,1**

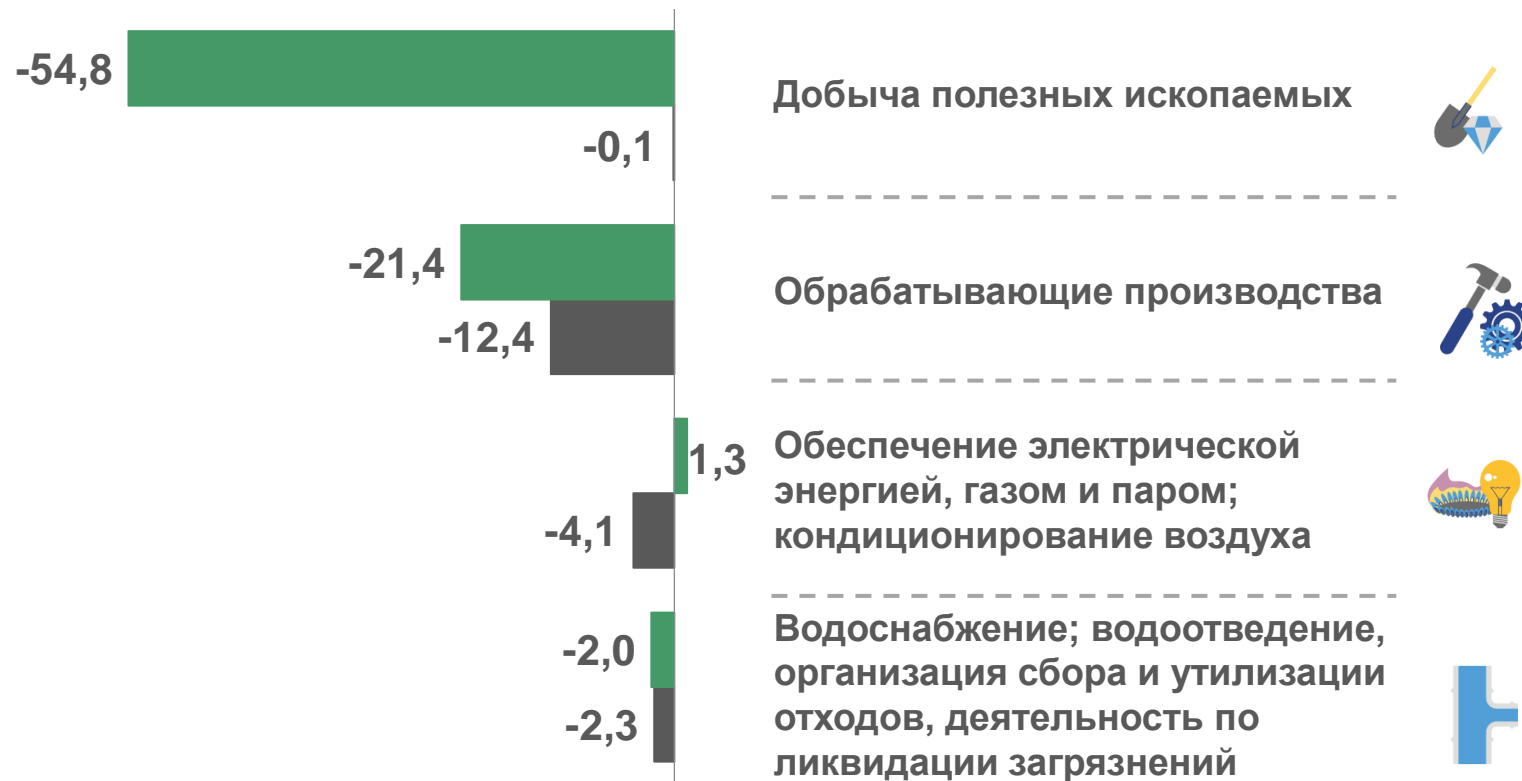


Дебиторская  
задолженность **959,4**

из нее  
просроченная **57,6**

## ПРЕВЫШЕНИЕ КРЕДИТОРСКОЙ ЗАДОЛЖЕННОСТИ НАД ДЕБИТОРСКОЙ

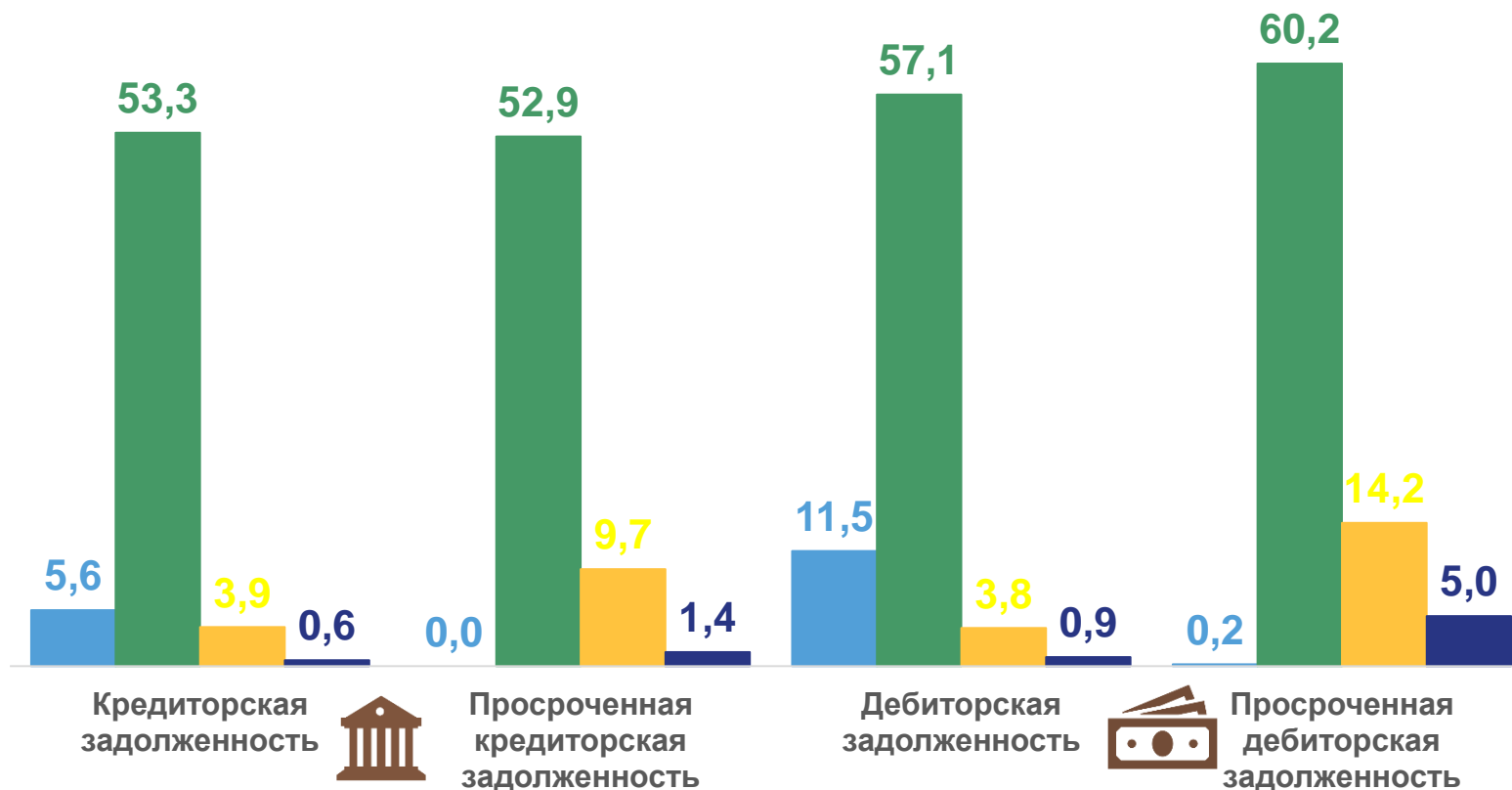
■ Всего ■ из нее просроченная





# КРЕДИТОРСКАЯ И ДЕБИТОРСКАЯ ЗАДОЛЖЕННОСТЬ ПО ВИДАМ ЭКОНОМИЧЕСКОЙ ДЕЯТЕЛЬНОСТИ

ФЕВРАЛЬ 2023 г., В % К ИТОГУ



■ Добыча полезных ископаемых



■ Обрабатывающие производства



■ Обеспечение электрической энергией, газом и паром; кондиционирование воздуха



■ Водоснабжение; водоотведение, организация сбора и утилизации отходов, деятельность по ликвидации загрязнений



**ДОЛЯ ОРГАНИЗАЦИЙ, ИМЕЮЩИХ ПРОСРОЧЕННУЮ ЗАДОЛЖЕННОСТЬ**  
 ФЕВРАЛЬ 2023 г., В % К ОБЩЕМУ ЧИСЛУ ОРГАНИЗАЦИЙ



**КРЕДИТОРСКАЯ  
ЗАДОЛЖЕННОСТЬ**



**ДЕБИТОРСКАЯ  
ЗАДОЛЖЕННОСТЬ**







# ПРОСРОЧЕННАЯ КРЕДИТОРСКАЯ И ДЕБИТОРСКАЯ ЗАДОЛЖЕННОСТЬ ПО ВИДАМ ЭКОНОМИЧЕСКОЙ ДЕЯТЕЛЬНОСТИ

ФЕВРАЛЬ 2023 г., В % К ОБЩЕЙ КРЕДИТОРСКОЙ / ДЕБИТОРСКОЙ ЗАДОЛЖЕННОСТИ

## КРЕДИТОРСКАЯ ЗАДОЛЖЕННОСТЬ



## ДЕБИТОРСКАЯ ЗАДОЛЖЕННОСТЬ



# ЗАДОЛЖЕННОСТЬ ПОСТАВЩИКАМ И ЗАДОЛЖЕННОСТЬ ПОКУПАТЕЛЕЙ

ФЕВРАЛЬ 2023 г.

МЛРД РУБЛЕЙ

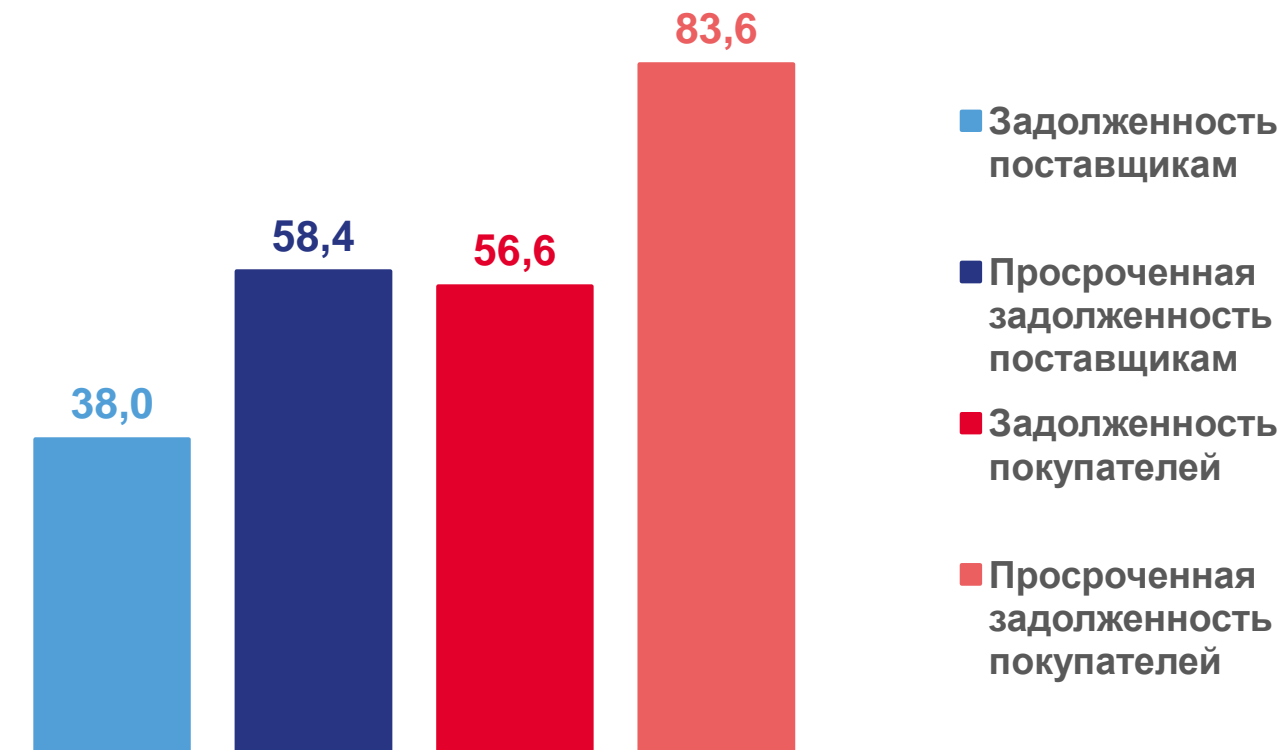
ЧЕЛЯБИНСКАЯ  
ОБЛАСТЬ



Задолженность поставщикам **376,0**

Задолженность покупателей **543,1**

В % К КРЕДИТОРСКОЙ / ДЕБИТОРСКОЙ ЗАДОЛЖЕННОСТИ

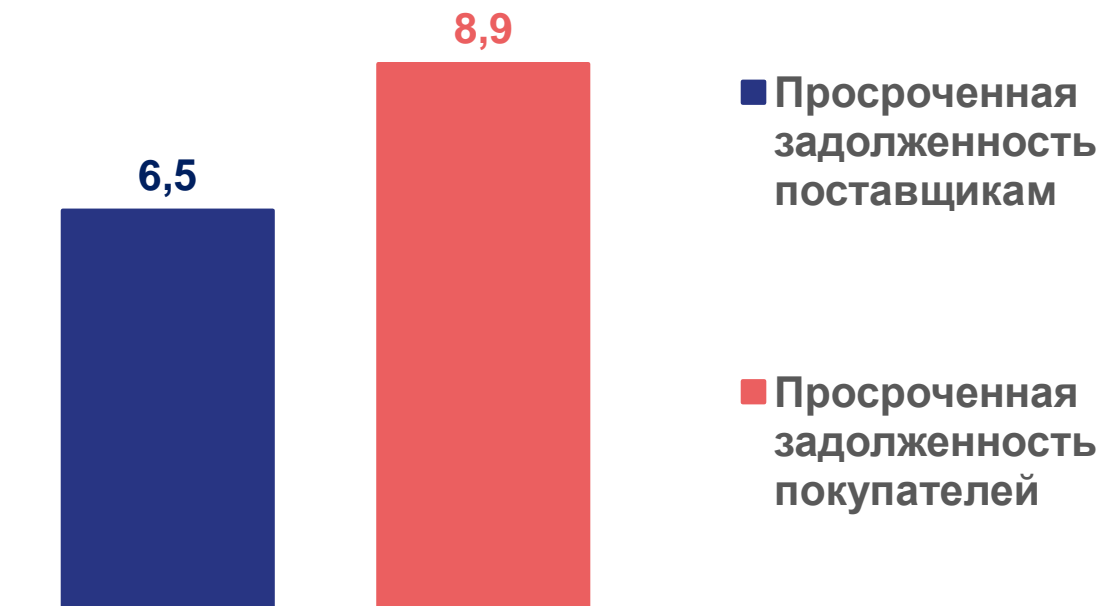




# ПРОСРОЧЕННАЯ ЗАДОЛЖЕННОСТЬ ПОСТАВЩИКАМ И ПРОСРОЧЕННАЯ ЗАДОЛЖЕННОСТЬ ПОКУПАТЕЛЕЙ

ФЕВРАЛЬ 2023 г.

В % К ЗАДОЛЖЕННОСТИ ПОСТАВЩИКАМ / ПОКУПАТЕЛЕЙ



В % К ИХ ОБЩЕМУ ЧИСЛУ

ЧЕЛЯБИНСКАЯ ОБЛАСТЬ



Число организаций,  
имеющих просроченную  
 задолженность  
 поставщикам

11,2

Число организаций,  
имеющих просроченную  
 задолженность  
 покупателей

29,8



# ЗАДОЛЖЕННОСТЬ ПО ПОЛУЧЕННЫМ ЗАЙМАМ И КРЕДИТАМ

ФЕВРАЛЬ 2023 г.

МЛРД РУБЛЕЙ

**ЧЕЛЯБИНСКАЯ  
ОБЛАСТЬ**



Задолженность  
по полученным  
займам и кредитам **950,8**

из нее просроченная **28,8**

Задолженность  
по краткосрочным  
займам и кредитам **354,7**

из нее просроченная **28,7**

В % К ОБЩЕЙ / КРАТКОСРОЧНОЙ ЗАДОЛЖЕННОСТИ

