



ТЕРРИТОРИАЛЬНЫЙ ОРГАН ФЕДЕРАЛЬНОЙ
СЛУЖБЫ ГОСУДАРСТВЕННОЙ СТАТИСТИКИ
ПО ЧЕЛЯБИНСКОЙ ОБЛАСТИ

О финансовом состоянии организаций Челябинской области



Январь-март 2023 года



ТЕРРИТОРИАЛЬНЫЙ ОРГАН
ФЕДЕРАЛЬНОЙ СЛУЖБЫ
ГОСУДАРСТВЕННОЙ СТАТИСТИКИ
ПО ЧЕЛЯБИНСКОЙ ОБЛАСТИ

О финансовом состоянии организаций Челябинской области

Январь-март 2023 года

- 01 Финансовые результаты деятельности организаций
- 02 Состояние расчетов организаций



САЛЬДИРОВАННЫЙ ФИНАНСОВЫЙ РЕЗУЛЬТАТ ОРГАНИЗАЦИЙ



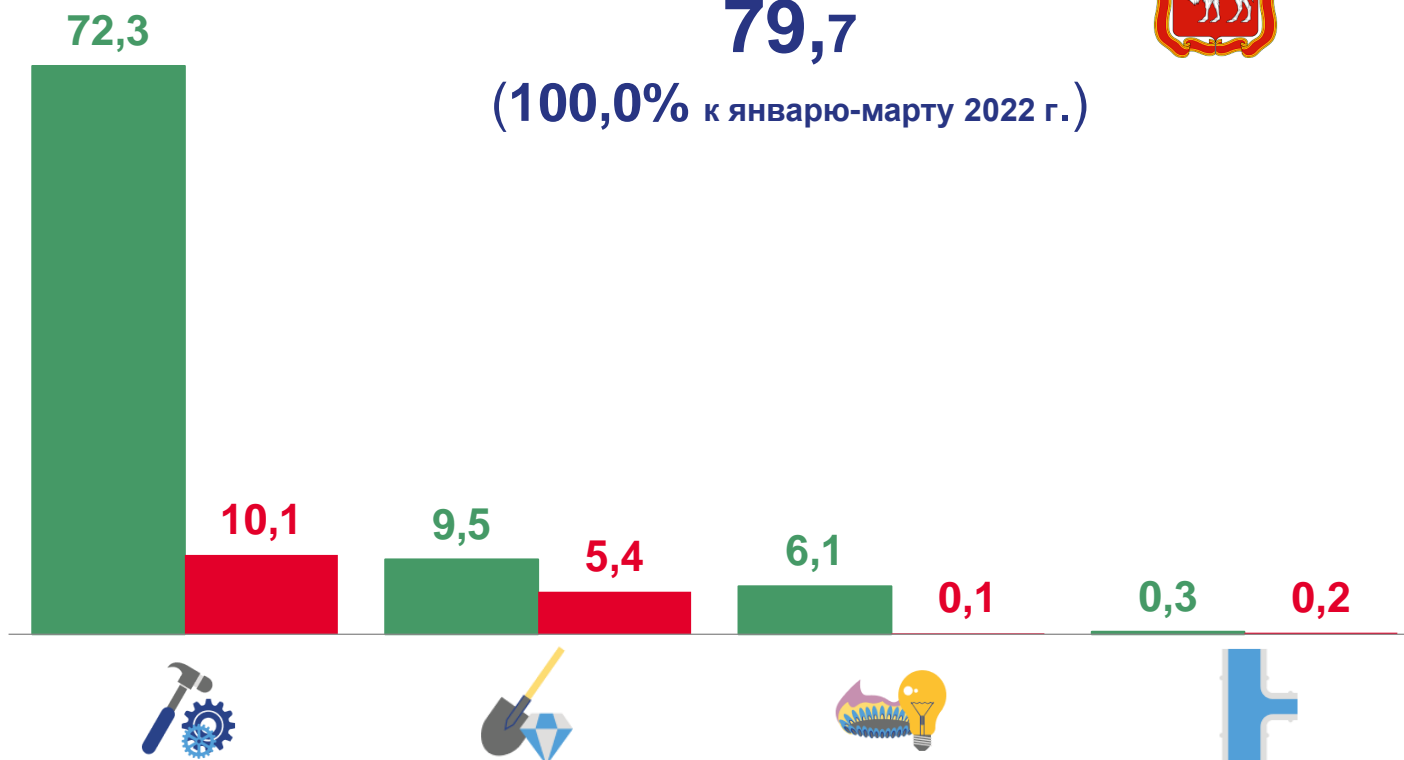
ЯНВАРЬ-МАРТ 2023 г., МЛРД РУБЛЕЙ

ЧЕЛЯБИНСКАЯ ОБЛАСТЬ



79,7

(100,0% к январю-марту 2022 г.)



Обработка производств



62,2

Добыча полезных ископаемых



4,1

Обеспечение электрической энергией, газом и паром; кондиционирование воздуха



6,0

Водоснабжение; водоотведение, организация сбора и утилизации отходов, деятельность по ликвидации загрязнений



0,1

САЛЬДИРОВАННЫЙ ФИНАНСОВЫЙ РЕЗУЛЬТАТ = ПРИБЫЛЬ - УБЫТОК





ФИНАНСОВЫЕ РЕЗУЛЬТАТЫ ДЕЯТЕЛЬНОСТИ ОРГАНИЗАЦИЙ

ЯНВАРЬ-МАРТ 2023 г., В % К СООТВЕТСТВУЮЩЕМУ ПЕРИОДУ ПРЕДЫДУЩЕГО ГОДА

УБЫТОК



ПРИБЫЛЬ





ДОЛЯ ПРИБЫЛЬНЫХ И УБЫТОЧНЫХ ОРГАНИЗАЦИЙ

ЯНВАРЬ-МАРТ 2023 г., В % К ОБЩЕМУ ЧИСЛУ ОРГАНИЗАЦИЙ

ЧЕЛЯБИНСКАЯ
ОБЛАСТЬ



Прибыльные
организации



71,3

Убыточные
организации



28,7

Добыча полезных ископаемых



72,2

27,8


Обрабатывающие производства



79,5

20,5

Обеспечение электрической
энергией, газом и паром;
кондиционирование воздуха



74,1

25,9

Водоснабжение; водоотведение,
организация сбора и утилизации
отходов, деятельность по
ликвидации загрязнений



50,0

50,0

■ Прибыльные организации

■ Убыточные организации



КРЕДИТОРСКАЯ И ДЕБИТОРСКАЯ ЗАДОЛЖЕННОСТЬ

МАРТ 2023 г., МЛРД РУБЛЕЙ

ЧЕЛЯБИНСКАЯ
ОБЛАСТЬ



Кредиторская
задолженность **1035,2**

из нее
просроченная **47,6**

Дебиторская
задолженность **992,5**

из нее
просроченная **52,2**

ПРЕВЫШЕНИЕ КРЕДИТОРСКОЙ ЗАДОЛЖЕННОСТИ НАД ДЕБИТОРСКОЙ

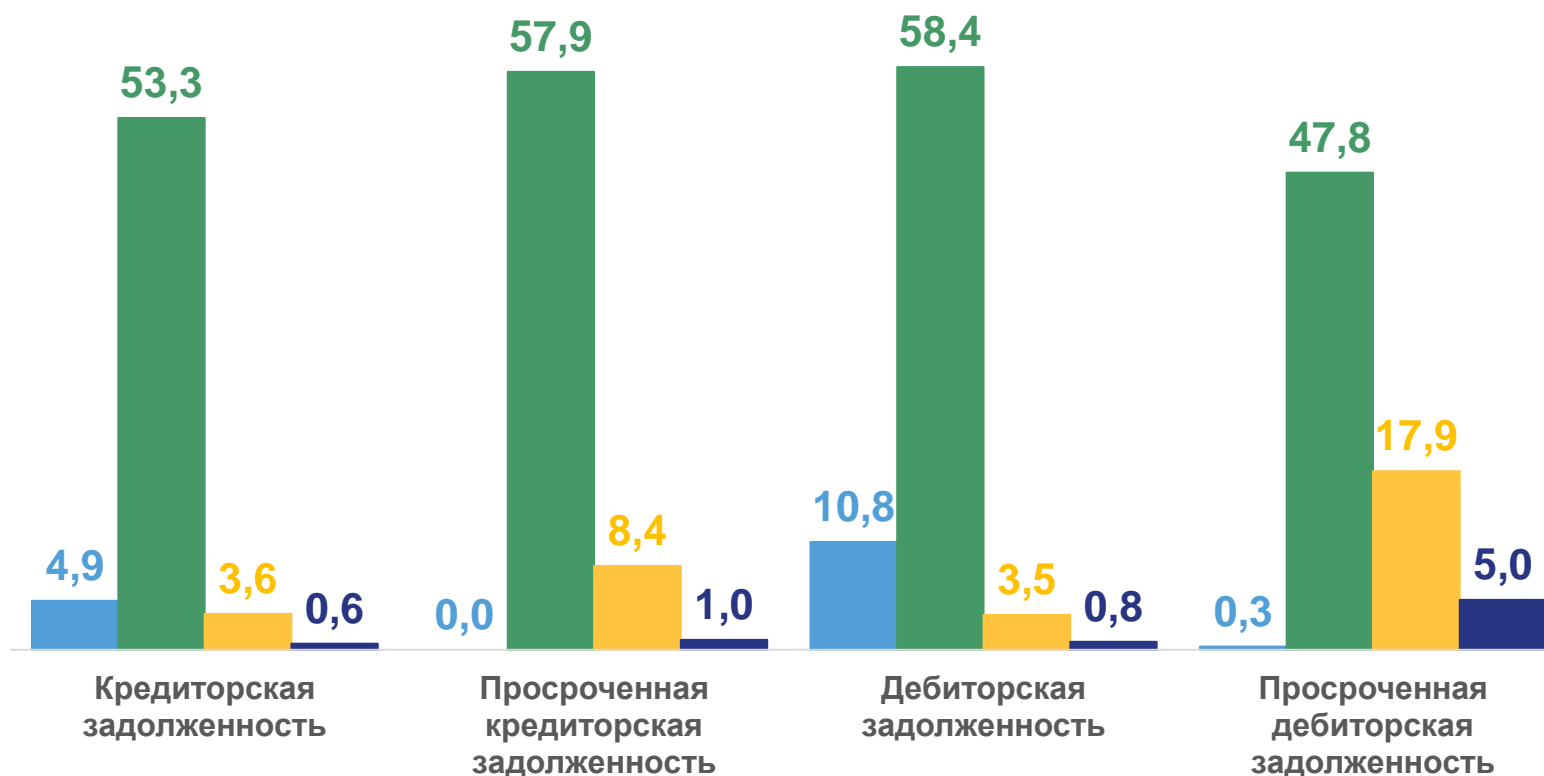
■ Всего ■ из нее просроченная





КРЕДИТОРСКАЯ И ДЕБИТОРСКАЯ ЗАДОЛЖЕННОСТЬ ПО ВИДАМ ЭКОНОМИЧЕСКОЙ ДЕЯТЕЛЬНОСТИ

МАРТ 2023 г., В % К ИТОГУ



■ Добыча полезных ископаемых



■ Обрабатывающие производства



■ Обеспечение электрической энергией, газом и паром; кондиционирование воздуха



■ Водоснабжение; водоотведение, организация сбора и утилизации отходов, деятельность по ликвидации загрязнений



ДОЛЯ ОРГАНИЗАЦИЙ, ИМЕЮЩИХ ПРОСРОЧЕННУЮ ЗАДОЛЖЕННОСТЬ
 МАРТ 2023 г., В % К ОБЩЕМУ ЧИСЛУ ОРГАНИЗАЦИЙ

**КРЕДИТОРСКАЯ
ЗАДОЛЖЕННОСТЬ**

**ДЕБИТОРСКАЯ
ЗАДОЛЖЕННОСТЬ**





ПРОСРОЧЕННАЯ КРЕДИТОРСКАЯ И ДЕБИТОРСКАЯ ЗАДОЛЖЕННОСТЬ ПО ВИДАМ ЭКОНОМИЧЕСКОЙ ДЕЯТЕЛЬНОСТИ

МАРТ 2023 г., В % К ОБЩЕЙ КРЕДИТОРСКОЙ / ДЕБИТОРСКОЙ ЗАДОЛЖЕННОСТИ

КРЕДИТОРСКАЯ ЗАДОЛЖЕННОСТЬ



ДЕБИТОРСКАЯ ЗАДОЛЖЕННОСТЬ



ЗАДОЛЖЕННОСТЬ ПОСТАВЩИКАМ И ЗАДОЛЖЕННОСТЬ ПОКУПАТЕЛЕЙ

МАРТ 2023 г.

МЛРД РУБЛЕЙ

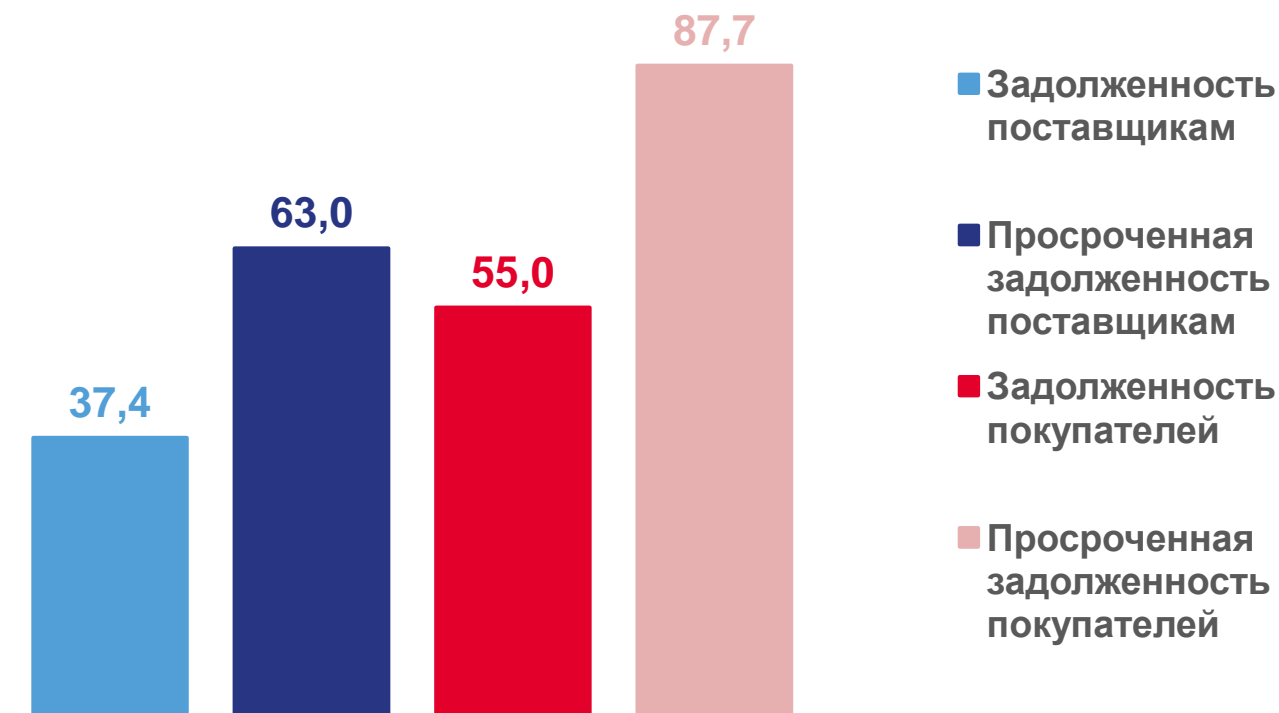
ЧЕЛЯБИНСКАЯ
ОБЛАСТЬ



Задолженность поставщикам **387,4**

Задолженность покупателей **545,5**

В % К КРЕДИТОРСКОЙ / ДЕБИТОРСКОЙ ЗАДОЛЖЕННОСТИ

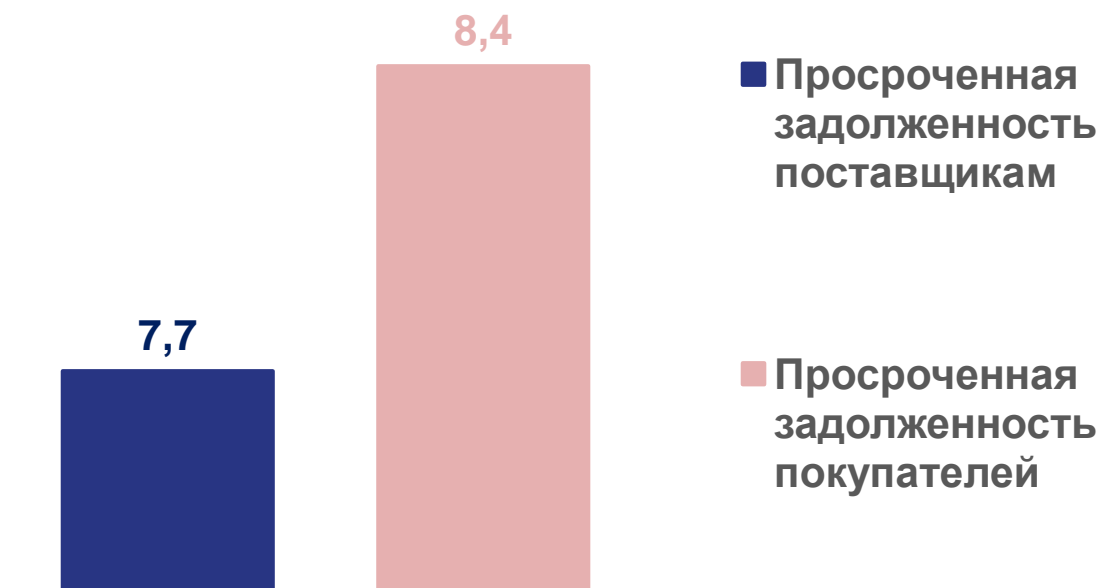




ПРОСРОЧЕННАЯ ЗАДОЛЖЕННОСТЬ ПОСТАВЩИКАМ И ПРОСРОЧЕННАЯ ЗАДОЛЖЕННОСТЬ ПОКУПАТЕЛЕЙ

МАРТ 2023 г.

В % К ЗАДОЛЖЕННОСТИ ПОСТАВЩИКАМ / ПОКУПАТЕЛЕЙ



В % К ИХ ОБЩЕМУ ЧИСЛУ

ЧЕЛЯБИНСКАЯ ОБЛАСТЬ



Число организаций,
имеющих просроченную
 задолженность
 поставщикам

11,0

Число организаций,
имеющих просроченную
 задолженность
 покупателей

30,1



ЗАДОЛЖЕННОСТЬ ПО ПОЛУЧЕННЫМ ЗАЙМАМ И КРЕДИТАМ

МАРТ 2023 г.

МЛРД РУБЛЕЙ

**ЧЕЛЯБИНСКАЯ
ОБЛАСТЬ**



Задолженность
по полученным
займам и кредитам **986,9**

из нее просроченная **29,9**

Задолженность
по краткосрочным
займам и кредитам **408,6**

из нее просроченная **29,8**

В % К ОБЩЕЙ / КРАТКОСРОЧНОЙ ЗАДОЛЖЕННОСТИ

