



ТЕРРИТОРИАЛЬНЫЙ ОРГАН ФЕДЕРАЛЬНОЙ
СЛУЖБЫ ГОСУДАРСТВЕННОЙ СТАТИСТИКИ
ПО ЧЕЛЯБИНСКОЙ ОБЛАСТИ

О финансовом состоянии организаций Челябинской области



Январь-апрель 2023 года



ТЕРРИТОРИАЛЬНЫЙ ОРГАН
ФЕДЕРАЛЬНОЙ СЛУЖБЫ
ГОСУДАРСТВЕННОЙ СТАТИСТИКИ
ПО ЧЕЛЯБИНСКОЙ ОБЛАСТИ

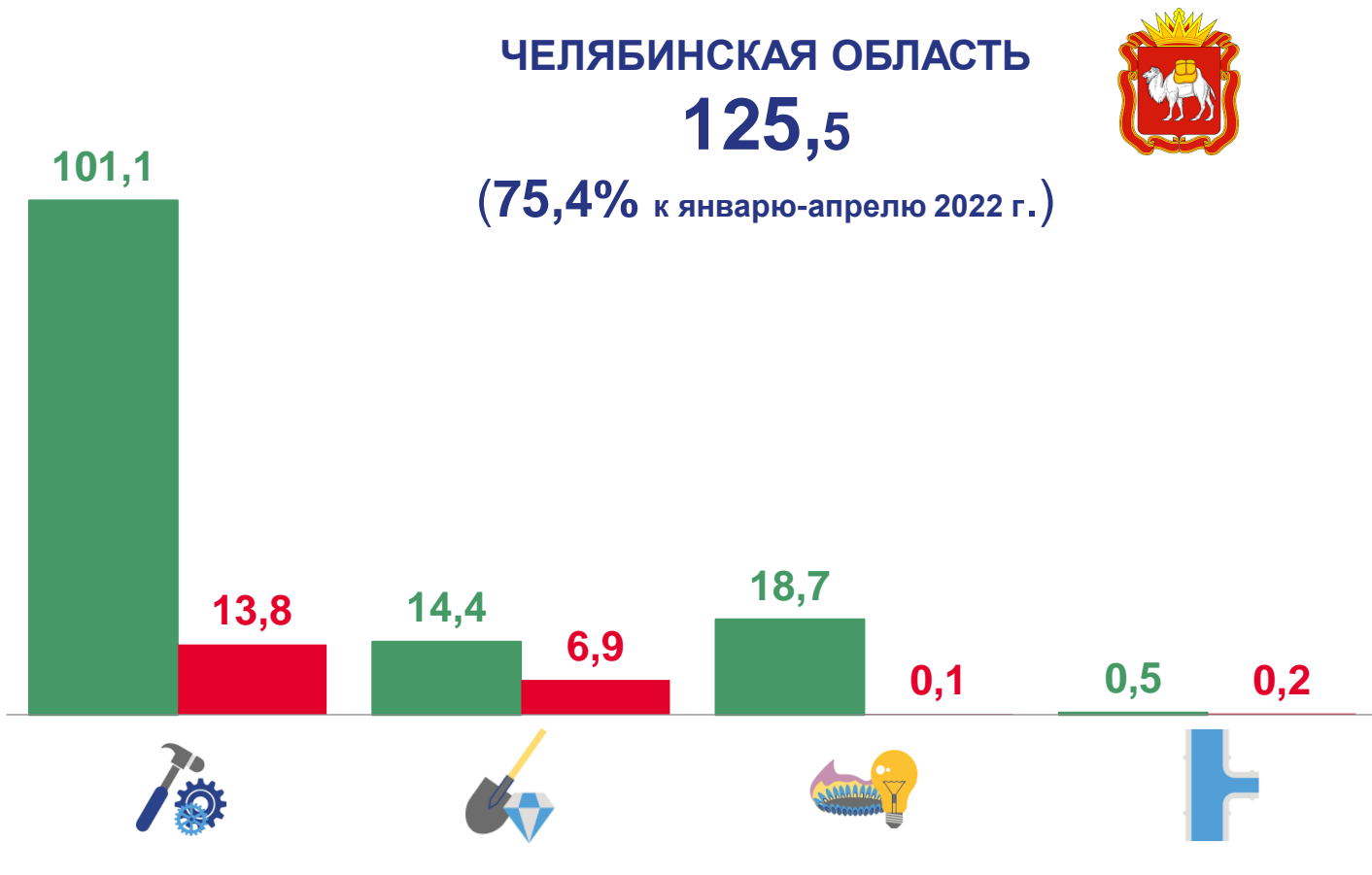
О финансовом состоянии организаций Челябинской области

Январь-апрель 2023 года

- 01 Финансовые результаты деятельности организаций
- 02 Состояние расчетов организаций



САЛЬДИРОВАННЫЙ ФИНАНСОВЫЙ РЕЗУЛЬТАТ ОРГАНИЗАЦИЙ
 ЯНВАРЬ-АПРЕЛЬ 2023 г., МЛРД РУБЛЕЙ



САЛЬДИРОВАННЫЙ ФИНАНСОВЫЙ РЕЗУЛЬТАТ = ПРИБЫЛЬ - УБЫТОК

Обрабатывающие производства	87,3
Добыча полезных ископаемых	7,5
Обеспечение электрической энергией, газом и паром; кондиционирование воздуха	18,6
Водоснабжение; водоотведение, организация сбора и утилизации отходов, деятельность по ликвидации загрязнений	0,3



ФИНАНСОВЫЕ РЕЗУЛЬТАТЫ ДЕЯТЕЛЬНОСТИ ОРГАНИЗАЦИЙ

ЯНВАРЬ-АПРЕЛЬ 2023 г., В % К СООТВЕТСТВУЮЩЕМУ ПЕРИОДУ ПРЕДЫДУЩЕГО ГОДА

УБЫТОК



ПРИБЫЛЬ





ДОЛЯ ПРИБЫЛЬНЫХ И УБЫТОЧНЫХ ОРГАНИЗАЦИЙ

ЯНВАРЬ-АПРЕЛЬ 2023 г., В % К ОБЩЕМУ ЧИСЛУ ОРГАНИЗАЦИЙ

ЧЕЛЯБИНСКАЯ
ОБЛАСТЬ



Прибыльные
организации



75,1

Убыточные
организации



24,9

Добыча полезных ископаемых



77,8

22,2


Обрабатывающие производства



82,9

17,1

Обеспечение электрической
энергией, газом и паром;
кондиционирование воздуха



74,1

25,9

Водоснабжение; водоотведение,
организация сбора и утилизации
отходов, деятельность по
ликвидации загрязнений



55,3

44,7

■ Прибыльные организации

■ Убыточные организации





КРЕДИТОРСКАЯ И ДЕБИТОРСКАЯ ЗАДОЛЖЕННОСТЬ

АПРЕЛЬ 2023 г., МЛРД РУБЛЕЙ

ЧЕЛЯБИНСКАЯ
ОБЛАСТЬ



Кредиторская
задолженность **1057,9**

из нее
просроченная **46,1**

Дебиторская
задолженность **1055,6**

из нее
просроченная **51,8**

ПРЕВЫШЕНИЕ КРЕДИТОРСКОЙ ЗАДОЛЖЕННОСТИ НАД ДЕБИТОРСКОЙ

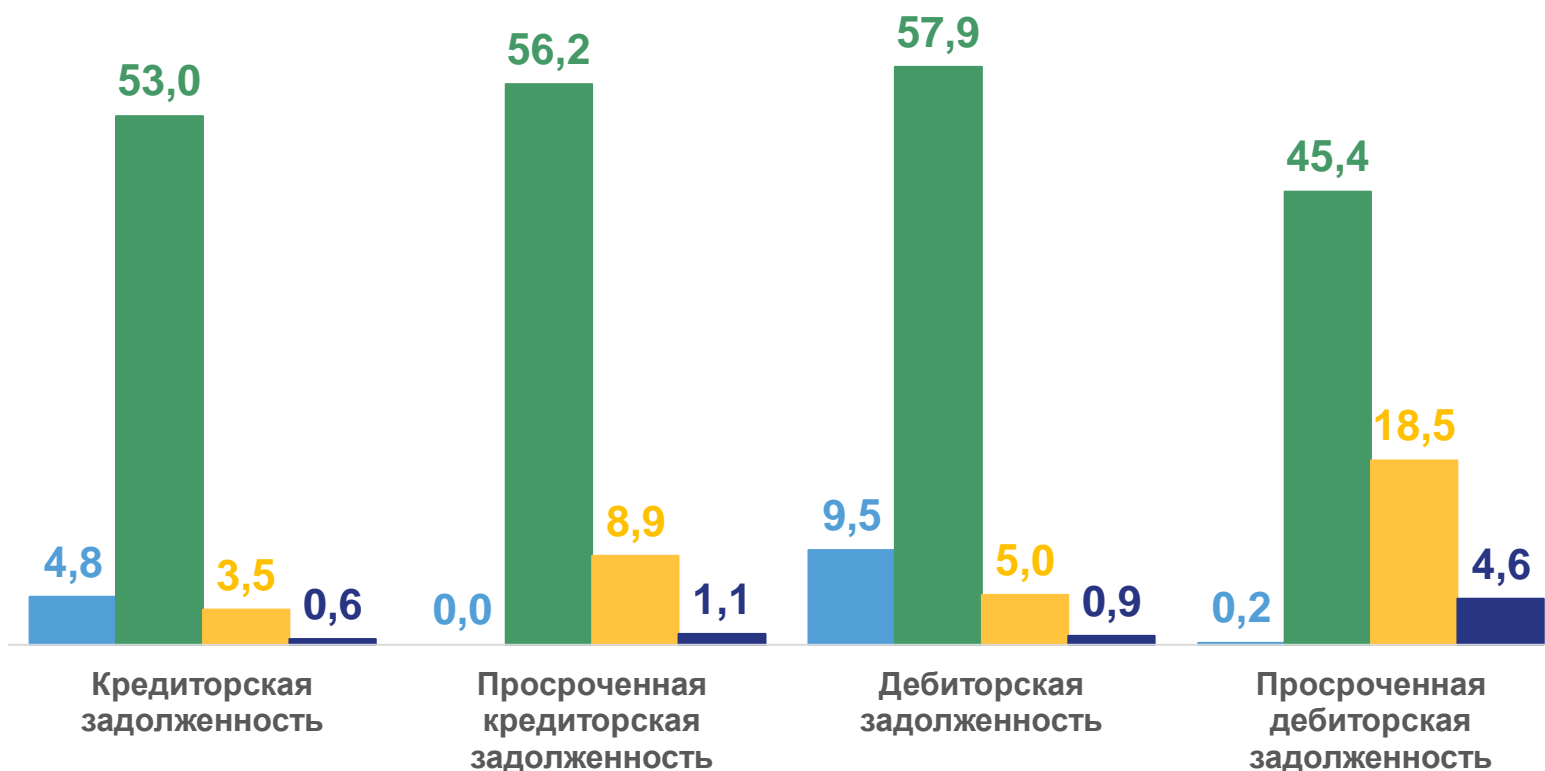
■ Всего ■ из нее просроченная





КРЕДИТОРСКАЯ И ДЕБИТОРСКАЯ ЗАДОЛЖЕННОСТЬ ПО ВИДАМ ЭКОНОМИЧЕСКОЙ ДЕЯТЕЛЬНОСТИ

АПРЕЛЬ 2023 г., В % К ИТОГУ



■ Добыча полезных ископаемых



■ Обрабатывающие производства



■ Обеспечение электрической энергией, газом и паром; кондиционирование воздуха



■ Водоснабжение; водоотведение, организация сбора и утилизации отходов, деятельность по ликвидации загрязнений



ДОЛЯ ОРГАНИЗАЦИЙ, ИМЕЮЩИХ ПРОСРОЧЕННУЮ ЗАДОЛЖЕННОСТЬ
 АПРЕЛЬ 2023 г., В % К ОБЩЕМУ ЧИСЛУ ОРГАНИЗАЦИЙ

**КРЕДИТОРСКАЯ
ЗАДОЛЖЕННОСТЬ**

**ДЕБИТОРСКАЯ
ЗАДОЛЖЕННОСТЬ**





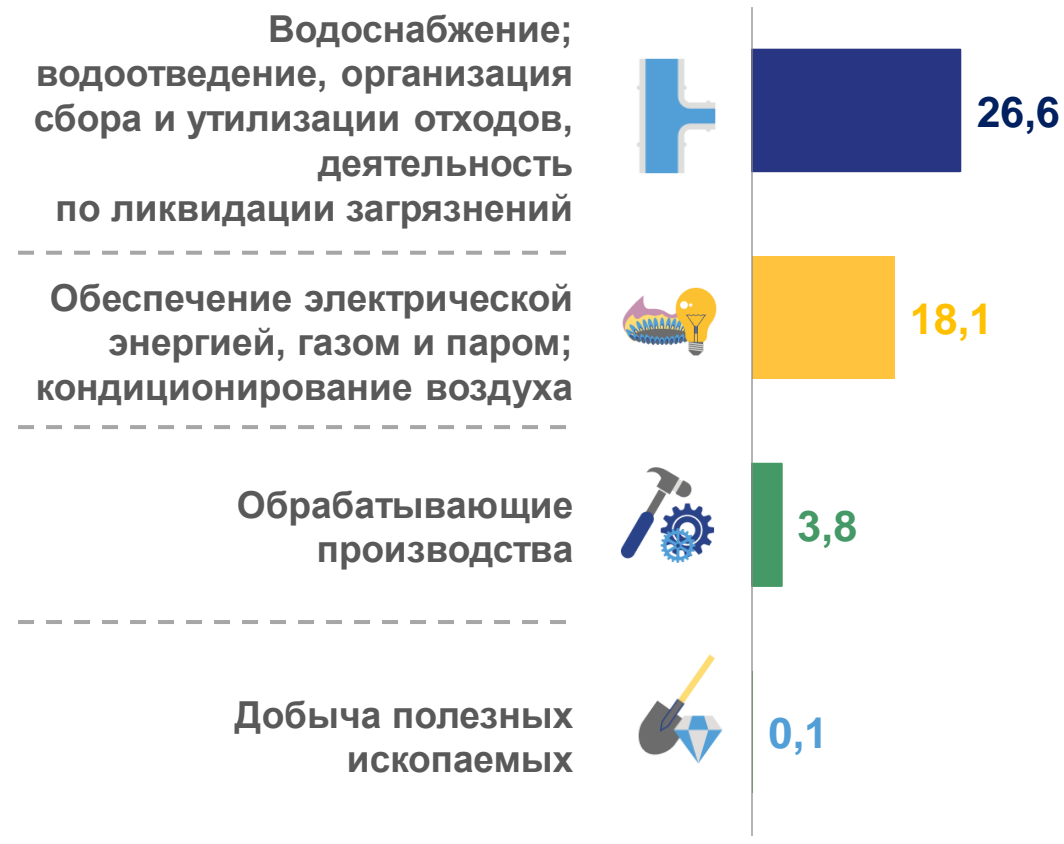
ПРОСРОЧЕННАЯ КРЕДИТОРСКАЯ И ДЕБИТОРСКАЯ ЗАДОЛЖЕННОСТЬ ПО ВИДАМ ЭКОНОМИЧЕСКОЙ ДЕЯТЕЛЬНОСТИ

АПРЕЛЬ 2023 г., В % К ОБЩЕЙ КРЕДИТОРСКОЙ / ДЕБИТОРСКОЙ ЗАДОЛЖЕННОСТИ

КРЕДИТОРСКАЯ ЗАДОЛЖЕННОСТЬ



ДЕБИТОРСКАЯ ЗАДОЛЖЕННОСТЬ





ЗАДОЛЖЕННОСТЬ ПОСТАВЩИКАМ И ЗАДОЛЖЕННОСТЬ ПОКУПАТЕЛЕЙ

АПРЕЛЬ 2023 г.

МЛРД РУБЛЕЙ

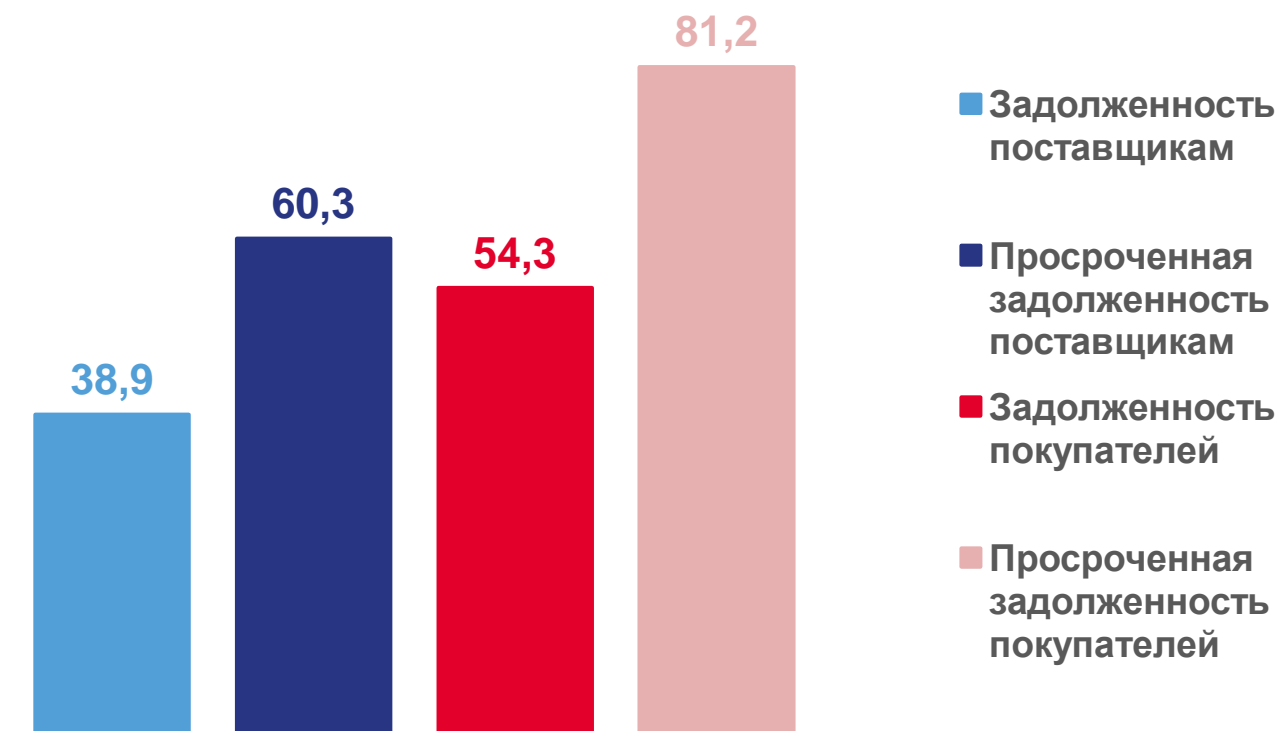
ЧЕЛЯБИНСКАЯ
ОБЛАСТЬ



Задолженность
поставщикам **411,9**

Задолженность
покупателей **573,4**

В % К КРЕДИТОРСКОЙ / ДЕБИТОРСКОЙ ЗАДОЛЖЕННОСТИ

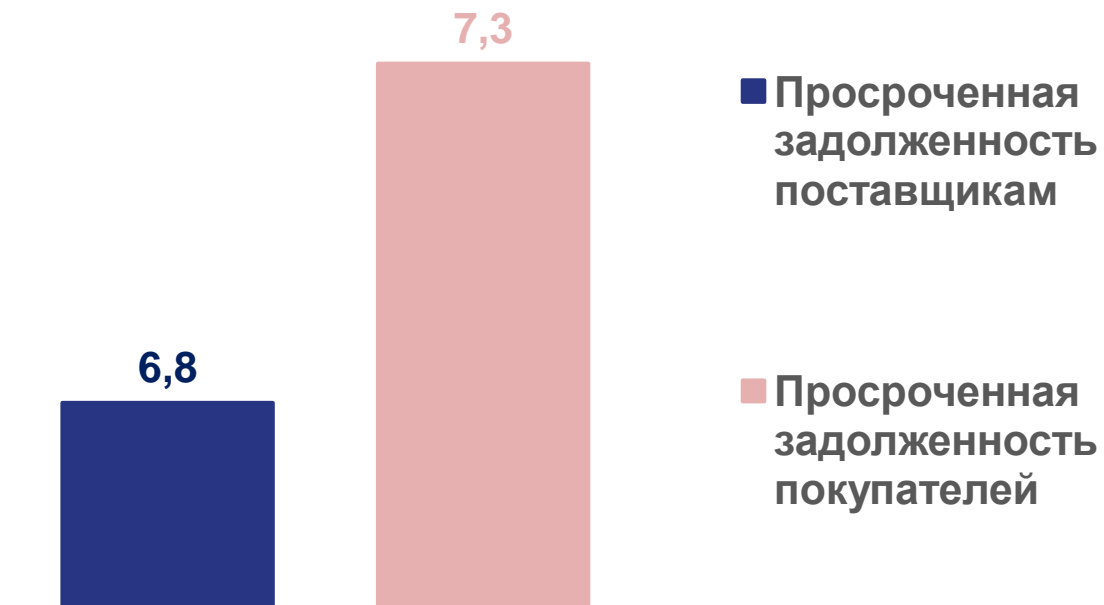




ПРОСРОЧЕННАЯ ЗАДОЛЖЕННОСТЬ ПОСТАВЩИКАМ И ПРОСРОЧЕННАЯ ЗАДОЛЖЕННОСТЬ ПОКУПАТЕЛЕЙ

АПРЕЛЬ 2023 г.

В % К ЗАДОЛЖЕННОСТИ ПОСТАВЩИКАМ / ПОКУПАТЕЛЕЙ



В % К ИХ ОБЩЕМУ ЧИСЛУ

ЧЕЛЯБИНСКАЯ ОБЛАСТЬ



Число организаций,
имеющих просроченную
задолженность
поставщикам

10,8

Число организаций,
имеющих просроченную
задолженность
покупателей

29,1



ЗАДОЛЖЕННОСТЬ ПО ПОЛУЧЕННЫМ ЗАЙМАМ И КРЕДИТАМ

АПРЕЛЬ 2023 г.

МЛРД РУБЛЕЙ

ЧЕЛЯБИНСКАЯ
ОБЛАСТЬ



Задолженность
по полученным
займам и кредитам **976,5**

из нее просроченная **31,4**

Задолженность
по краткосрочным
займам и кредитам **364,6**

из нее просроченная **31,2**

В % К ОБЩЕЙ / КРАТКОСРОЧНОЙ ЗАДОЛЖЕННОСТИ

