



ТЕРРИТОРИАЛЬНЫЙ ОРГАН ФЕДЕРАЛЬНОЙ
СЛУЖБЫ ГОСУДАРСТВЕННОЙ СТАТИСТИКИ
ПО ЧЕЛЯБИНСКОЙ ОБЛАСТИ

О финансовом состоянии организаций Челябинской области



ЯНВАРЬ-ИЮЛЬ 2023 года



ТЕРРИТОРИАЛЬНЫЙ ОРГАН
ФЕДЕРАЛЬНОЙ СЛУЖБЫ
ГОСУДАРСТВЕННОЙ СТАТИСТИКИ
ПО ЧЕЛЯБИНСКОЙ ОБЛАСТИ

О финансовом состоянии организаций Челябинской области

ЯНВАРЬ-ИЮЛЬ 2023 года

- 01 Финансовые результаты деятельности организаций
- 02 Состояние расчетов организаций

САЛЬДИРОВАННЫЙ ФИНАНСОВЫЙ РЕЗУЛЬТАТ ОРГАНИЗАЦИЙ



ЯНВАРЬ-ИЮЛЬ 2023 г.
МЛРД РУБЛЕЙ

ЧЕЛЯБИНСКАЯ ОБЛАСТЬ
237,1
(103,2% к январю-июлю 2022 г.)



САЛЬДИРОВАННЫЙ ФИНАНСОВЫЙ РЕЗУЛЬТАТ = ПРИБЫЛЬ - УБЫТОК

Обработывающие производства

181,0

Добыча полезных ископаемых

19,5

Обеспечение электрической энергией, газом и паром; кондиционирование воздуха

18,8

Водоснабжение; водоотведение, организация сбора и утилизации отходов, деятельность по ликвидации загрязнений

0,8



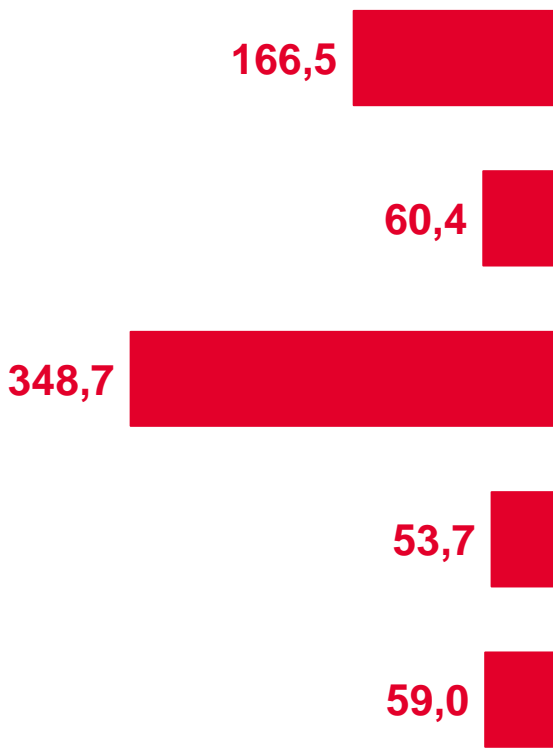


ФИНАНСОВЫЕ РЕЗУЛЬТАТЫ ДЕЯТЕЛЬНОСТИ ОРГАНИЗАЦИЙ

ЯНВАРЬ-ИЮЛЬ 2023 г. В % К ЯНВАРЮ-ИЮЛЮ 2022 г.



УБЫТОК



ЧЕЛЯБИНСКАЯ ОБЛАСТЬ




Добыча полезных ископаемых



Обработывающие производства



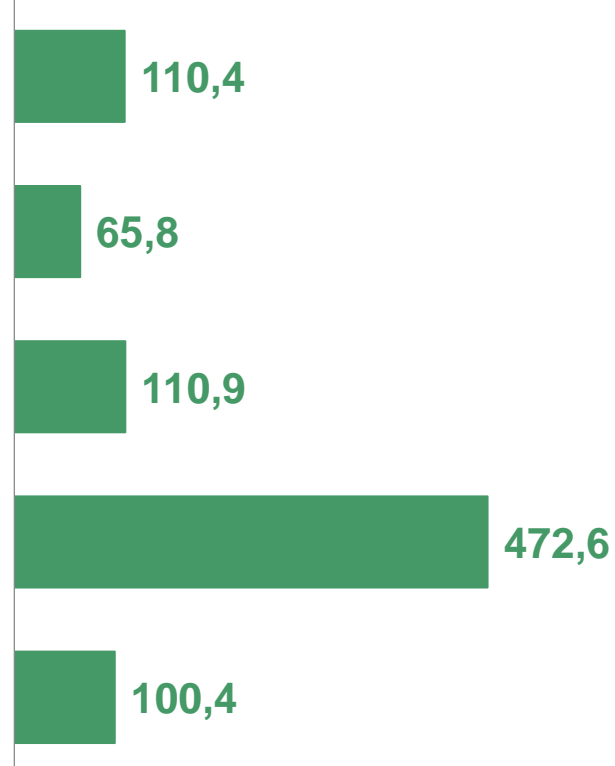
Обеспечение электрической энергией, газом и паром; кондиционирование воздуха



Водоснабжение; водоотведение, организация сбора и утилизации отходов, деятельность по ликвидации загрязнений



ПРИБЫЛЬ



110,4

65,8

110,9

472,6

100,4



ДОЛЯ ПРИБЫЛЬНЫХ И УБЫТОЧНЫХ ОРГАНИЗАЦИЙ

ЯНВАРЬ-ИЮЛЬ 2023 г.

В % К ОБЩЕМУ ЧИСЛУ ОРГАНИЗАЦИЙ

**ЧЕЛЯБИНСКАЯ
ОБЛАСТЬ**



**Прибыльные
организации**



74,8

**Убыточные
организации**



25,2

Добыча полезных ископаемых



80,6

19,4

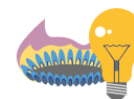
Обработывающие производства



83,6

16,4

Обеспечение электрической
энергией, газом и паром;
кондиционирование воздуха



58,2

41,8

Водоснабжение; водоотведение,
организация сбора и утилизации
отходов, деятельность по
ликвидации загрязнений



50,0

50,0



КРЕДИТОРСКАЯ И ДЕБИТОРСКАЯ ЗАДОЛЖЕННОСТЬ

ИЮЛЬ 2023 г.
МЛРД РУБЛЕЙ

ЧЕЛЯБИНСКАЯ ОБЛАСТЬ



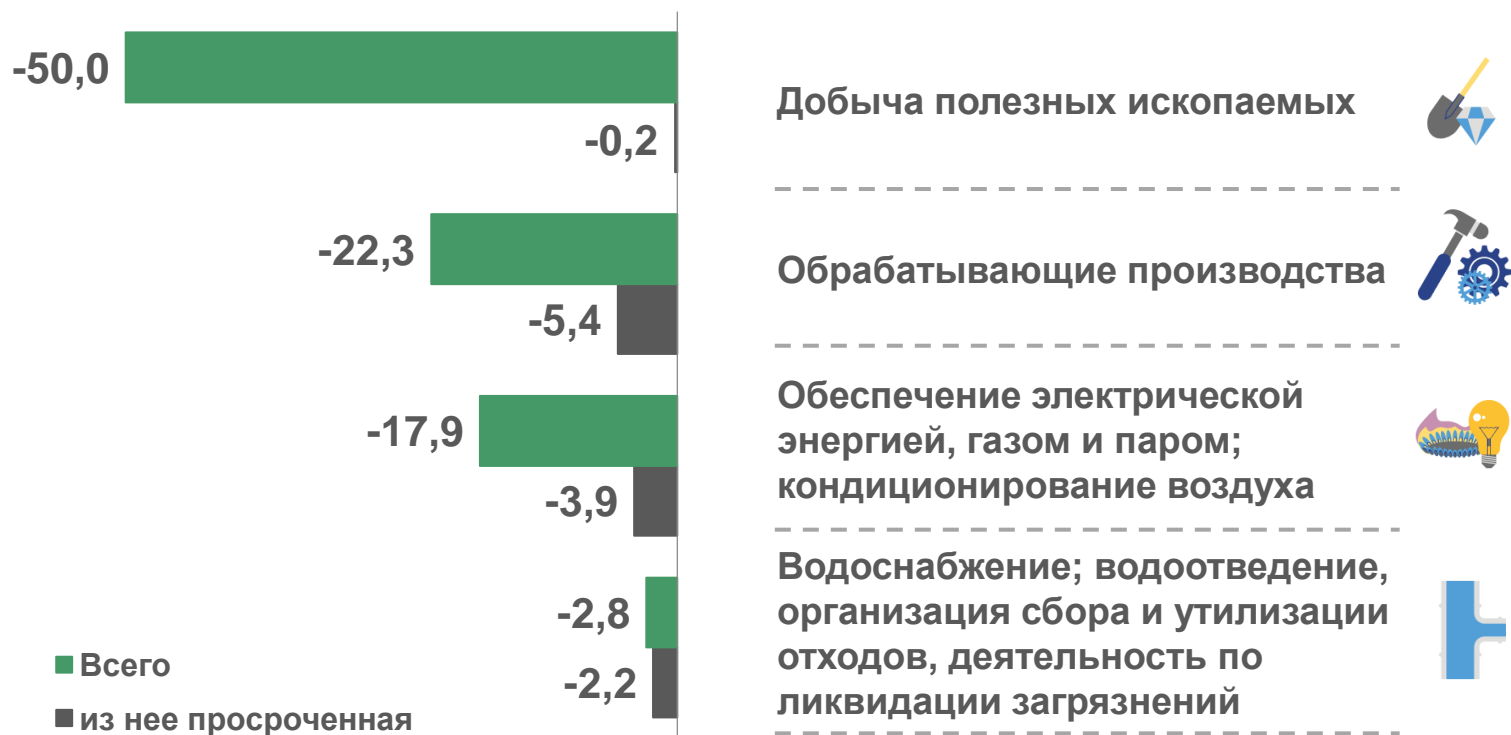
Кредиторская задолженность **1106,5**

из нее просроченная **51,4**

Дебиторская задолженность **1065,3**

из нее просроченная **63,5**

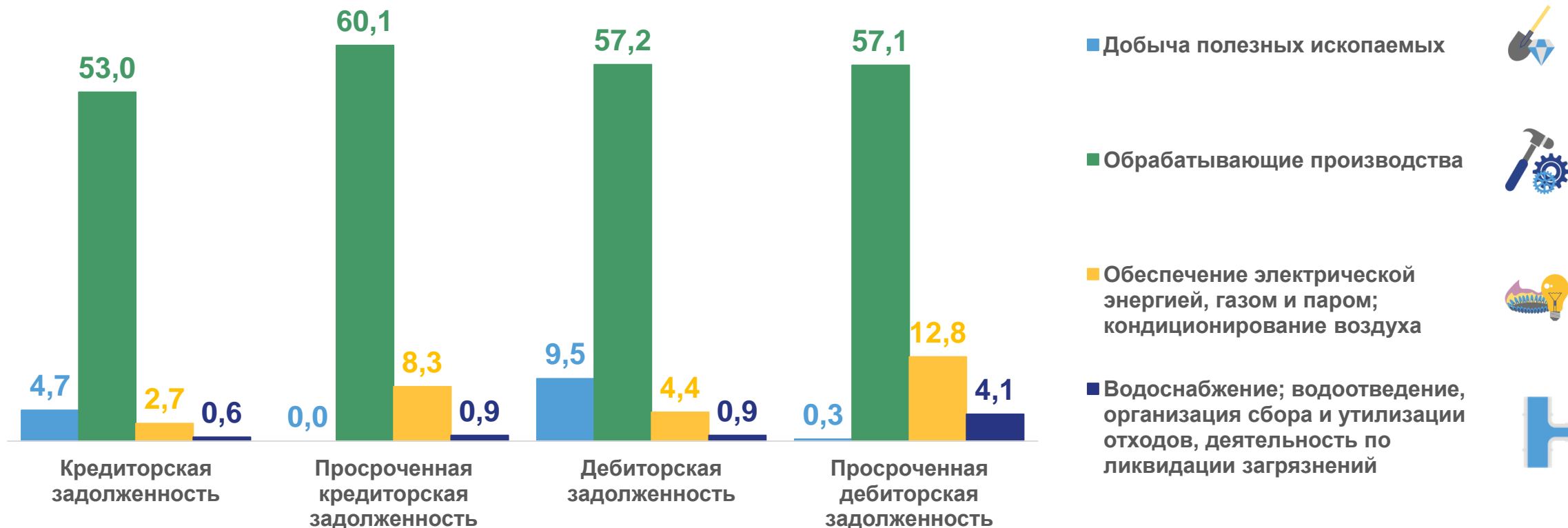
ПРЕВЫШЕНИЕ КРЕДИТОРСКОЙ ЗАДОЛЖЕННОСТИ НАД ДЕБИТОРСКОЙ





КРЕДИТОРСКАЯ И ДЕБИТОРСКАЯ ЗАДОЛЖЕННОСТЬ ПО ВИДАМ ЭКОНОМИЧЕСКОЙ ДЕЯТЕЛЬНОСТИ

ИЮЛЬ 2023 г.
В % К ИТОГУ



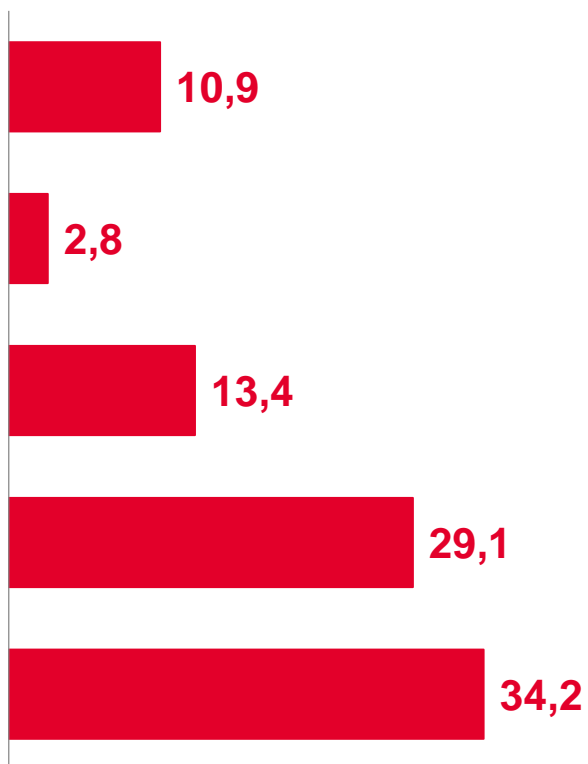


ДОЛЯ ОРГАНИЗАЦИЙ, ИМЕЮЩИХ ПРОСРОЧЕННУЮ ЗАДОЛЖЕННОСТЬ

ИЮЛЬ 2023 г.

В % К ОБЩЕМУ ЧИСЛУ ОРГАНИЗАЦИЙ

КРЕДИТОРСКАЯ ЗАДОЛЖЕННОСТЬ



ЧЕЛЯБИНСКАЯ ОБЛАСТЬ



Добыча полезных ископаемых



Обработывающие производства



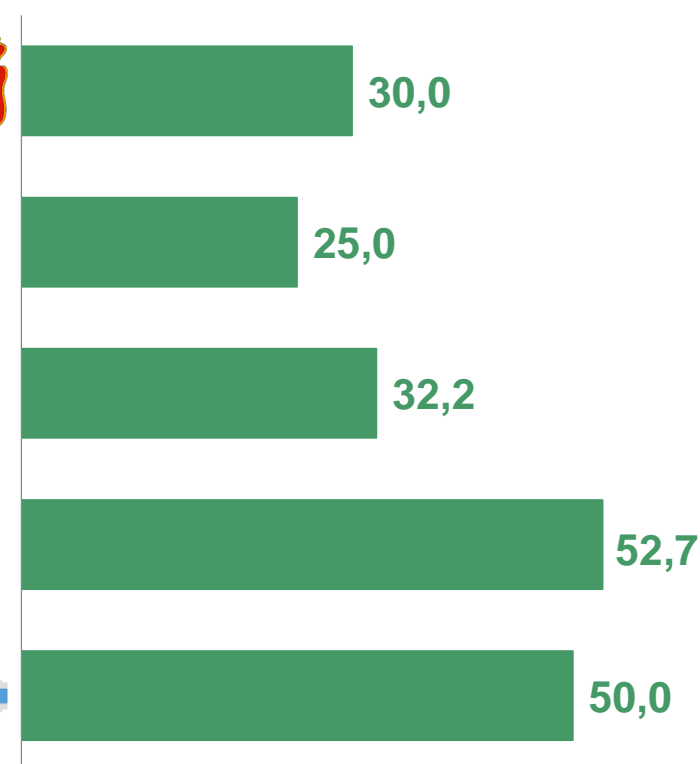
Обеспечение электрической энергией, газом и паром; кондиционирование воздуха



Водоснабжение; водоотведение, организация сбора и утилизации отходов, деятельность по ликвидации загрязнений



ДЕБИТОРСКАЯ ЗАДОЛЖЕННОСТЬ

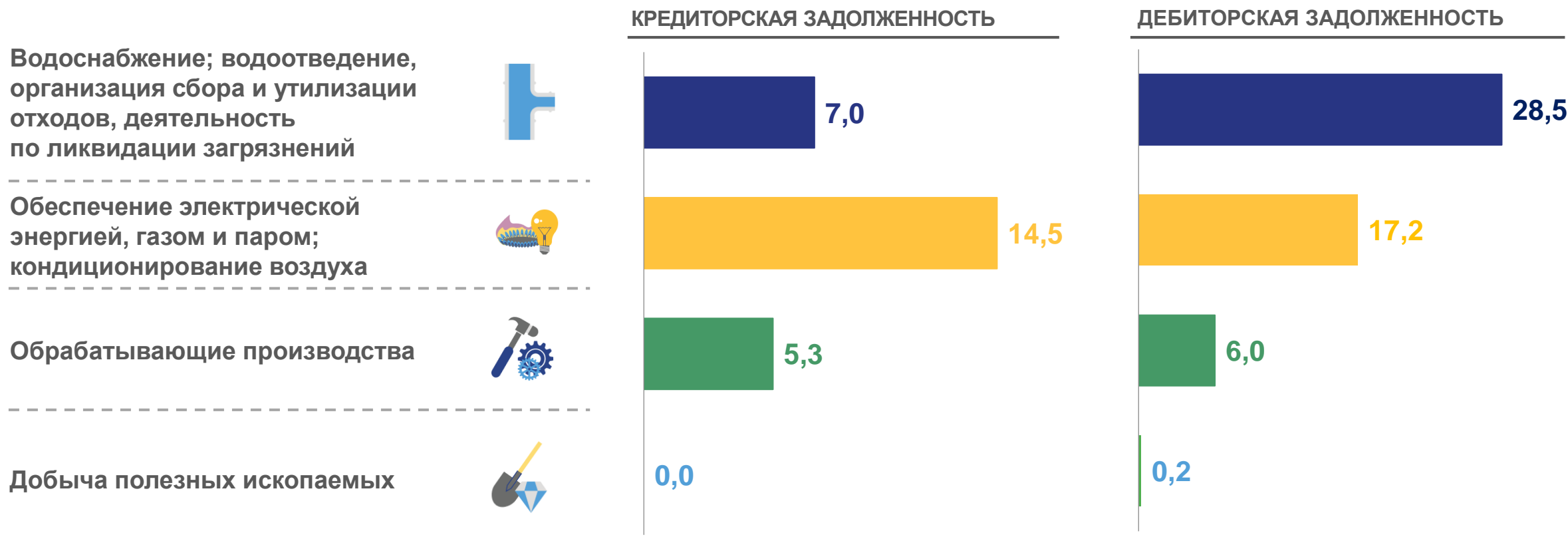




ПРОСРОЧЕННАЯ КРЕДИТОРСКАЯ И ДЕБИТОРСКАЯ ЗАДОЛЖЕННОСТЬ ПО ВИДАМ ЭКОНОМИЧЕСКОЙ ДЕЯТЕЛЬНОСТИ

ИЮЛЬ 2023 г.

В % К ОБЩЕЙ КРЕДИТОРСКОЙ / ДЕБИТОРСКОЙ ЗАДОЛЖЕННОСТИ



 **ЗАДОЛЖЕННОСТЬ ПОСТАВЩИКАМ И ЗАДОЛЖЕННОСТЬ ПОКУПАТЕЛЕЙ**

ИЮЛЬ 2023 г.

МЛРД РУБЛЕЙ

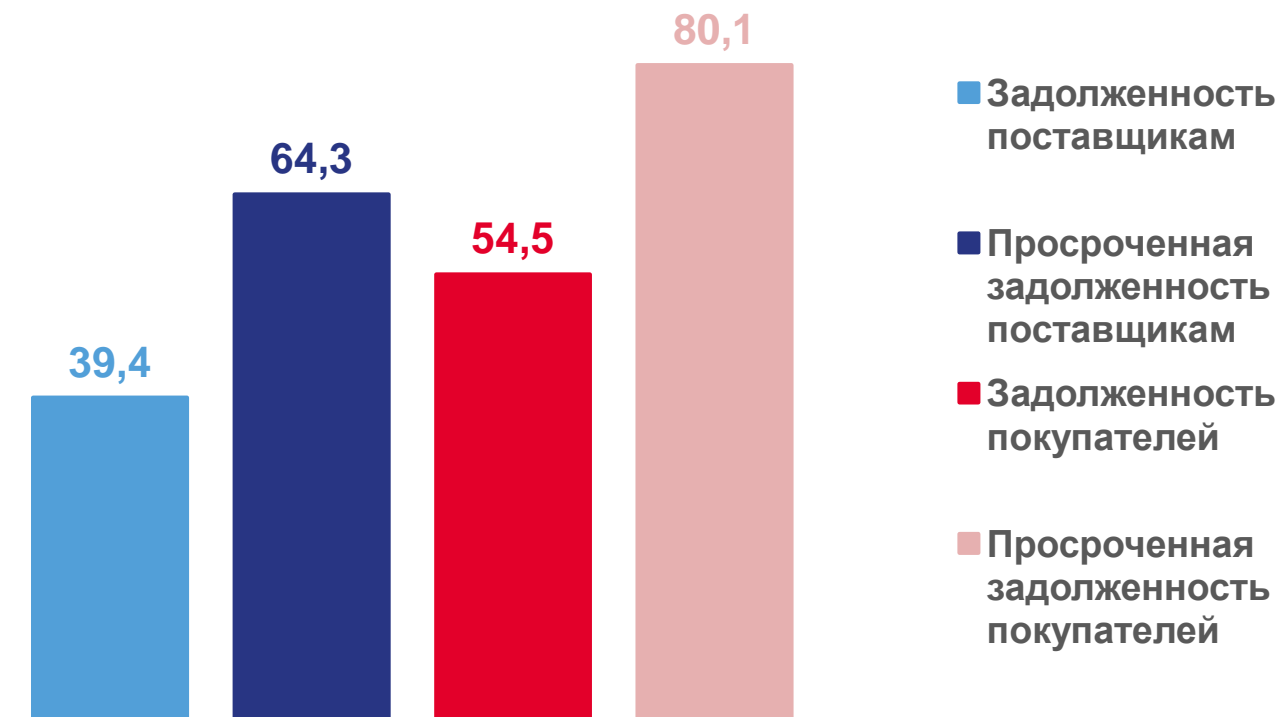
**ЧЕЛЯБИНСКАЯ
ОБЛАСТЬ**



Задолженность поставщикам **435,4**

Задолженность покупателей **581,0**

В % К КРЕДИТОРСКОЙ / ДЕБИТОРСКОЙ ЗАДОЛЖЕННОСТИ





ПРОСРОЧЕННАЯ ЗАДОЛЖЕННОСТЬ ПОСТАВЩИКАМ И ПРОСРОЧЕННАЯ ЗАДОЛЖЕННОСТЬ ПОКУПАТЕЛЕЙ

ИЮЛЬ 2023 г.

В % К ЗАДОЛЖЕННОСТИ ПОСТАВЩИКАМ / ПОКУПАТЕЛЕЙ



В % К ИХ ОБЩЕМУ ЧИСЛУ

ЧЕЛЯБИНСКАЯ ОБЛАСТЬ



Число организаций,
имеющих просроченную
 задолженность
 поставщикам

10,5

Число организаций,
имеющих просроченную
 задолженность
 покупателей

29,0



ЗАДОЛЖЕННОСТЬ ПО ПОЛУЧЕННЫМ ЗАЙМАМ И КРЕДИТАМ

ИЮЛЬ 2023 г.

МЛРД РУБЛЕЙ

**ЧЕЛЯБИНСКАЯ
ОБЛАСТЬ**



Задолженность
по полученным
займам и кредитам **1005,3**

из нее просроченная **35,4**

Задолженность
по краткосрочным
займам и кредитам **378,4**

из нее просроченная **35,3**

В % К ОБЩЕЙ / КРАТКОСРОЧНОЙ ЗАДОЛЖЕННОСТИ

