



ТЕРРИТОРИАЛЬНЫЙ ОРГАН  
ФЕДЕРАЛЬНОЙ СЛУЖБЫ  
ГОСУДАРСТВЕННОЙ СТАТИСТИКИ  
ПО ЧЕЛЯБИНСКОЙ ОБЛАСТИ

# ИНДЕКСЫ ПОТРЕБИТЕЛЬСКИХ ЦЕН

декабрь 2023 года

# СОДЕРЖАНИЕ

Индексы потребительских цен на все товары и услуги	3
Индексы потребительских цен на продовольственные товары	4
Индексы потребительских цен на непродовольственные товары	6
Индексы потребительских цен на услуги	8

# ИНДЕКСЫ ПОТРЕБИТЕЛЬСКИХ ЦЕН НА ВСЕ ТОВАРЫ И УСЛУГИ



Декабрь 2023 года  
к ноябрю 2023 года

**100,80%**

Декабрь 2023 года  
к декабрю 2022 года

**107,31%**

Справочно:

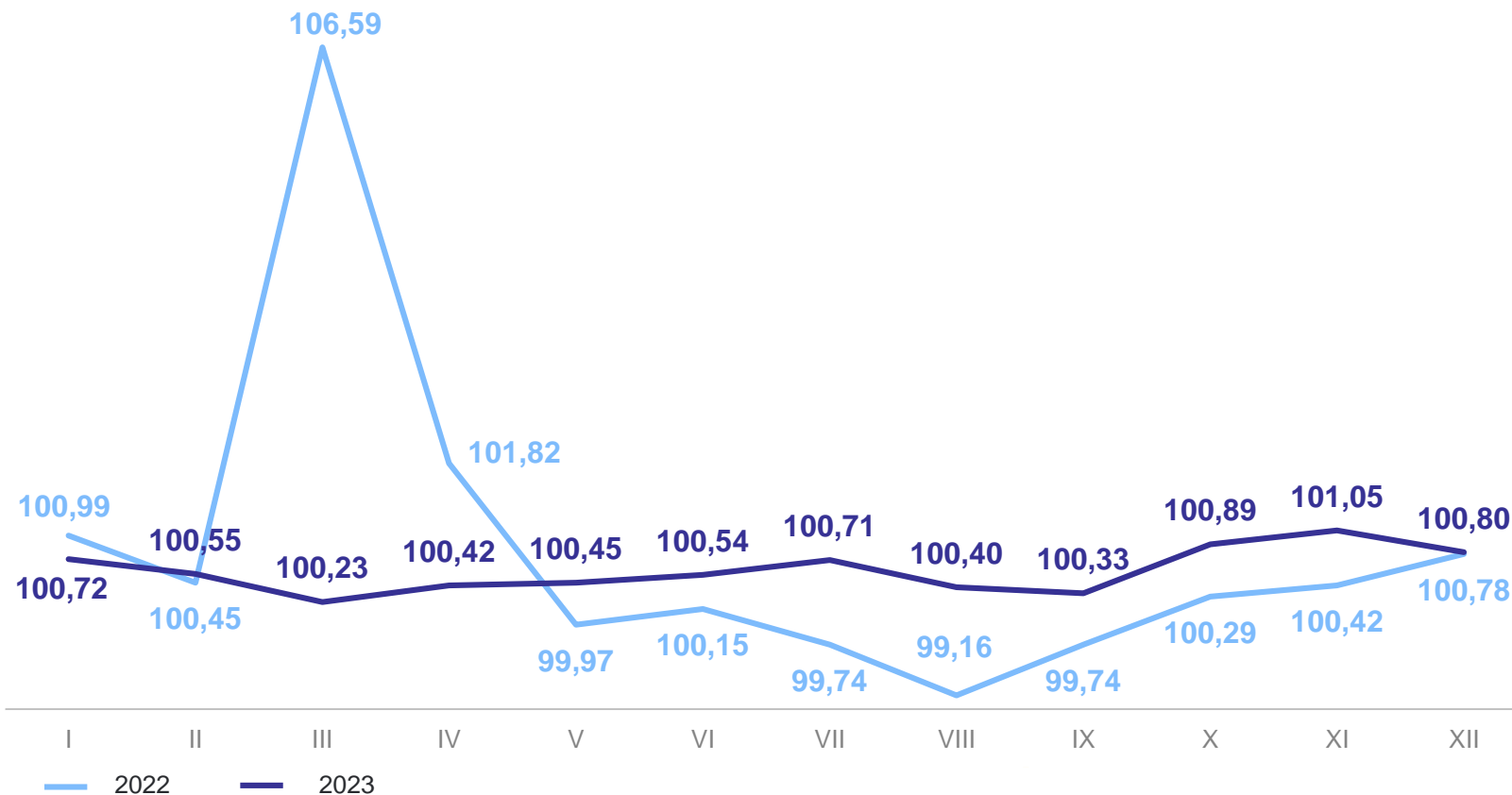
декабрь 2022 года  
к ноябрю 2022 года

**100,78%**

декабрь 2022 года  
к декабрю 2021 года

**110,37%**

в % к предыдущему месяцу



# ИНДЕКСЫ ПОТРЕБИТЕЛЬСКИХ ЦЕН НА ПРОДОВОЛЬСТВЕННЫЕ ТОВАРЫ

ЧЕЛЯБИНСКСТАТ



Декабрь 2023 года  
к ноябрю 2023 года

**101,27%**

Декабрь 2023 года  
к декабрю 2022 года

**107,81%**

Справочно:

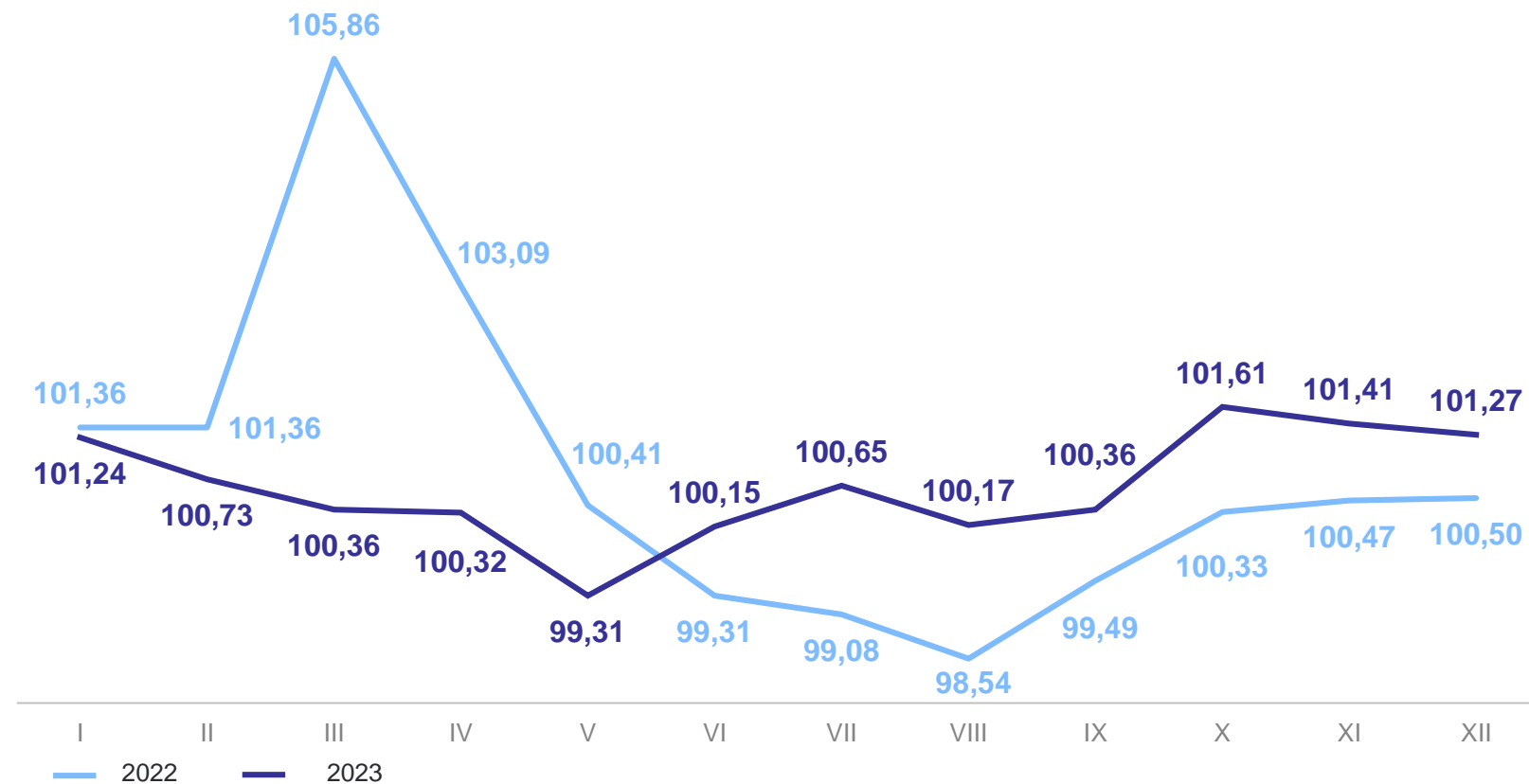
декабрь 2022 года  
к ноябрю 2022 года

**100,50%**

декабрь 2022 года  
к декабрю 2021 года

**110,01%**

в % к предыдущему месяцу



# ИНДЕКСЫ ПОТРЕБИТЕЛЬСКИХ ЦЕН К ПРЕДЫДУЩЕМУ МЕСЯЦУ

ЧЕЛЯБИНСКСТАТ



## Мясопродукты

100,51%

Колбаса сырокопченая

103,27%

Печень говяжья, свиная

97,71%



## Молоко и молочная продукция

100,28%

Молоко питьевое цельное  
пастеризованное  
2,5-3,2% жирности

102,43%

Творог

98,57%



## Макаронные и крупяные изделия

100,34%

Крупа гречневая-ядрица

102,76%

Крупы овсяная  
и перловая

99,11%



## Фрутоовощная продукция, включая картофель

104,21%

Огурцы свежие

142,06%

Апельсины

88,65%

● Максимальное изменение цены

● Минимальное изменение цены

# ИНДЕКСЫ ПОТРЕБИТЕЛЬСКИХ ЦЕН НА НЕПРОДОВОЛЬСТВЕННЫЕ ТОВАРЫ



Декабрь 2023 года  
к ноябрю 2023 года

**100,26%**

Декабрь 2023 года  
к декабрю 2022 года

**103,97%**

Справочно:

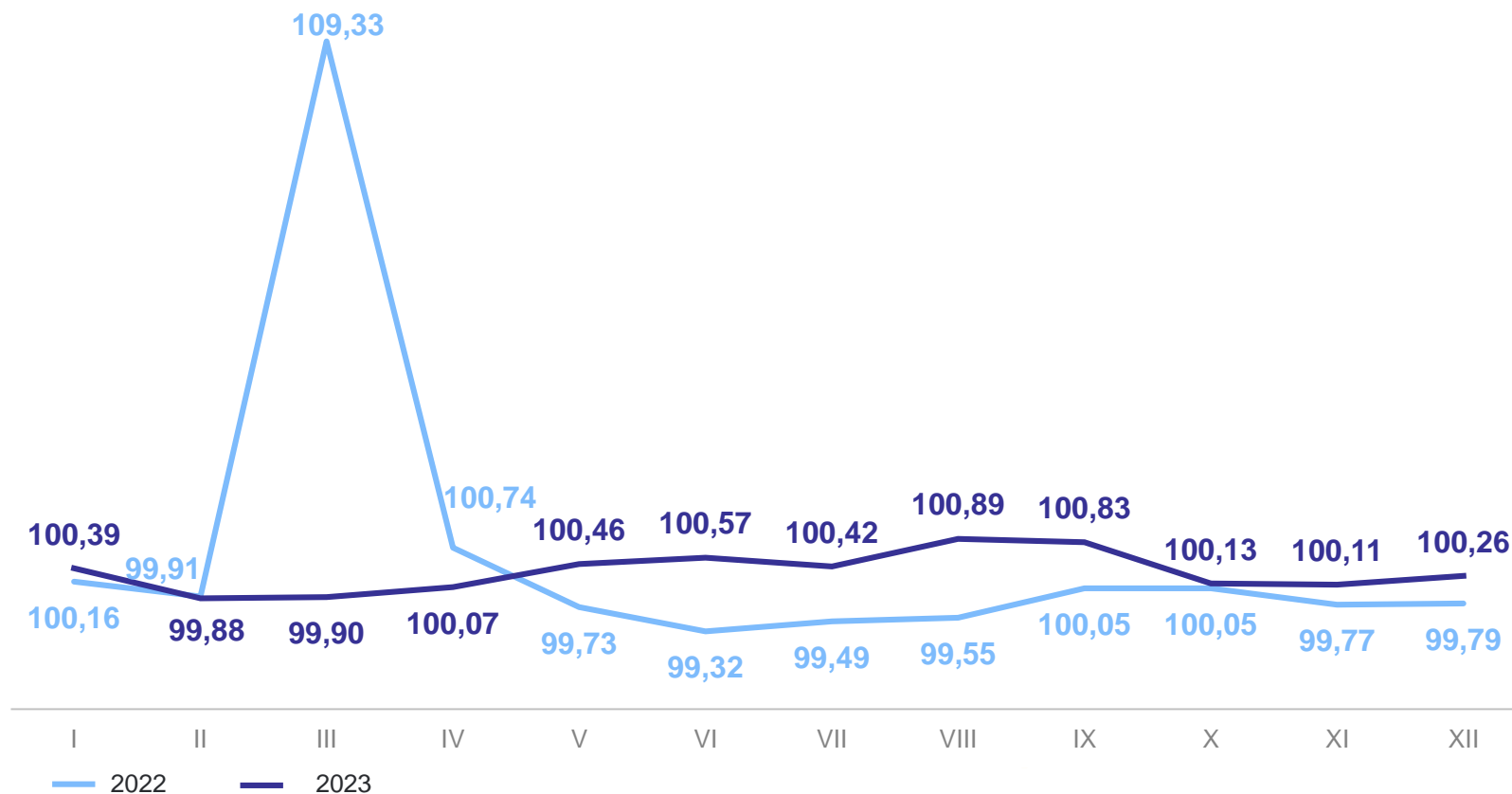
декабрь 2022 года  
к ноябрю 2022 года

**99,79%**

декабрь 2022 года  
к декабрю 2021 года

**107,74%**

в % к предыдущему месяцу



# ИНДЕКСЫ ПОТРЕБИТЕЛЬСКИХ ЦЕН К ПРЕДЫДУЩЕМУ МЕСЯЦУ

ЧЕЛЯБИНСКСТАТ



## Моющие и чистящие средства

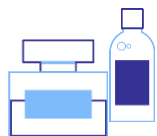
**99,73%**

Мыло туалетное

**101,93%**

Жидкие чистящие  
и моющие средства

**97,87%**



## Парфюмерно- косметические товары

**99,93%**

Крем детский

**103,00%**

Шампунь

**97,58%**



## Строительные материалы

**100,17%**

Гипсокартон

**102,85%**

Цемент тарированный

**97,95%**



## Медикаменты

**100,97%**

Синупрет

**111,39%**

Амброксол

**97,43%**

● Максимальное изменение цены

● Минимальное изменение цены

# ИНДЕКСЫ ПОТРЕБИТЕЛЬСКИХ ЦЕН НА УСЛУГИ



Декабрь 2023 года  
к ноябрю 2023 года

**100,85%**

Декабрь 2023 года  
к декабрю 2022 года

**110,90%**

Справочно:

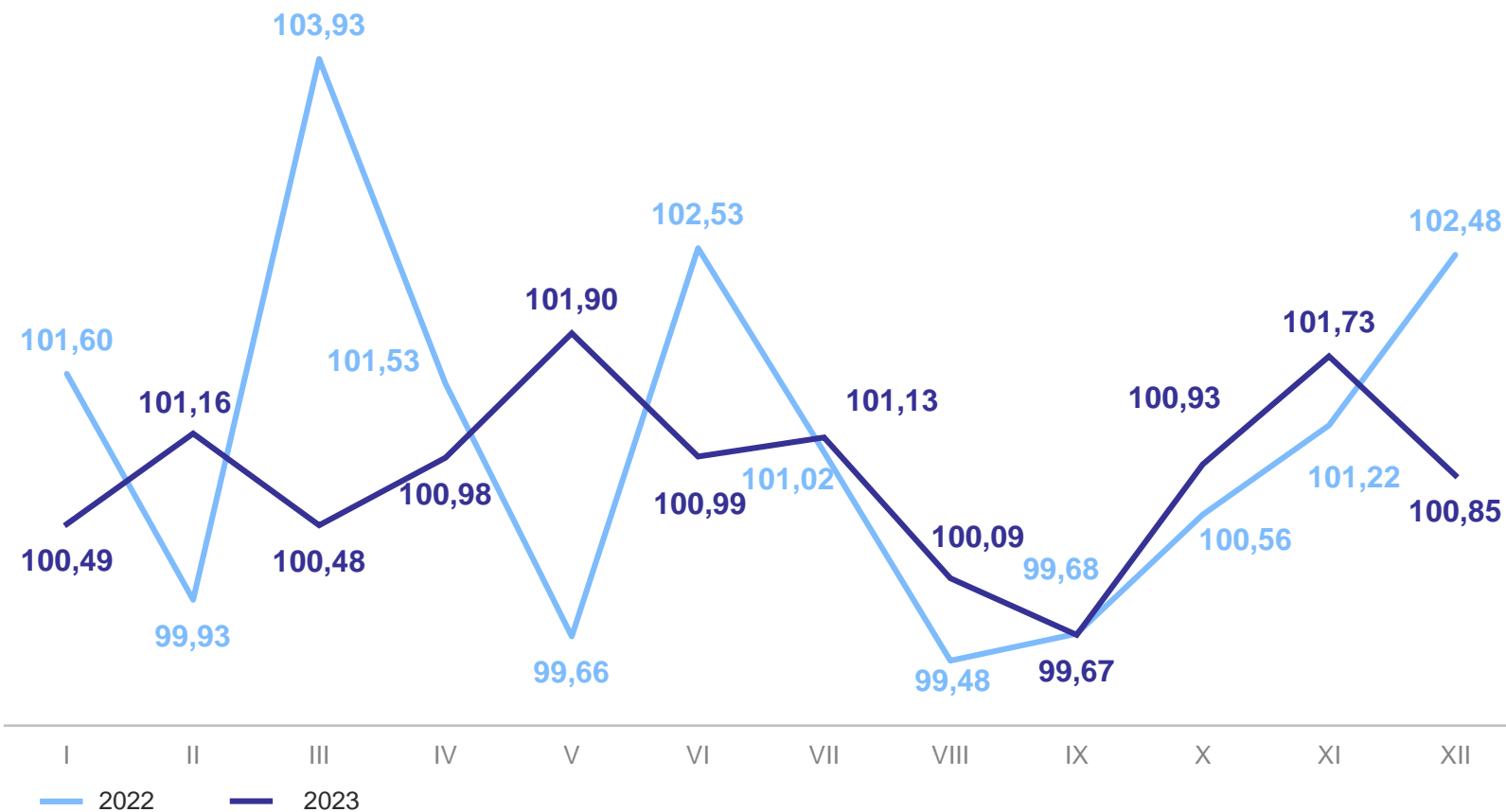
декабрь 2022 года  
к ноябрю 2022 года

**102,48%**

декабрь 2022 года  
к декабрю 2021 года

**114,39%**

в % к предыдущему месяцу





# ИНДЕКСЫ ПОТРЕБИТЕЛЬСКИХ ЦЕН К ПРЕДЫДУЩЕМУ МЕСЯЦУ

ЧЕЛЯБИНСКСТАТ



Услуги  
гостиниц  
и прочих мест  
проживания

100,21%

Проживание  
в гостинице  
3\*

102,19%

Проживание  
в гостинице  
4\*-5\*

98,54%



Услуги  
пассажи́рского  
транспорта

106,23%

Полет в салоне  
экономического  
класса самолета

116,90%

Проезд  
в плацкартном  
вагоне скорого  
фирменного поезда

89,67%



Услуги  
в сфере  
зарубежного  
туризма

89,73%

Поездки  
в страны  
Закавказья

98,63%

Поездка  
на отдых  
в Турцию

83,99%

● Максимальное изменение цены

● Минимальное изменение цены