Инновационная деятельность организаций Челябинской области в 2022 году

ЧЕЛЯБИНСКСТАТ

Уровень инновационной активности организаций по видам деятельности, %

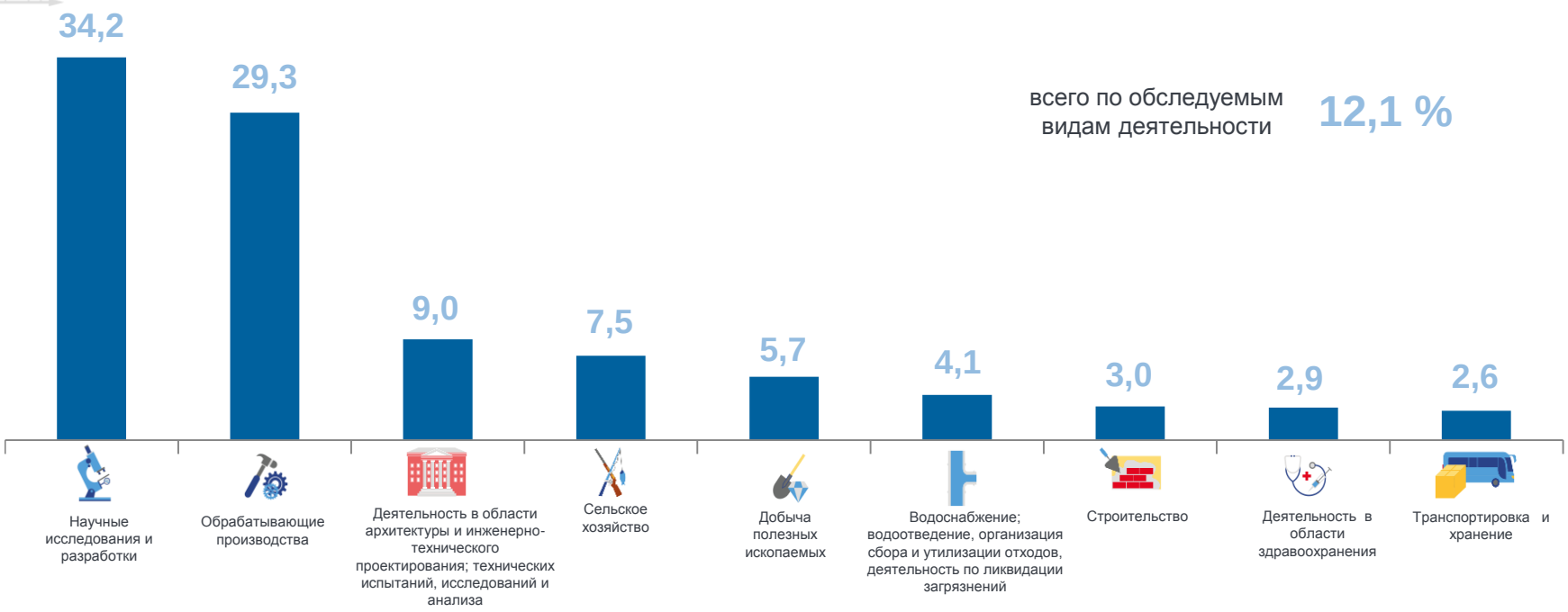

всего по обследуемым видам деятельности **12,1 %**

Объем отгруженных инновационных товаров, работ, услуг

293151,9 млн рублей
всего

11,6%
доля инновационных товаров, работ, услуг в общем объеме отгруженных товаров, работ, услуг

по уровню новизны, %

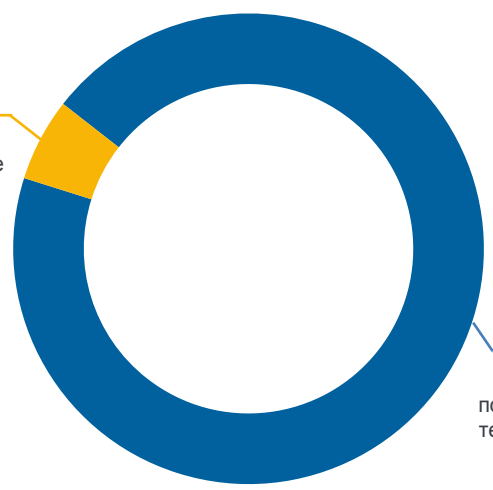

5,7
подвергавшиеся усовершенствованию в течение последних трех лет

94,3
вновь внедренные или подвергавшиеся значительным технологическим изменениям в течение последних трех лет

Затраты на инновационную деятельность

36929,0 млн рублей
всего

по типам инноваций, %

80,4 продуктовые

19,6 процессные

по видам инновационной деятельности, %

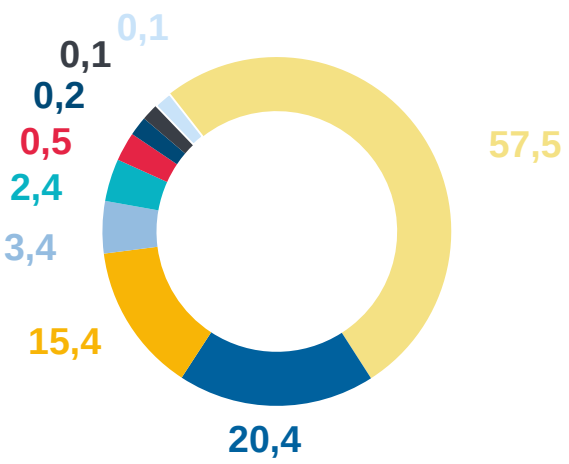

- Исследование и разработка новых продуктов, услуг
- Приобретение машин, оборудования
- Маркетинг и создание бренда
- Обучение и подготовка персонала
- Инжиниринг
- Разработка и приобретение программ для ЭВМ
- Приобретение прав на патенты, лицензий и т.д.
- Планирование, разработка и внедрение новых методов ведения бизнеса
- Прочие затраты

по источникам финансирования, %

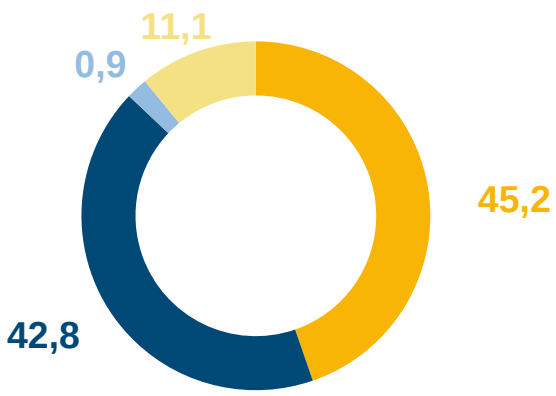

- Собственные средства организации
- Средства федерального бюджета
- Средства бюджетов субъекта РФ и местных бюджетов
- Прочие средства