



ТЕРРИТОРИАЛЬНЫЙ ОРГАН ФЕДЕРАЛЬНОЙ
СЛУЖБЫ ГОСУДАРСТВЕННОЙ СТАТИСТИКИ
ПО ЧЕЛЯБИНСКОЙ ОБЛАСТИ

Индексы потребительских цен по Челябинской области



АПРЕЛЬ 2023 года



ТЕРРИТОРИАЛЬНЫЙ ОРГАН
ФЕДЕРАЛЬНОЙ СЛУЖБЫ
ГОСУДАРСТВЕННОЙ СТАТИСТИКИ
ПО ЧЕЛЯБИНСКОЙ ОБЛАСТИ

Индексы потребительских цен по Челябинской области

АПРЕЛЬ 2023 года

- 01 Индексы потребительских цен
- 02 Средние потребительские цены




ИНДЕКСЫ ПОТРЕБИТЕЛЬСКИХ ЦЕН

АПРЕЛЬ 2023 В %
К ДЕКАБРЮ 2022

Все товары и услуги



Продовольственные
товары



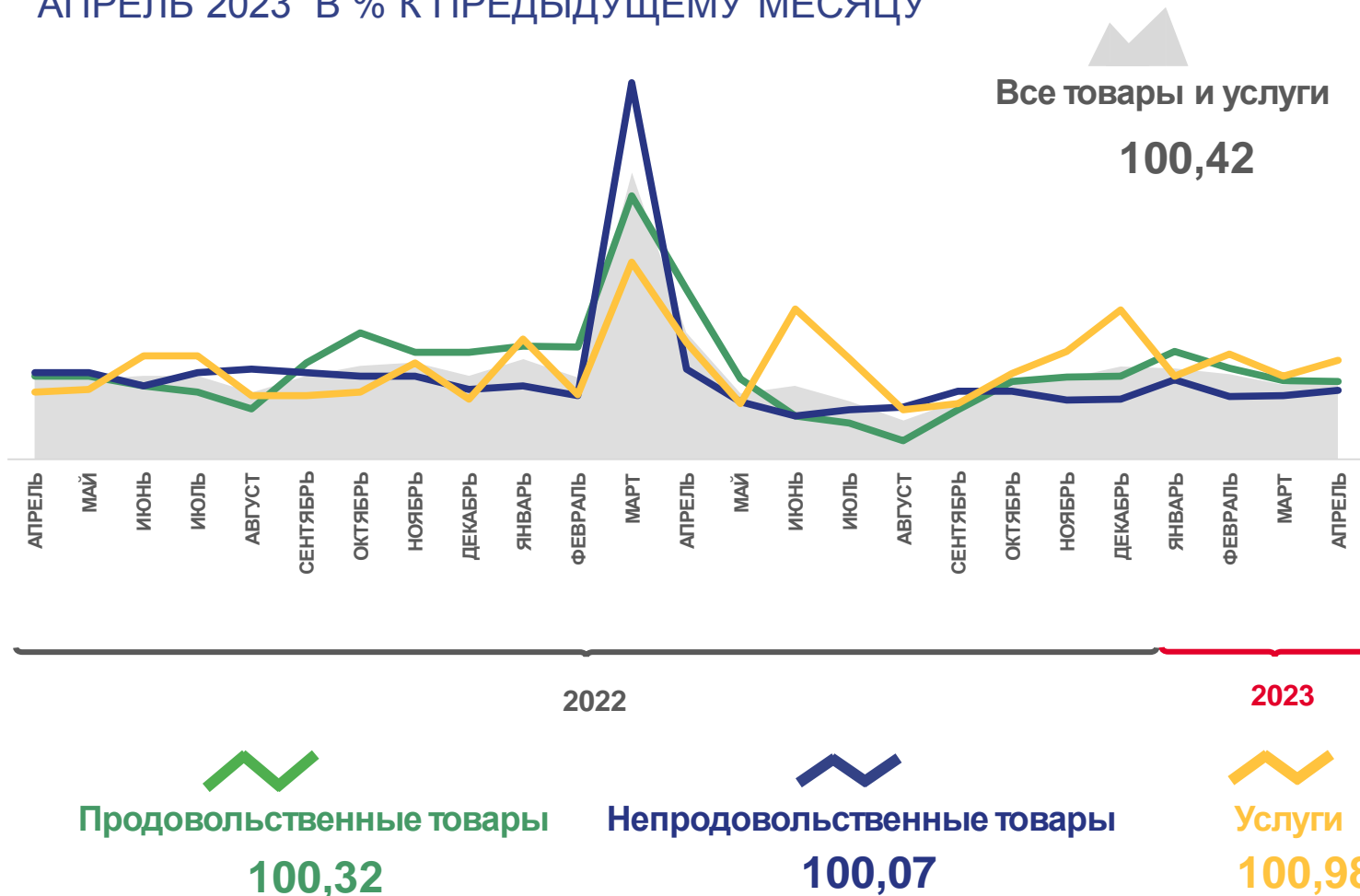
Непродовольственные
товары



Услуги



АПРЕЛЬ 2023 В % К ПРЕДЫДУЩЕМУ МЕСЯЦУ





ИНДЕКСЫ ЦЕН НА ОТДЕЛЬНЫЕ ГРУППЫ ПРОДОВОЛЬСТВЕННЫХ ТОВАРОВ

АПРЕЛЬ 2023 В %
К ДЕКАБРЮ 2022

Мясо и птица **100,36**

Рыба и морепродукты
пищевые **102,90**

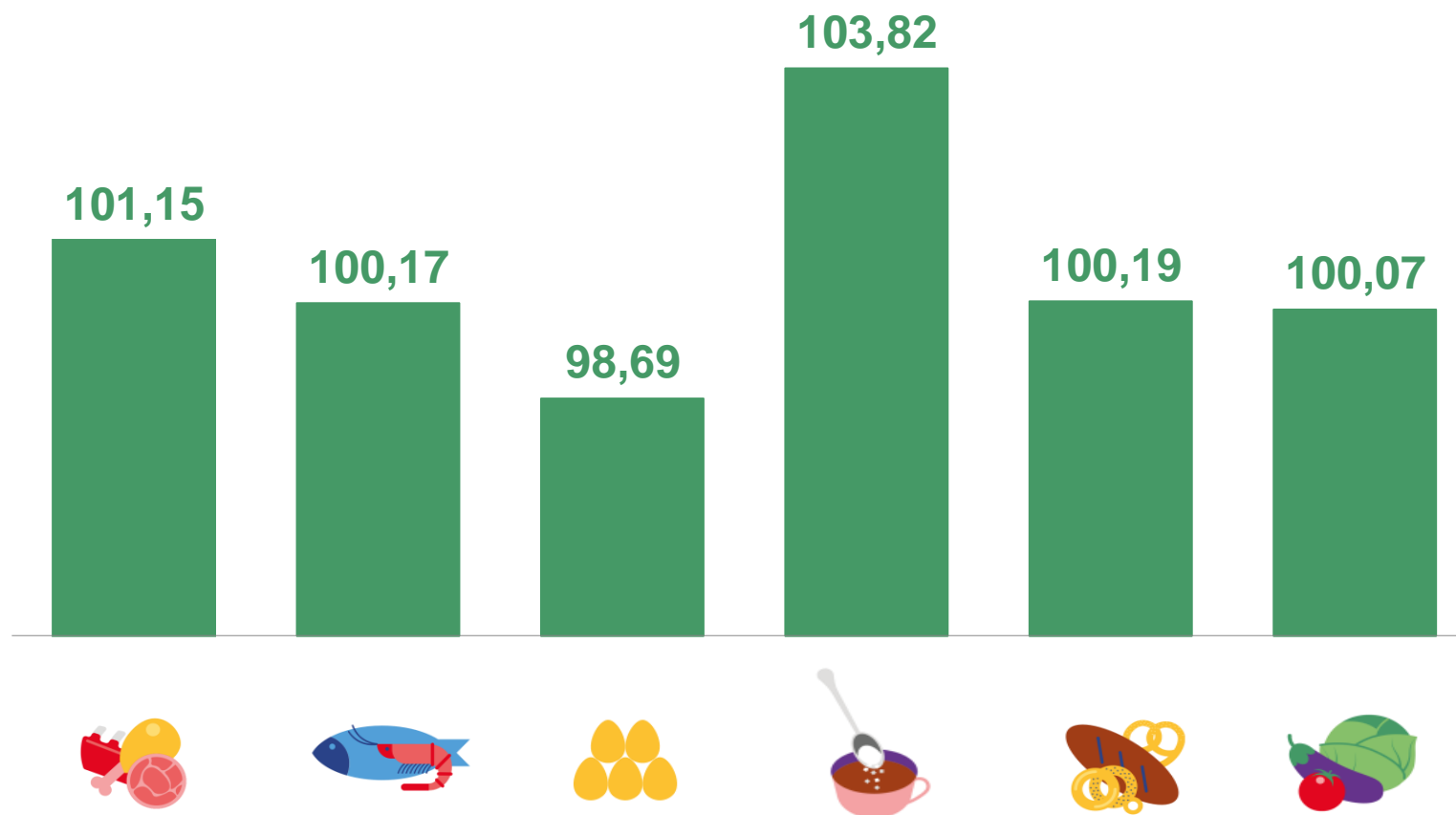
Яйца **101,82**

Сахар **102,23**

Хлеб
и хлебобулочные изделия **100,92**

Флодоовощная продукция,
включая картофель **118,28**

АПРЕЛЬ 2023 В % К ПРЕДЫДУЩЕМУ МЕСЯЦУ





ИНДЕКСЫ ЦЕН НА ОТДЕЛЬНЫЕ ВИДЫ ПРОДОВОЛЬСТВЕННЫХ ТОВАРОВ

АПРЕЛЬ 2023 В %
К ДЕКАБРЮ 2022

Куры охлажденные
и мороженые **93,58**

Молоко питьевое цельное
пастеризованное
2,5-3,2% жирности **101,27**

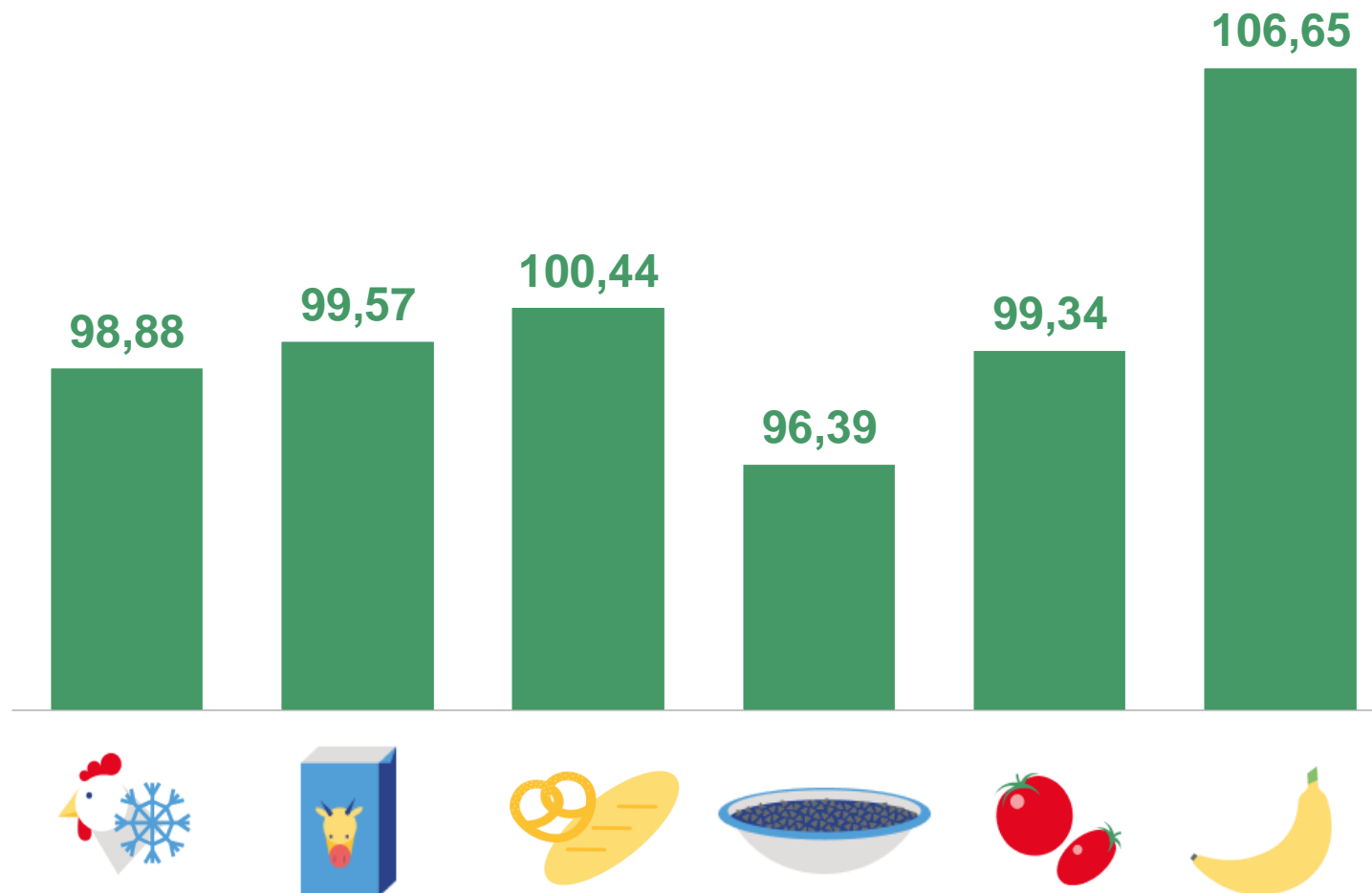
Хлеб и булочные изделия
из пшеничной муки
различных сортов **101,35**

Крупа гречневая-ядрица **89,91**

Помидоры свежие **156,16**

Бананы **130,11**

АПРЕЛЬ 2023 В % К ПРЕДЫДУЩЕМУ МЕСЯЦУ





СРЕДНЯЯ ПОТРЕБИТЕЛЬСКАЯ ЦЕНА НА МОЛОКО ПО ЧЕТЫРЕМ ГОРОДАМ И В ЦЕЛОМ ПО ЧЕЛЯБИНСКОЙ ОБЛАСТИ

АПРЕЛЬ 2023,
МОЛОКО ПИТЬЕВОЕ ЦЕЛЬНОЕ ПАСТЕРИЗОВАННОЕ
2,5%-3,2% ЖИРНОСТИ, РУБЛЕЙ ЗА ЛИТР

Челябинская область 70,85



Миасс 72,46



Челябинск 71,08



Магнитогорск 69,59



Кыштым 68,85





ИНДЕКСЫ ЦЕН НА ОТДЕЛЬНЫЕ ГРУППЫ НЕПРОДОВОЛЬСТВЕННЫХ ТОВАРОВ

АПРЕЛЬ 2023 В %
К ДЕКАБРЮ 2022

Одежда и белье **98,33**

Обувь кожаная, текстильная
и комбинированная **98,24**

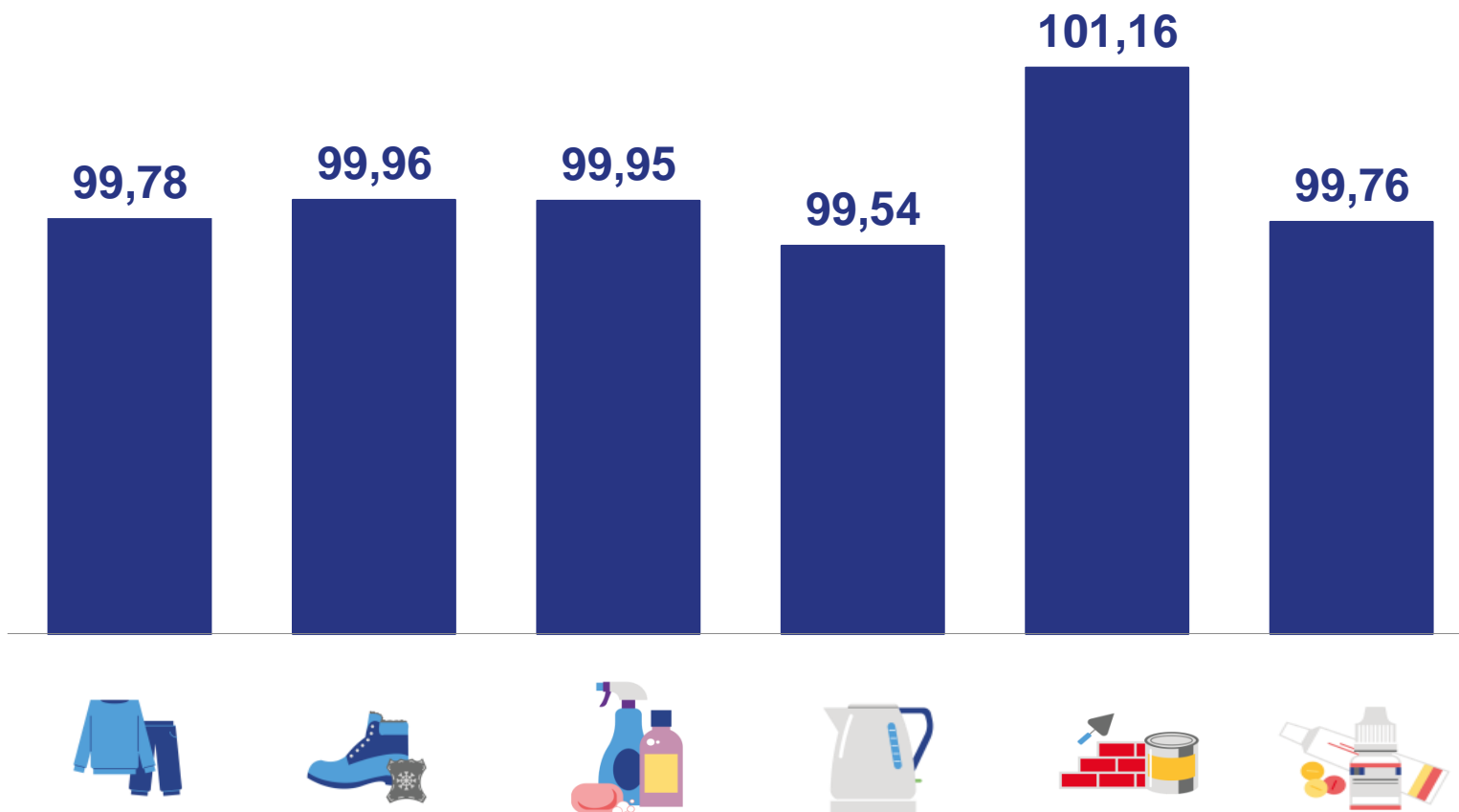
Моющие и чистящие
средства **99,80**

Электротовары
и другие бытовые приборы **97,66**

Строительные материалы **100,80**

Медикаменты **101,87**

АПРЕЛЬ 2023 В % К ПРЕДЫДУЩЕМУ МЕСЯЦУ





ИНДЕКСЫ ЦЕН НА ОТДЕЛЬНЫЕ ВИДЫ НЕПРОДОВОЛЬСТВЕННЫХ ТОВАРОВ

АПРЕЛЬ 2023 В %
К ДЕКАБРЮ 2022

Мыло хозяйственное 101,55

Мыло туалетное 99,96

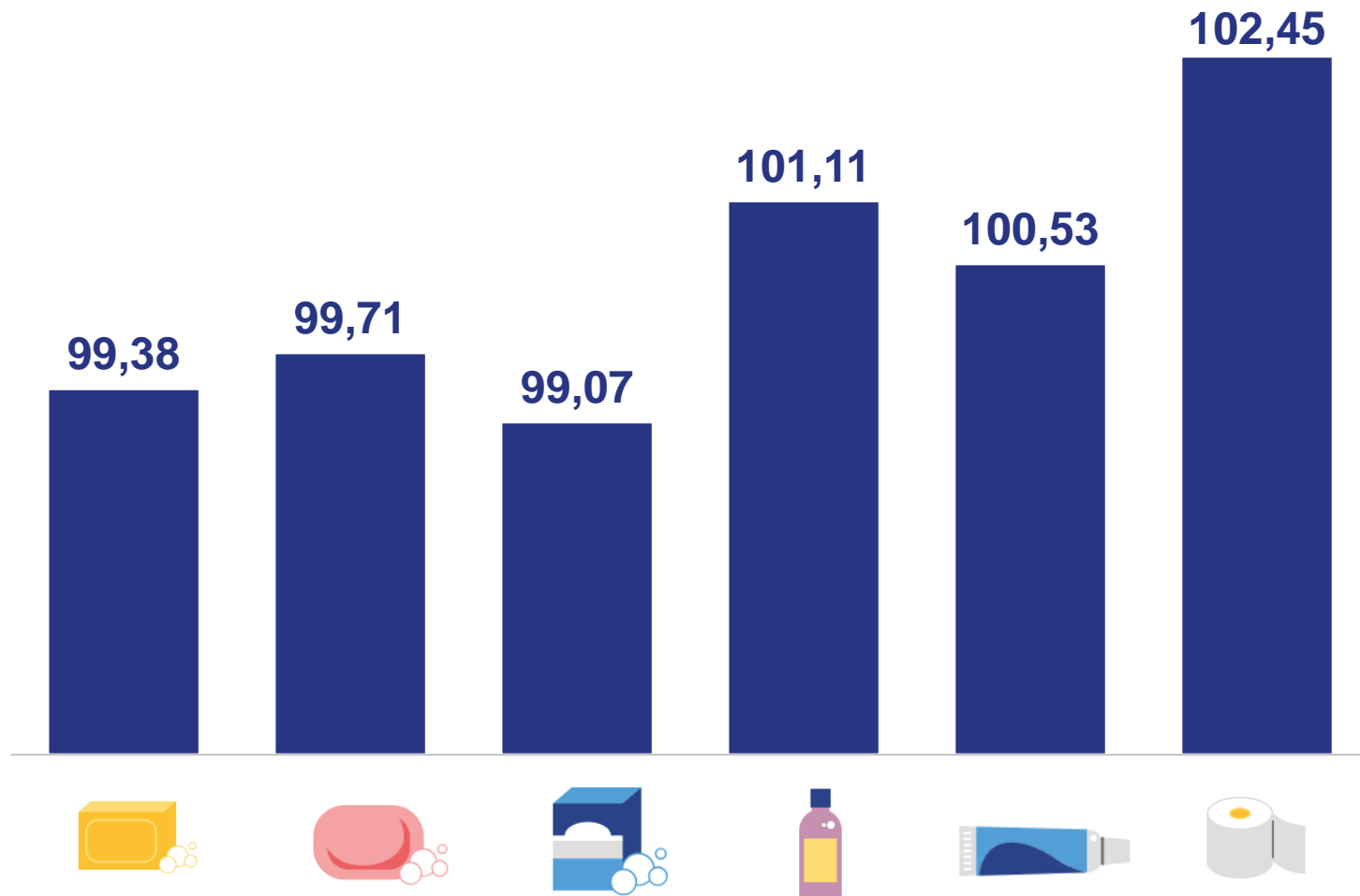
Порошок стиральный 99,42

Шампунь 99,93

Паста зубная 106,72

Бумага туалетная 102,15

АПРЕЛЬ 2023 В % К ПРЕДЫДУЩЕМУ МЕСЯЦУ





ИНДЕКСЫ ЦЕН НА ОТДЕЛЬНЫЕ ЛЕКАРСТВЕННЫЕ ПРЕПАРАТЫ

АПРЕЛЬ 2023 В %
К ДЕКАБРЮ 2022

Аспирин 107,60

Супрастин 96,10

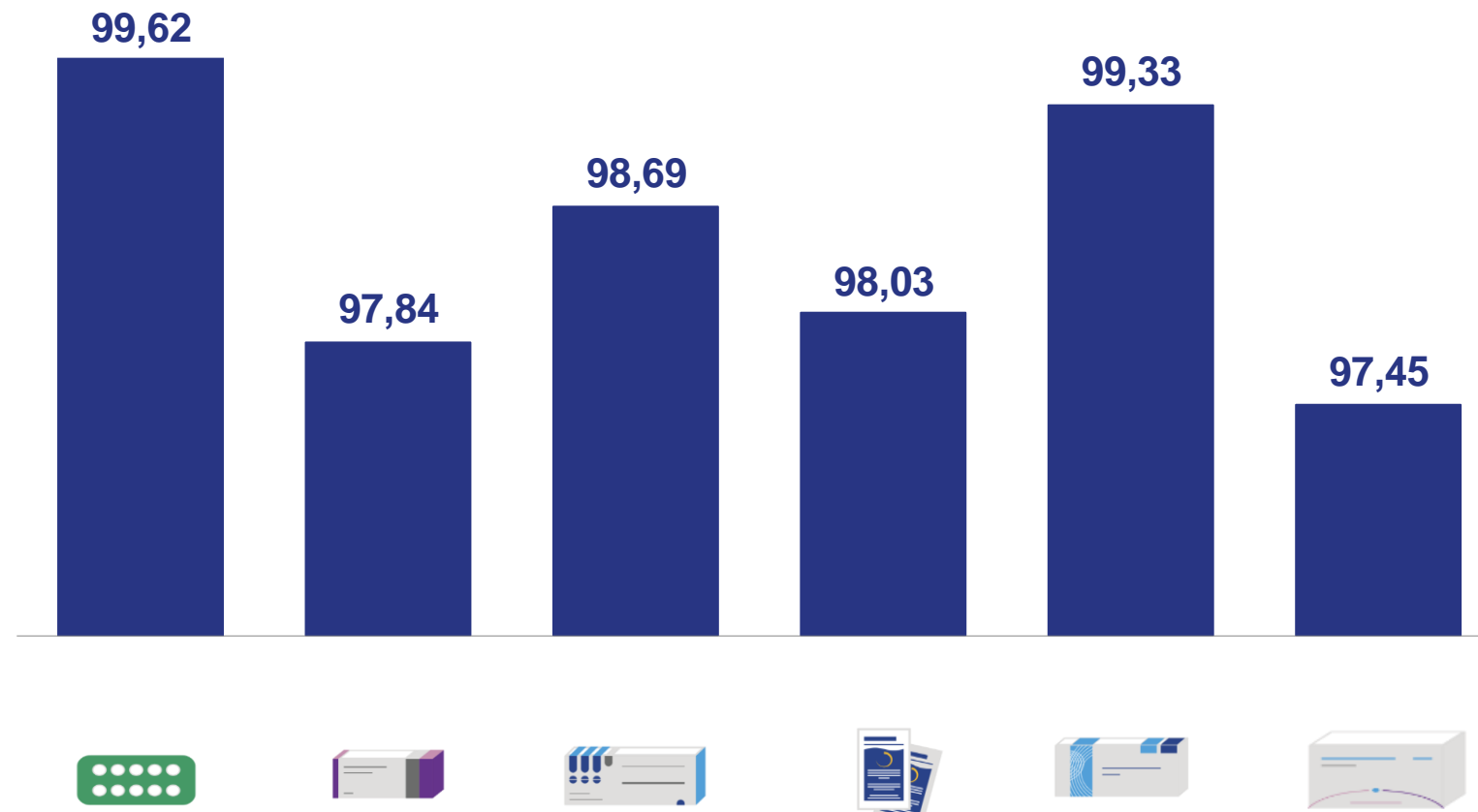
Ибупрофен 106,44

Смекта 99,64

Азитромицин 100,73

Осельтамивир 100,63

АПРЕЛЬ 2023 В % К ПРЕДЫДУЩЕМУ МЕСЯЦУ





ИНДЕКСЫ ЦЕН НА ТОПЛИВО МОТОРНОЕ

АПРЕЛЬ 2023 В %
К ДЕКАБРЮ 2022

Дизельное топливо **99,05**

Бензин
автомобильный
марки АИ-92 **100,18**

Бензин
автомобильный
марки АИ-95 **100,13**

Бензин
автомобильный
марки АИ-98 **100,0**

АПРЕЛЬ 2023 В % К ПРЕДЫДУЩЕМУ МЕСЯЦУ



СРЕДНИЕ ЦЕНЫ

АПРЕЛЬ 2023,
рублей за литр



Дизельное топливо **57,93**

Бензин
автомобильный
марки АИ-92 **43,55**

Бензин
автомобильный
марки АИ-95 **47,65**

Бензин
автомобильный
марки АИ-98 **60,08**





ИНДЕКСЫ ЦЕН НА ОТДЕЛЬНЫЕ ГРУППЫ УСЛУГ

АПРЕЛЬ 2023 В %
К ДЕКАБРЮ 2022

Услуги пассажирского транспорта **93,75**

Жилищные и коммунальные услуги (включая аренду квартир) **102,57**

Услуги образования **100,72**

Санаторно-оздоровительные услуги **104,49**

Медицинские услуги **103,86**

Услуги телекоммуникационные **100,02**

АПРЕЛЬ 2023 В % К ПРЕДЫДУЩЕМУ МЕСЯЦУ





ИНДЕКСЫ ЦЕН НА ОТДЕЛЬНЫЕ ВИДЫ УСЛУГ

АПРЕЛЬ 2023 В %
К ДЕКАБРЮ 2022

Проезд в такси **104,94**

Проживание
в гостинице 3* **104,81**

Начальный курс
обучения вождению
легкового автомобиля **99,50**

Санаторий **101,50**

Лечение кариеса,
пломба **102,92**

Абонентская плата
за пакет услуг
сотовой связи **99,97**

АПРЕЛЬ 2023 В % К ПРЕДЫДУЩЕМУ МЕСЯЦУ

