



ТЕРРИТОРИАЛЬНЫЙ ОРГАН ФЕДЕРАЛЬНОЙ
СЛУЖБЫ ГОСУДАРСТВЕННОЙ СТАТИСТИКИ
ПО ЧЕЛЯБИНСКОЙ ОБЛАСТИ

Индексы потребительских цен по Челябинской области



МАЙ 2023 года



ТЕРРИТОРИАЛЬНЫЙ ОРГАН
ФЕДЕРАЛЬНОЙ СЛУЖБЫ
ГОСУДАРСТВЕННОЙ СТАТИСТИКИ
ПО ЧЕЛЯБИНСКОЙ ОБЛАСТИ

Индексы потребительских цен по Челябинской области

МАЙ 2023 года

- 01 Индексы потребительских цен
- 02 Средние потребительские цены





ИНДЕКСЫ ПОТРЕБИТЕЛЬСКИХ ЦЕН

МАЙ 2023 В %
К ДЕКАБРЮ 2022

Все товары и услуги



Продовольственные
товары



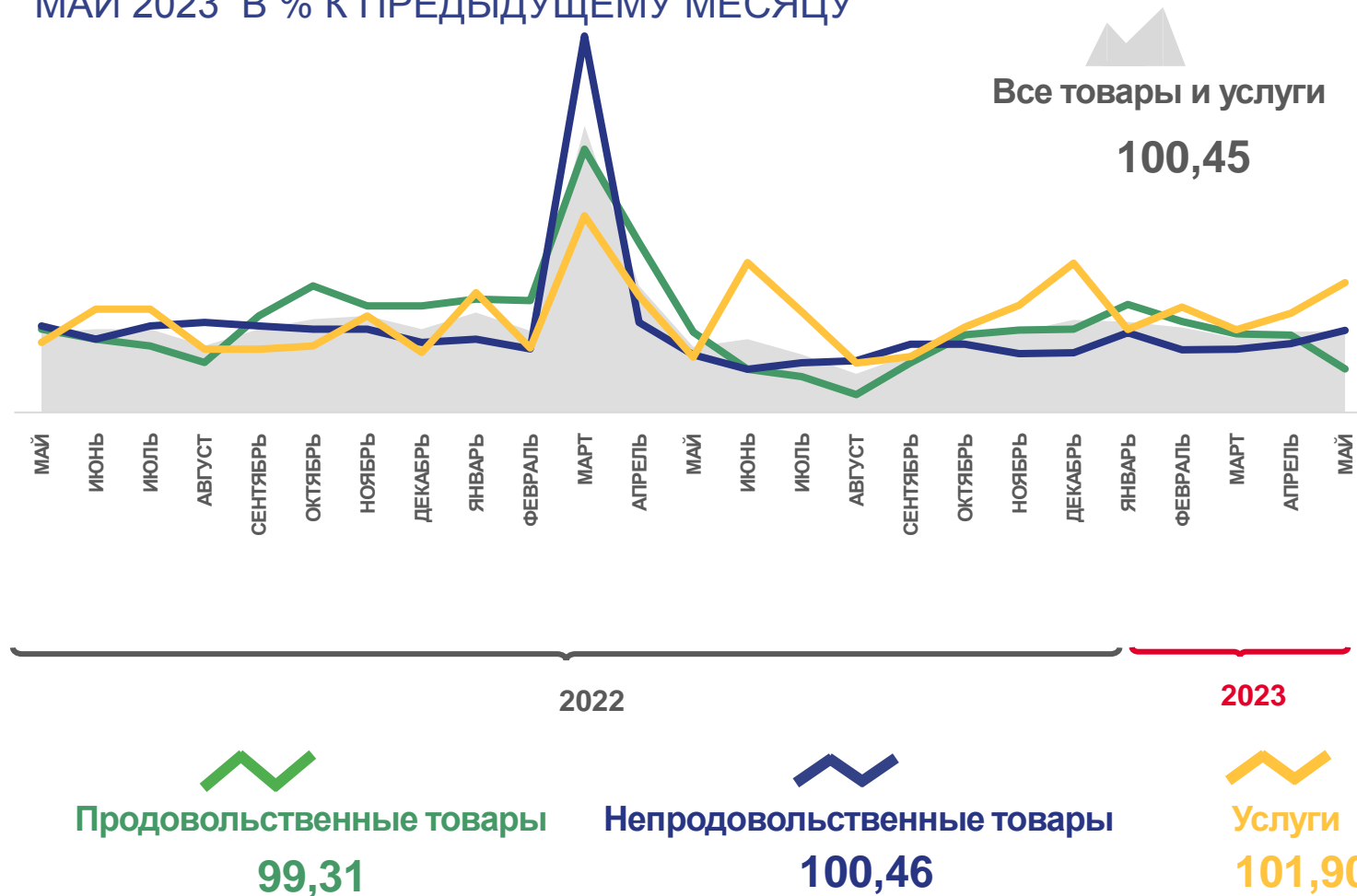
Непродовольственные
товары



Услуги



МАЙ 2023 В % К ПРЕДЫДУЩЕМУ МЕСЯЦУ





ИНДЕКСЫ ЦЕН НА ОТДЕЛЬНЫЕ ГРУППЫ ПРОДОВОЛЬСТВЕННЫХ ТОВАРОВ

МАЙ 2023 В %
К ДЕКАБРЮ 2022

Мясо и птица **102,09**

Рыба и морепродукты
пищевые **104,04**

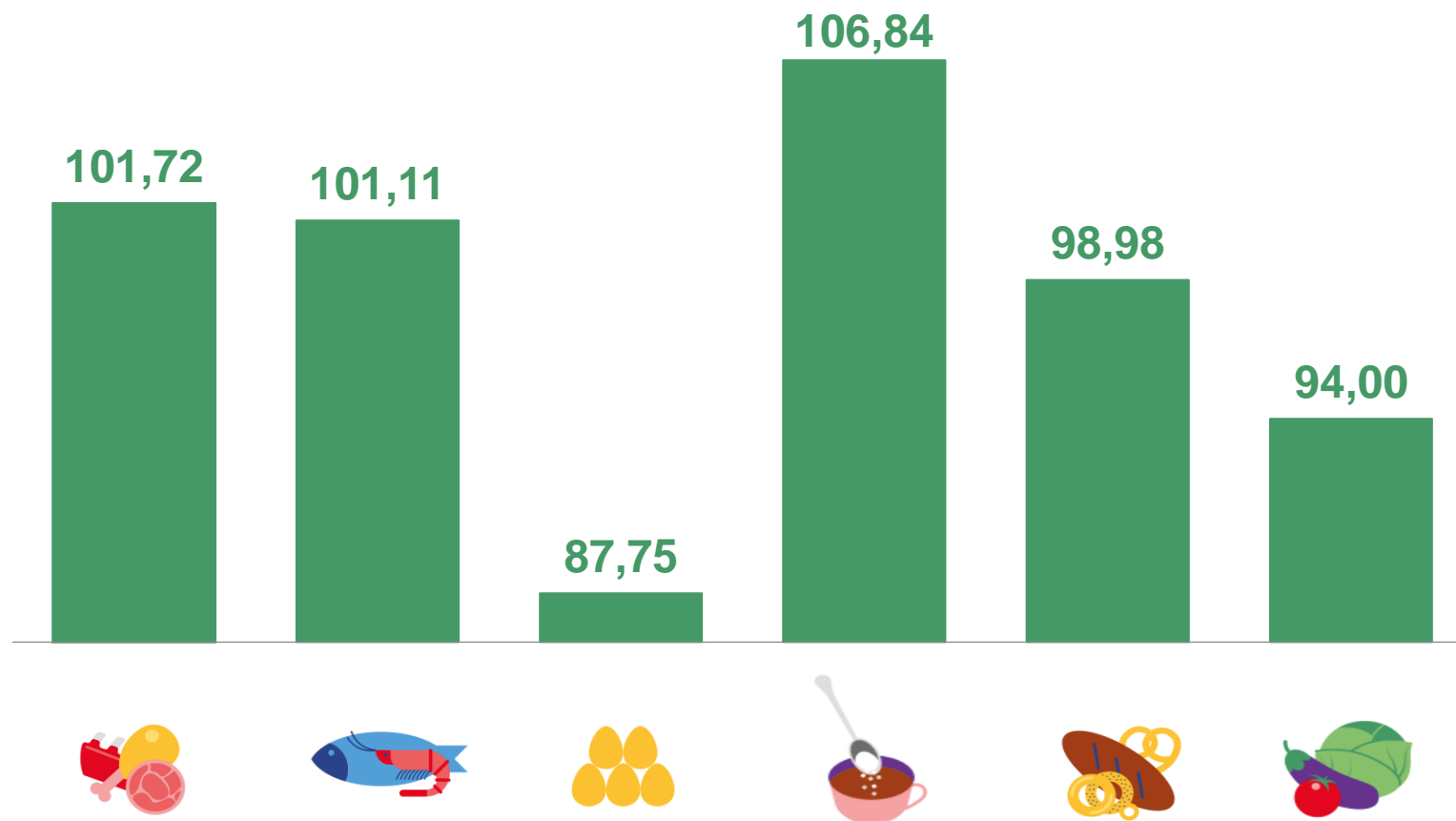
Яйца **89,35**

Сахар **109,22**

Хлеб
и хлебобулочные изделия **99,89**

Флодоовощная продукция,
включая картофель **111,18**

МАЙ 2023 В % К ПРЕДЫДУЩЕМУ МЕСЯЦУ





ИНДЕКСЫ ЦЕН НА ОТДЕЛЬНЫЕ ВИДЫ ПРОДОВОЛЬСТВЕННЫХ ТОВАРОВ

МАЙ 2023 В %
К ДЕКАБРЮ 2022

Куры охлажденные
и мороженые 98,42

Молоко питьевое цельное
пастеризованное
2,5-3,2% жирности 102,37

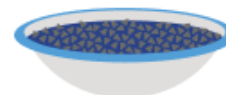
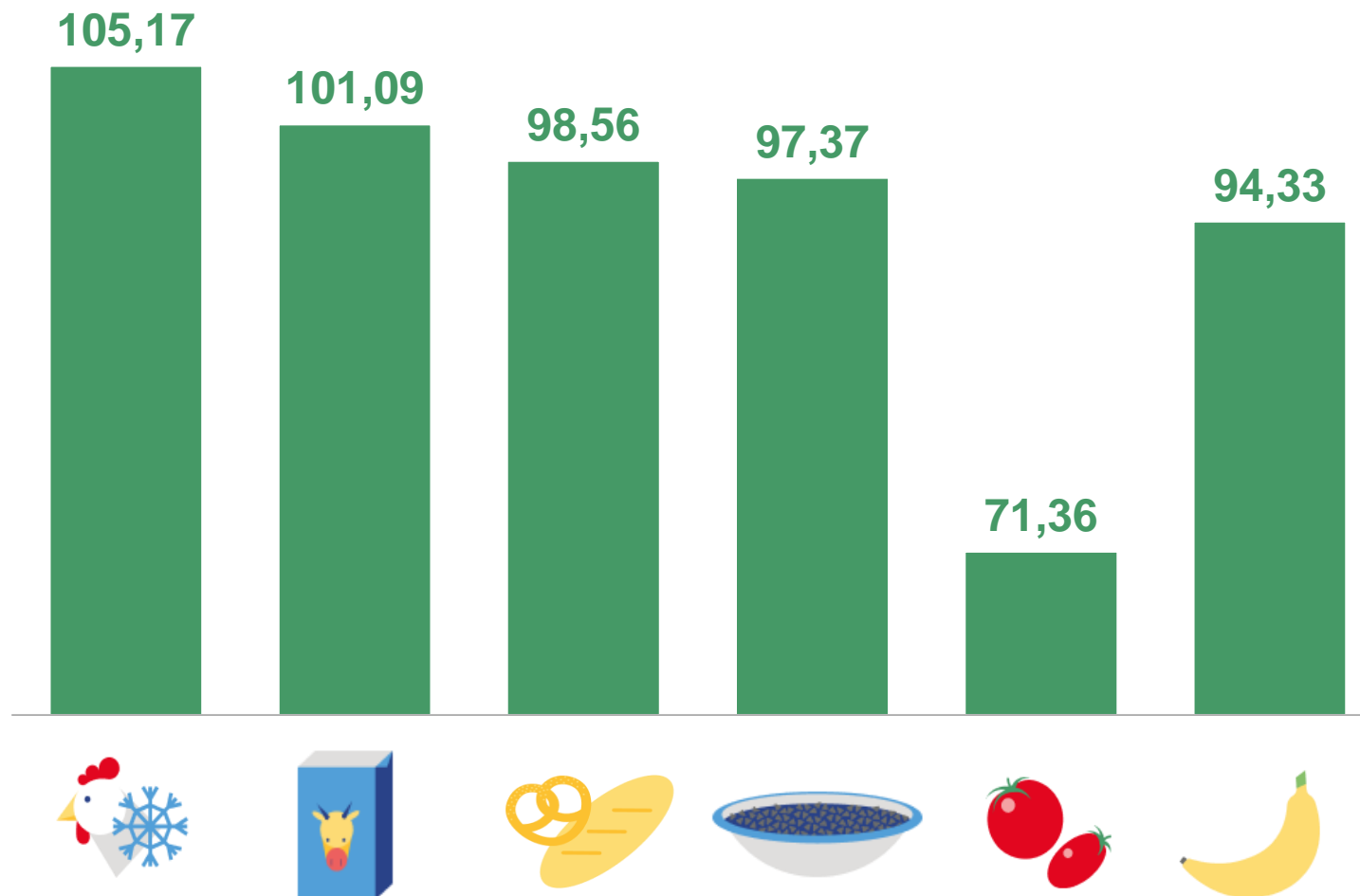
Хлеб и булочные изделия
из пшеничной муки
различных сортов 99,89

Крупа гречневая-ядрица 87,55

Помидоры свежие 111,44

Бананы 122,73

МАЙ 2023 В % К ПРЕДЫДУЩЕМУ МЕСЯЦУ





СРЕДНЯЯ ПОТРЕБИТЕЛЬСКАЯ ЦЕНА НА МОЛОКО ПО ЧЕТЫРЕМ ГОРОДАМ И В ЦЕЛОМ ПО ЧЕЛЯБИНСКОЙ ОБЛАСТИ

МАЙ 2023,
МОЛОКО ПИТЬЕВОЕ ЦЕЛЬНОЕ ПАСТЕРИЗОВАННОЕ
2,5%-3,2% ЖИРНОСТИ, РУБЛЕЙ ЗА ЛИТР

Челябинская область 72,02



Миасс 72,71



Кыштым 72,31



Челябинск 72,10



Магнитогорск 70,91





ИНДЕКСЫ ЦЕН НА ОТДЕЛЬНЫЕ ГРУППЫ НЕПРОДОВОЛЬСТВЕННЫХ ТОВАРОВ

МАЙ 2023 В %
К ДЕКАБРЮ 2022

Одежда и белье **98,07**

Обувь кожаная, текстильная
и комбинированная **97,91**

Моющие и чистящие
средства **99,62**

Электротовары
и другие бытовые приборы **96,09**

Строительные материалы **103,39**

Медикаменты **102,70**

МАЙ 2023 В % К ПРЕДЫДУЩЕМУ МЕСЯЦУ





ИНДЕКСЫ ЦЕН НА ОТДЕЛЬНЫЕ ВИДЫ НЕПРОДОВОЛЬСТВЕННЫХ ТОВАРОВ

МАЙ 2023 В %
К ДЕКАБРЮ 2022

Мыло хозяйственное 100,13

Мыло туалетное 100,22

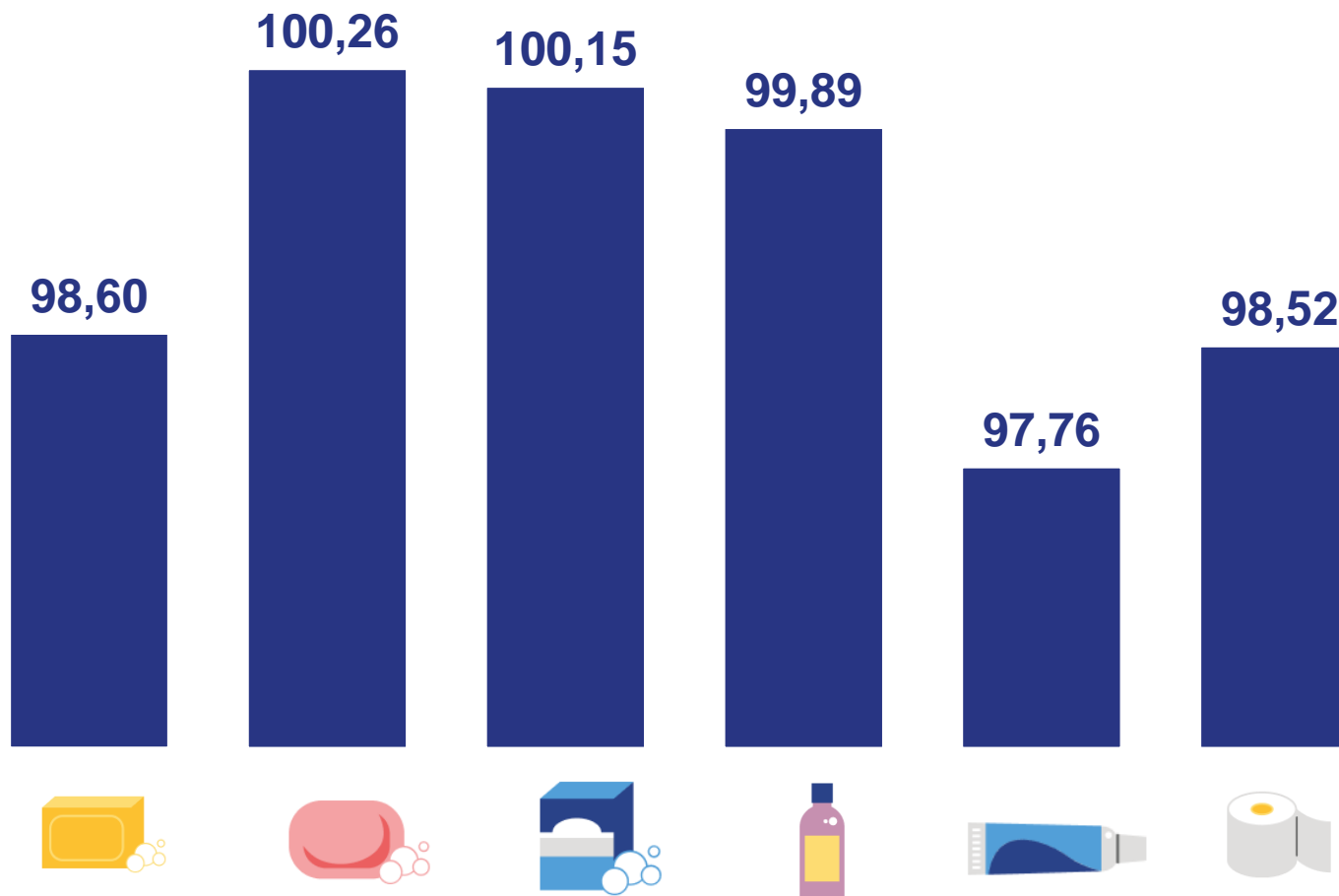
Порошок стиральный 99,57

Шампунь 99,82

Паста зубная 104,33

Бумага туалетная 100,64

МАЙ 2023 В % К ПРЕДЫДУЩЕМУ МЕСЯЦУ





ИНДЕКСЫ ЦЕН НА ОТДЕЛЬНЫЕ ЛЕКАРСТВЕННЫЕ ПРЕПАРАТЫ

МАЙ 2023 В %
К ДЕКАБРЮ 2022

Аспирин **105,85**

Супрастин **100,03**

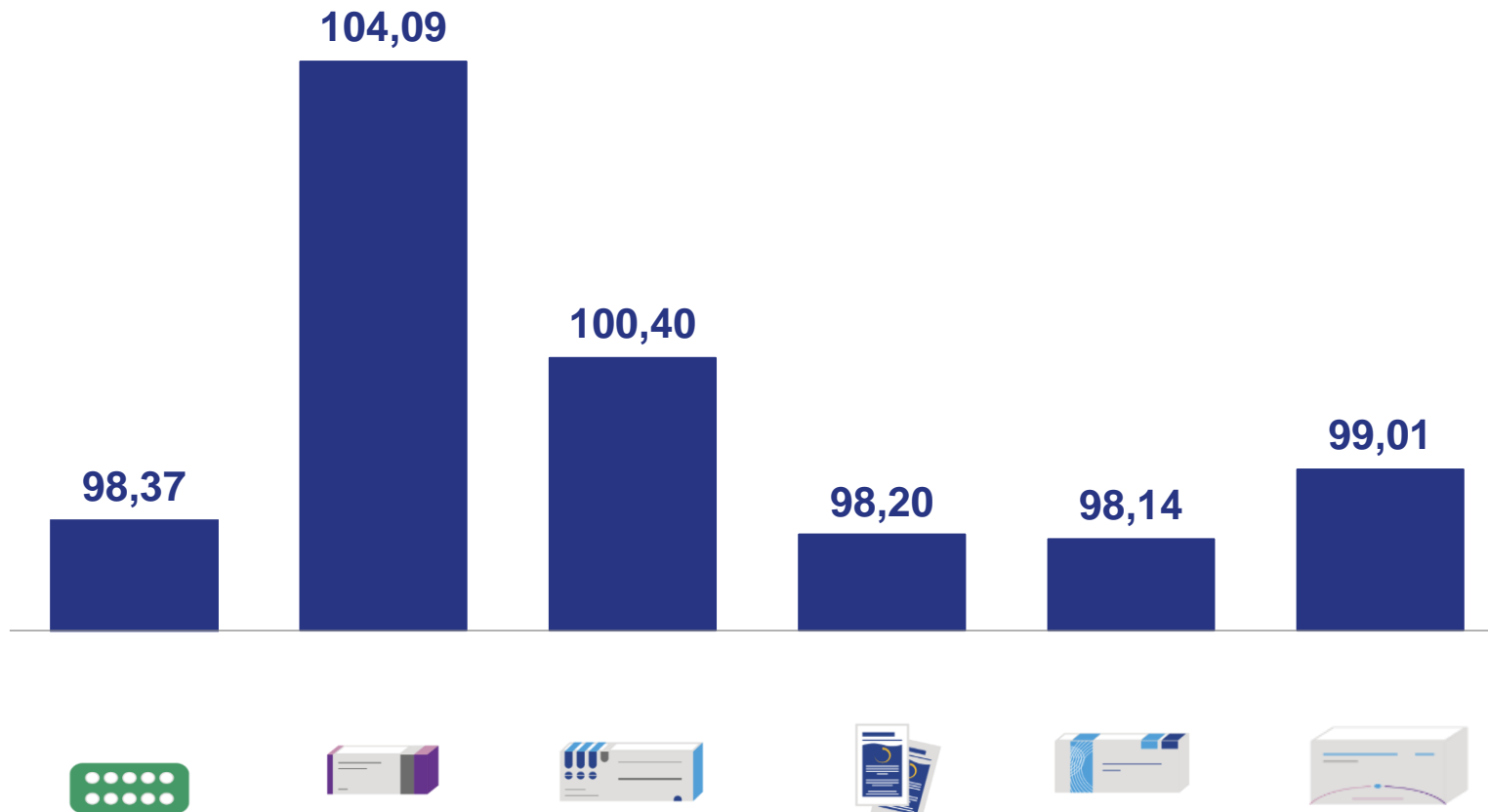
Ибупрофен **106,87**

Смекта **97,85**

Азитромицин **98,86**

Осельтамивир **99,63**

МАЙ 2023 В % К ПРЕДЫДУЩЕМУ МЕСЯЦУ





ИНДЕКСЫ ЦЕН НА ТОПЛИВО МОТОРНОЕ

МАЙ 2023 В %
К ДЕКАБРЮ 2022

Дизельное топливо **98,78**

Бензин
автомобильный
марки АИ-92 **101,46**

Бензин
автомобильный
марки АИ-95 **101,27**

Бензин
автомобильный
марки АИ-98 **100,60**

МАЙ 2023 В % К ПРЕДЫДУЩЕМУ МЕСЯЦУ

99,73

101,28

101,14

100,60



СРЕДНИЕ ЦЕНЫ

МАЙ 2023,
рублей за литр



Дизельное топливо **57,77**

Бензин
автомобильный
марки АИ-92 **44,11**

Бензин
автомобильный
марки АИ-95 **48,19**

Бензин
автомобильный
марки АИ-98 **60,45**





ИНДЕКСЫ ЦЕН НА ОТДЕЛЬНЫЕ ГРУППЫ УСЛУГ

МАЙ 2023 В %
К ДЕКАБРЮ 2022

Услуги пассажирского транспорта **96,68**

Жилищные и коммунальные услуги (включая аренду квартир) **102,28**

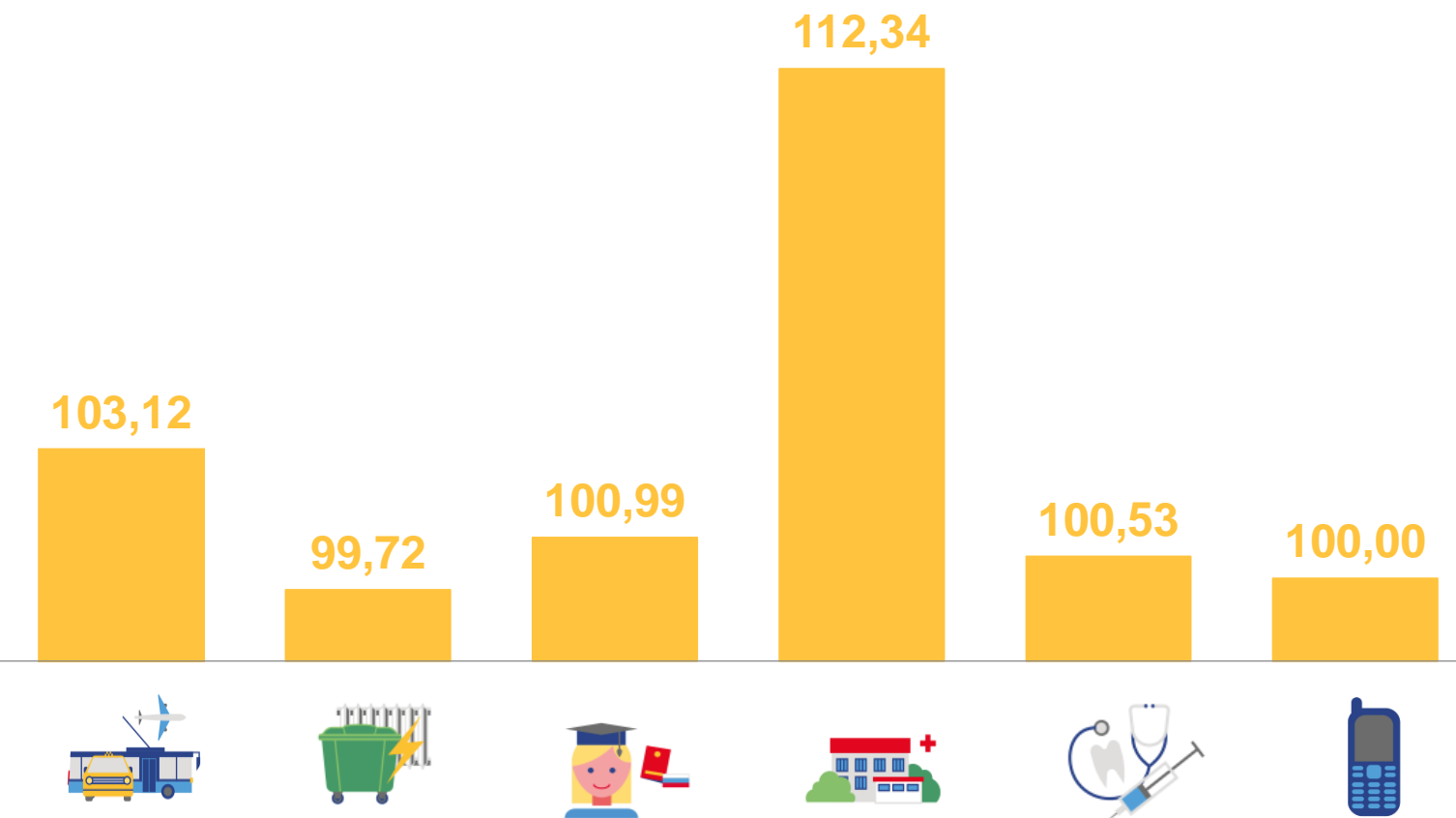
Услуги образования **101,72**

Санаторно-оздоровительные услуги **117,38**

Медицинские услуги **104,41**

Услуги телекоммуникационные **100,02**

МАЙ 2023 В % К ПРЕДЫДУЩЕМУ МЕСЯЦУ





ИНДЕКСЫ ЦЕН НА ОТДЕЛЬНЫЕ ВИДЫ УСЛУГ

МАЙ 2023 В %
К ДЕКАБРЮ 2022

Проезд в такси **106,23**

Проживание
в гостинице 3* **101,08**

Начальный курс
обучения вождению
легкового автомобиля **99,74**

Санаторий **104,33**

Лечение кариеса,
пломба **102,92**

Абонентская плата
за пакет услуг
сотовой связи **99,97**

МАЙ 2023 В % К ПРЕДЫДУЩЕМУ МЕСЯЦУ

