



ТЕРРИТОРИАЛЬНЫЙ ОРГАН ФЕДЕРАЛЬНОЙ
СЛУЖБЫ ГОСУДАРСТВЕННОЙ СТАТИСТИКИ
ПО ЧЕЛЯБИНСКОЙ ОБЛАСТИ

Индексы потребительских цен по Челябинской области



МАРТ 2023 года



ТЕРРИТОРИАЛЬНЫЙ ОРГАН
ФЕДЕРАЛЬНОЙ СЛУЖБЫ
ГОСУДАРСТВЕННОЙ СТАТИСТИКИ
ПО ЧЕЛЯБИНСКОЙ ОБЛАСТИ

Индексы потребительских цен по Челябинской области

МАРТ 2023 года

- 01 Индексы потребительских цен
- 02 Средние потребительские цены





ИНДЕКСЫ ПОТРЕБИТЕЛЬСКИХ ЦЕН

МАРТ 2023 В %
К ДЕКАБРЮ 2022

Все товары и услуги



Продовольственные
товары



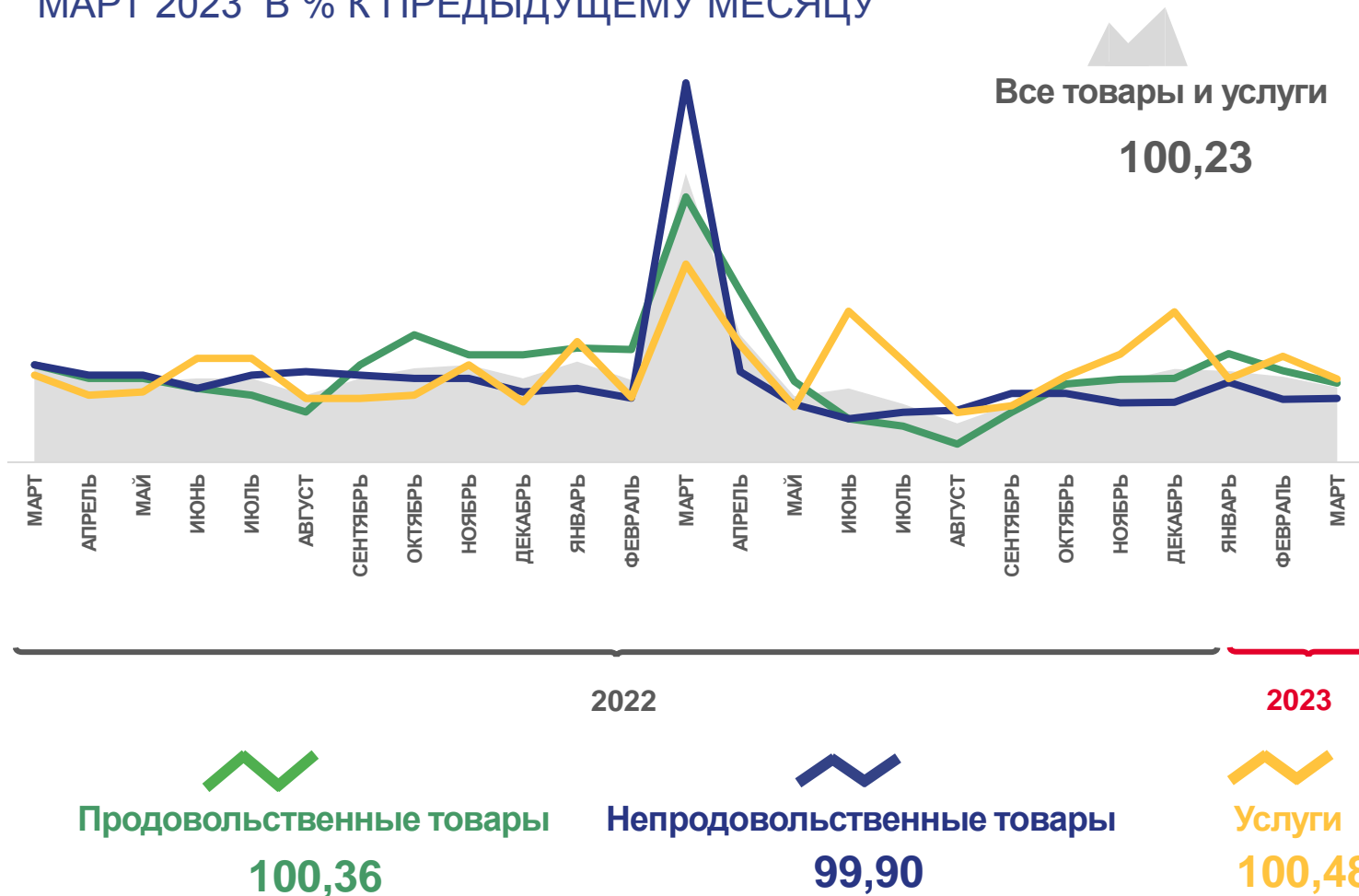
Непродовольственные
товары



Услуги



МАРТ 2023 В % К ПРЕДЫДУЩЕМУ МЕСЯЦУ





ИНДЕКСЫ ЦЕН НА ОТДЕЛЬНЫЕ ГРУППЫ ПРОДОВОЛЬСТВЕННЫХ ТОВАРОВ

МАРТ 2023 В %
К ДЕКАБРЮ 2022

Мясо и птица **99,22**

Рыба и морепродукты
пищевые **102,73**

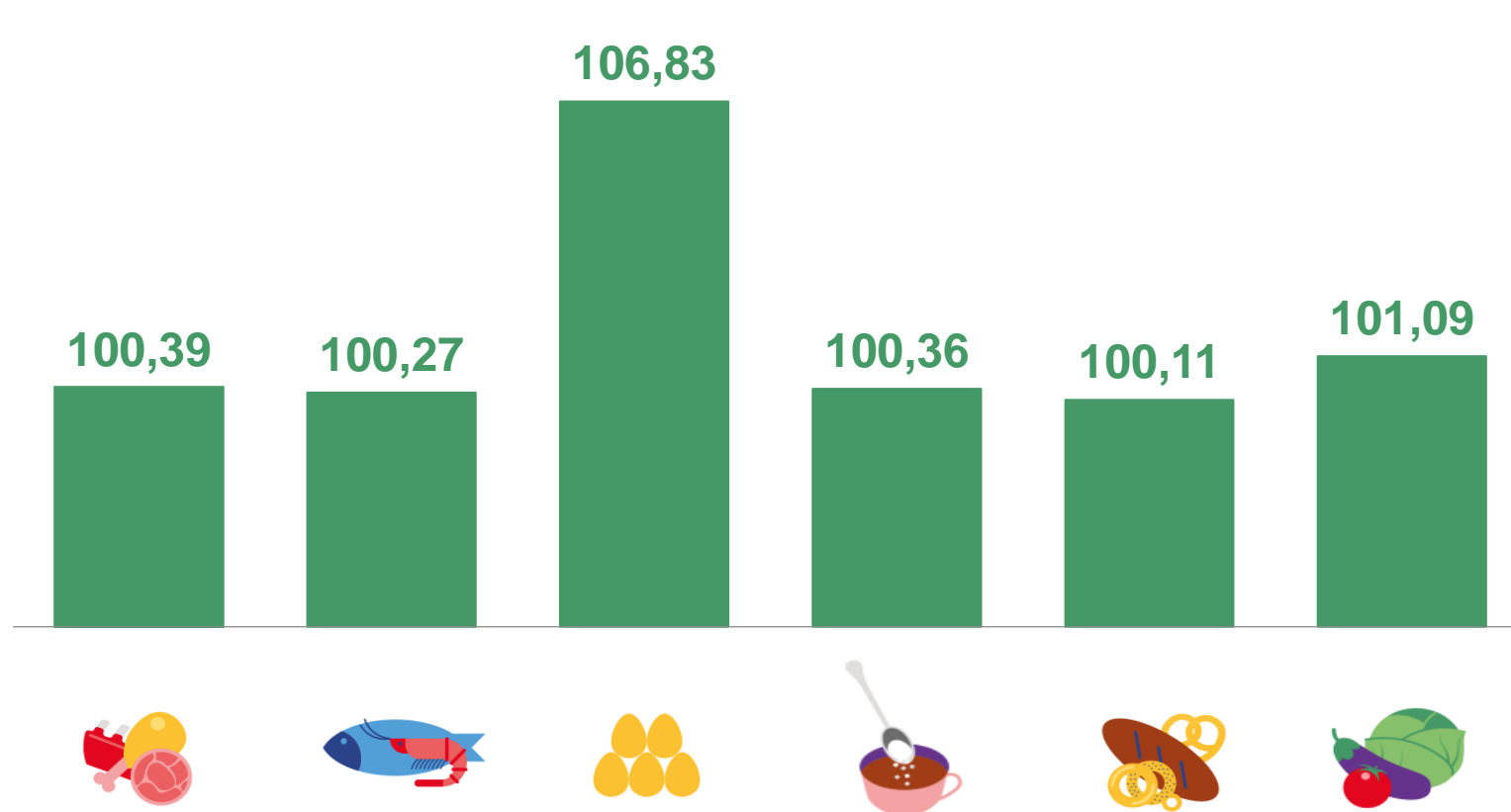
Яйца **103,17**

Сахар **98,47**

Хлеб
и хлебобулочные изделия **100,73**

Флодоовощная продукция,
включая картофель **118,20**

МАРТ 2023 В % К ПРЕДЫДУЩЕМУ МЕСЯЦУ





ИНДЕКСЫ ЦЕН НА ОТДЕЛЬНЫЕ ВИДЫ ПРОДОВОЛЬСТВЕННЫХ ТОВАРОВ

МАРТ 2023 В %
К ДЕКАБРЮ 2022

Куры охлажденные
и мороженые **94,64**

Молоко питьевое цельное
пастеризованное
2,5-3,2% жирности **101,71**

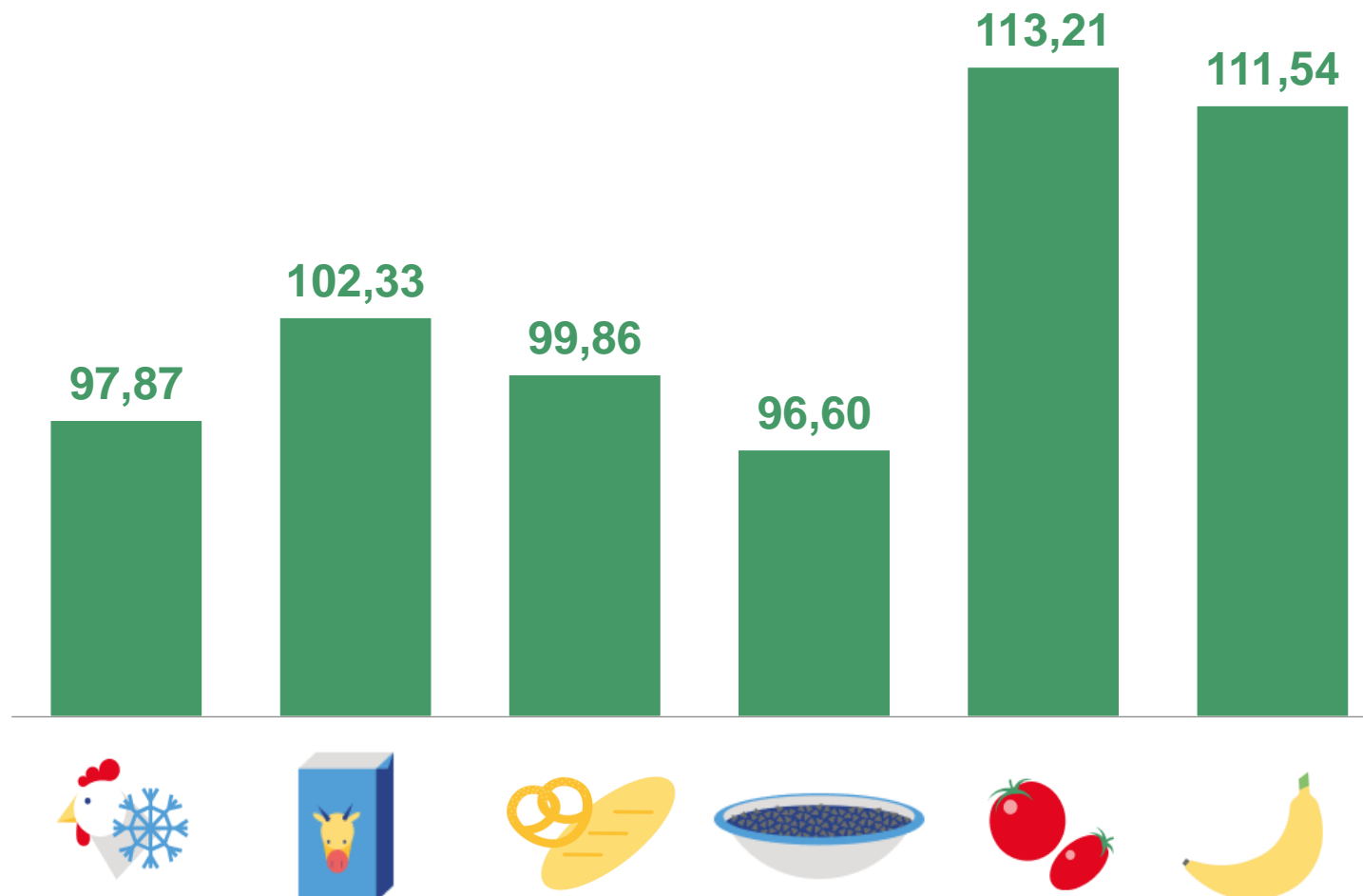
Хлеб и булочные изделия
из пшеничной муки
различных сортов **100,91**

Крупа гречневая-ядрица **93,28**

Помидоры свежие **157,20**

Бананы **122,00**

МАРТ 2023 В % К ПРЕДЫДУЩЕМУ МЕСЯЦУ





СРЕДНЯЯ ПОТРЕБИТЕЛЬСКАЯ ЦЕНА НА МОЛОКО ПО ЧЕТЫРЕМ ГОРОДАМ И В ЦЕЛОМ ПО ЧЕЛЯБИНСКОЙ ОБЛАСТИ

МАРТ 2023,
МОЛОКО ПИТЬЕВОЕ ЦЕЛЬНОЕ ПАСТЕРИЗОВАННОЕ
2,5%-3,2% ЖИРНОСТИ, РУБЛЕЙ ЗА ЛИТР

Челябинская область 71,15



Миасс 72,52



Челябинск 72,41



Магнитогорск 68,86



Кыштым 68,17





ИНДЕКСЫ ЦЕН НА ОТДЕЛЬНЫЕ ГРУППЫ НЕПРОДОВОЛЬСТВЕННЫХ ТОВАРОВ

МАРТ 2023 В %
К ДЕКАБРЮ 2022

Одежда и белье	98,55
Обувь кожаная, текстильная и комбинированная	98,28
Моющие и чистящие средства	99,85
Электротовары и другие бытовые приборы	98,11
Строительные материалы	99,64
Медикаменты	102,12

МАРТ 2023 В % К ПРЕДЫДУЩЕМУ МЕСЯЦУ





ИНДЕКСЫ ЦЕН НА ОТДЕЛЬНЫЕ ВИДЫ НЕПРОДОВОЛЬСТВЕННЫХ ТОВАРОВ

МАРТ 2023 В %
К ДЕКАБРЮ 2022

Мыло хозяйственное 102,18

Мыло туалетное 100,25

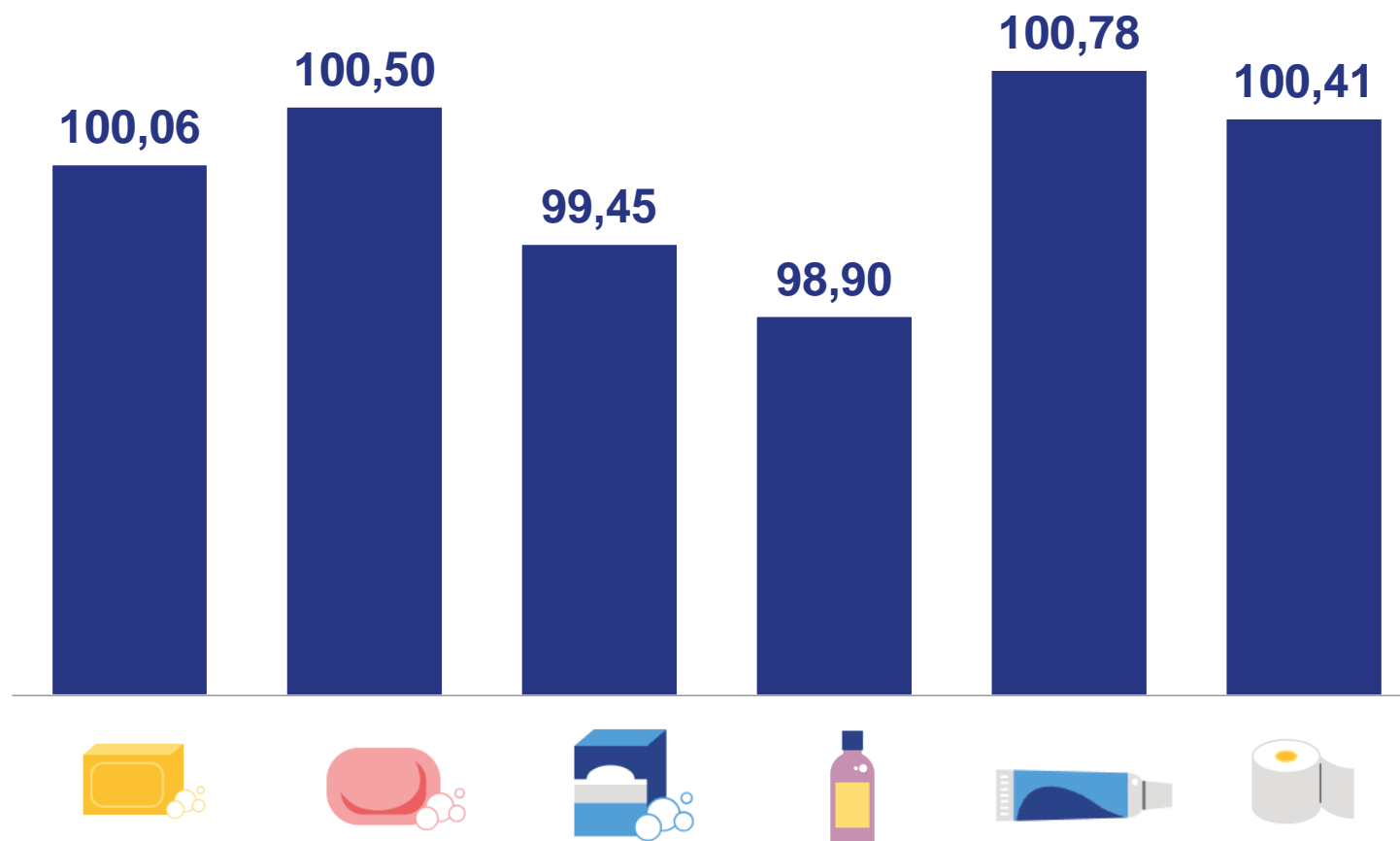
Порошок стиральный 100,35

Шампунь 98,83

Паста зубная 106,16

Бумага туалетная 99,71

МАРТ 2023 В % К ПРЕДЫДУЩЕМУ МЕСЯЦУ





ИНДЕКСЫ ЦЕН НА ОТДЕЛЬНЫЕ ЛЕКАРСТВЕННЫЕ ПРЕПАРАТЫ

МАРТ 2023 В %
К ДЕКАБРЮ 2022

Аспирин **108,01**

Супрастин **98,22**

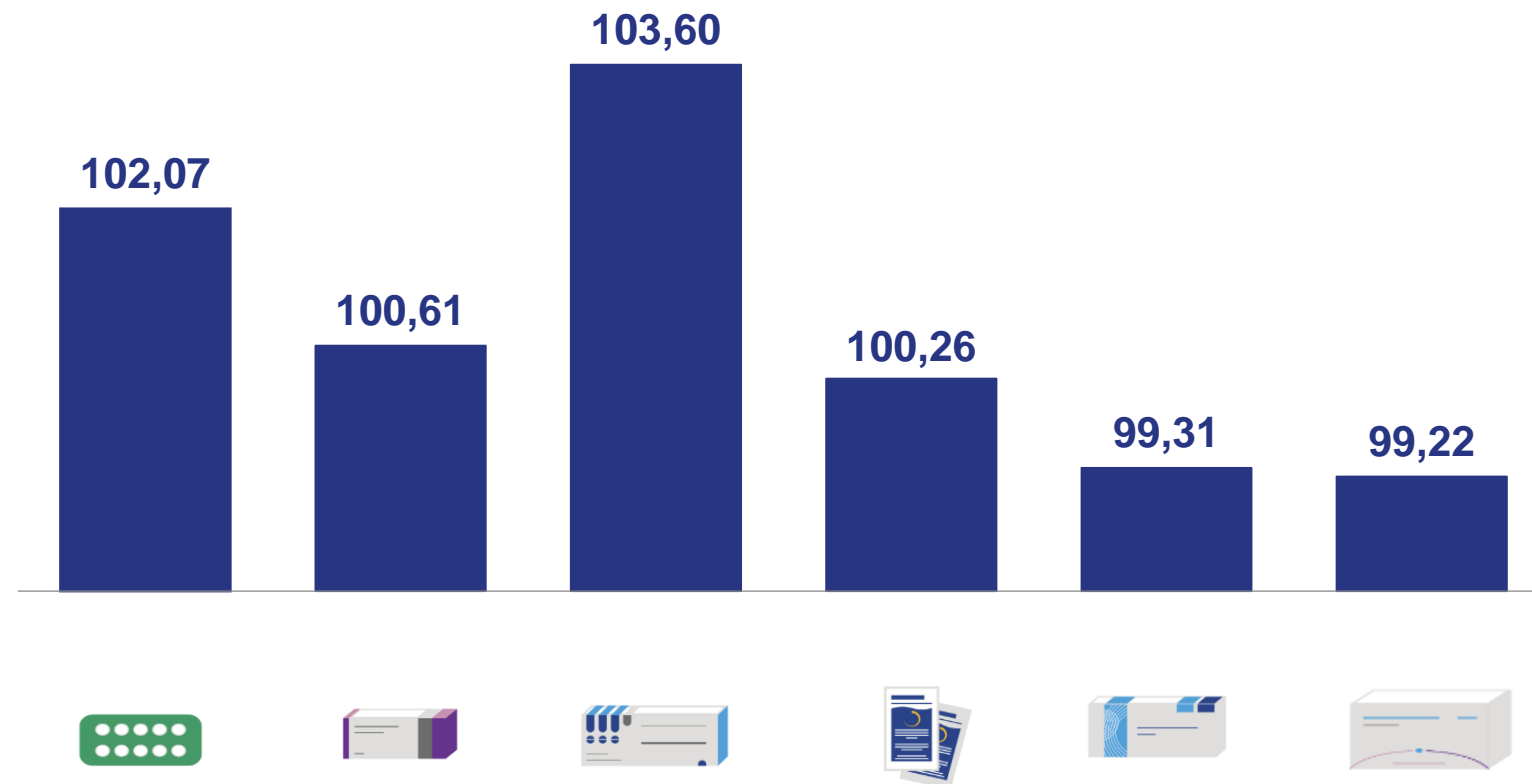
Ибупрофен **107,85**

Смекта **101,64**

Азитромицин **101,41**

Осельтамивир **103,26**

МАРТ 2023 В % К ПРЕДЫДУЩЕМУ МЕСЯЦУ





ИНДЕКСЫ ЦЕН НА ТОПЛИВО МОТОРНОЕ

МАРТ 2023 В %
К ДЕКАБРЮ 2022

Дизельное топливо **99,15**

Бензин
автомобильный
марки АИ-92 **100,24**

Бензин
автомобильный
марки АИ-95 **100,18**

Бензин
автомобильный
марки АИ-98 **100,0**

МАРТ 2023 В % К ПРЕДЫДУЩЕМУ МЕСЯЦУ

98,84

100,25

100,18

100,00



СРЕДНИЕ ЦЕНЫ

МАРТ 2023,
рублей за литр



Дизельное топливо **57,99**

Бензин
автомобильный
марки АИ-92 **43,58**

Бензин
автомобильный
марки АИ-95 **47,67**

Бензин
автомобильный
марки АИ-98 **60,08**





ИНДЕКСЫ ЦЕН НА ОТДЕЛЬНЫЕ ГРУППЫ УСЛУГ

МАРТ 2023 В %
К ДЕКАБРЮ 2022

Услуги пассажирского транспорта 94,27

Жилищные и коммунальные услуги (включая аренду квартир) 102,62

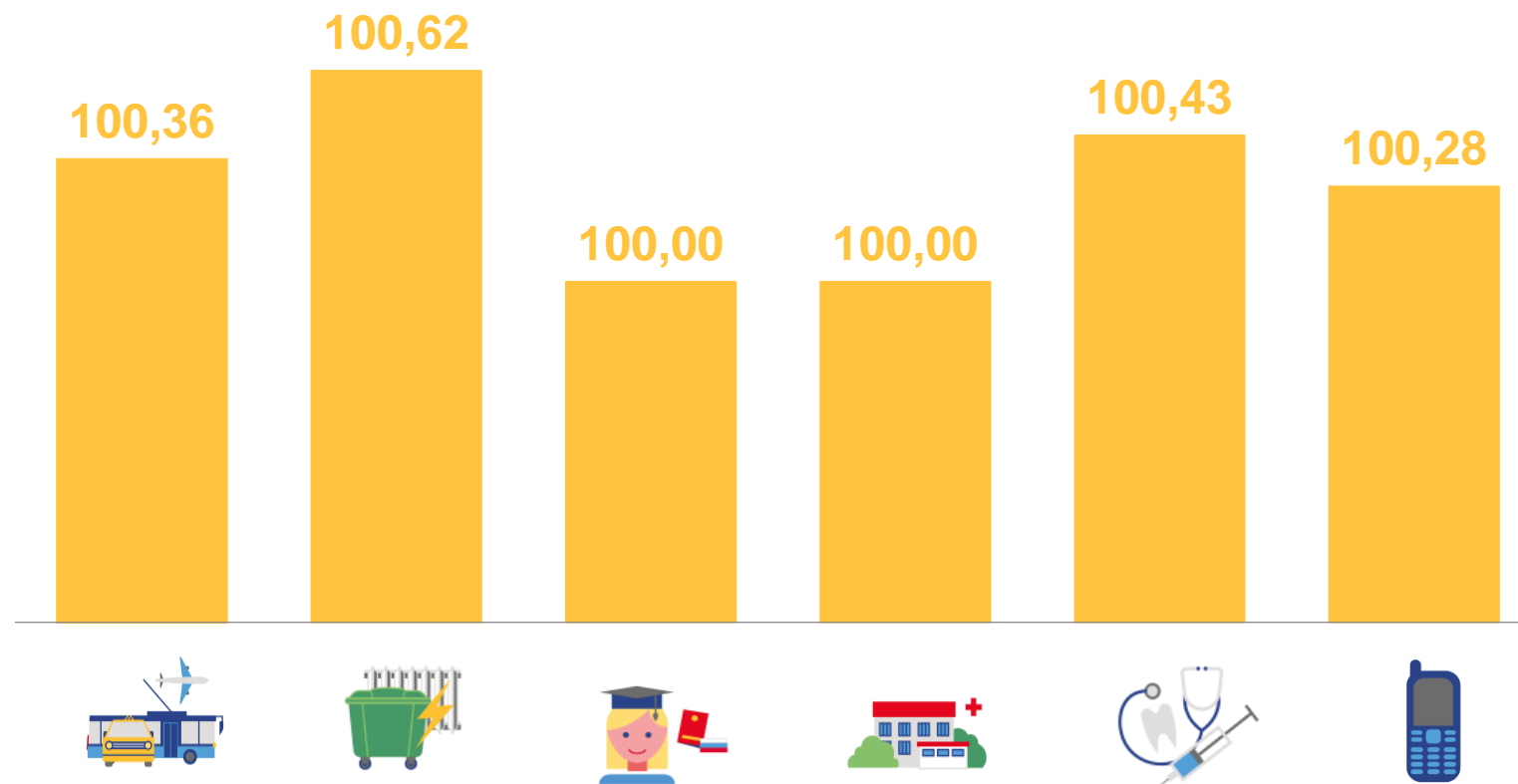
Услуги образования 100,00

Санаторно-оздоровительные услуги 104,49

Медицинские услуги 103,83

Услуги телекоммуникационные 100,28

МАРТ 2023 В % К ПРЕДЫДУЩЕМУ МЕСЯЦУ





ИНДЕКСЫ ЦЕН НА ОТДЕЛЬНЫЕ ВИДЫ УСЛУГ

МАРТ 2023 В %
К ДЕКАБРЮ 2022

Проезд в такси **103,73**

Проживание
в гостинице 3* **101,84**

Начальный курс
обучения вождению
легкового автомобиля **100,00**

Санаторий **101,50**

Лечение кариеса,
пломба **102,92**

Абонентская плата
за пакет услуг
сотовой связи **100,97**

МАРТ 2023 В % К ПРЕДЫДУЩЕМУ МЕСЯЦУ

