



ТЕРРИТОРИАЛЬНЫЙ ОРГАН ФЕДЕРАЛЬНОЙ  
СЛУЖБЫ ГОСУДАРСТВЕННОЙ СТАТИСТИКИ  
ПО ЧЕЛЯБИНСКОЙ ОБЛАСТИ

# Индексы потребительских цен по Челябинской области



НОЯБРЬ 2022 года



ТЕРРИТОРИАЛЬНЫЙ ОРГАН  
ФЕДЕРАЛЬНОЙ СЛУЖБЫ  
ГОСУДАРСТВЕННОЙ СТАТИСТИКИ  
ПО ЧЕЛЯБИНСКОЙ ОБЛАСТИ

# Индексы потребительских цен по Челябинской области

НОЯБРЬ 2022 года

- 01 Индексы потребительских цен
- 02 Средние потребительские цены





## ИНДЕКСЫ ПОТРЕБИТЕЛЬСКИХ ЦЕН

НОЯБРЬ 2022  
К ДЕКАБРЮ 2021, %



Все товары и услуги

109,52

Продовольственные  
товары



109,46

Непродовольственные  
товары



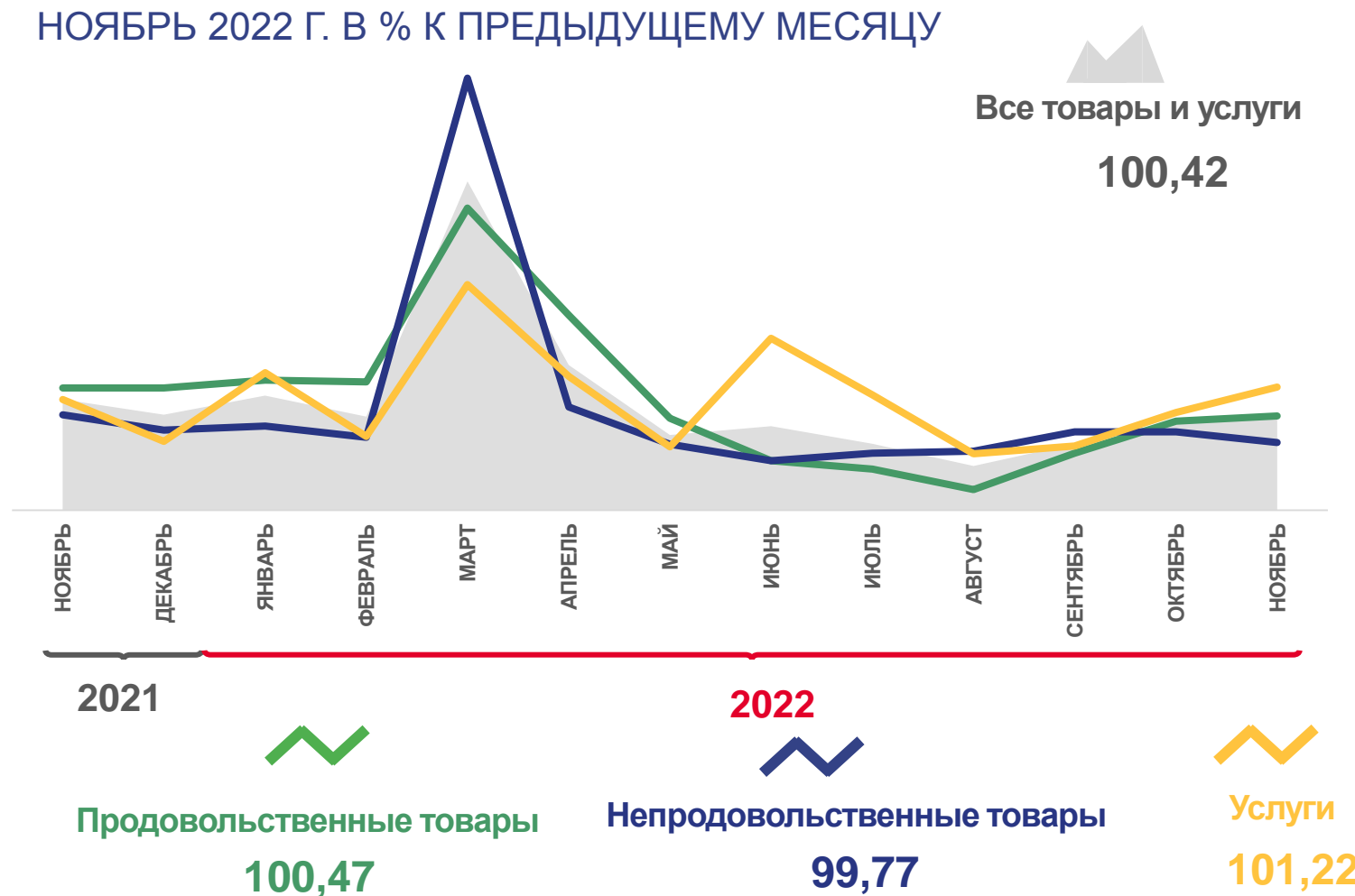
107,97

Услуги



111,62

НОЯБРЬ 2022 Г. В % К ПРЕДЫДУЩЕМУ МЕСЯЦУ



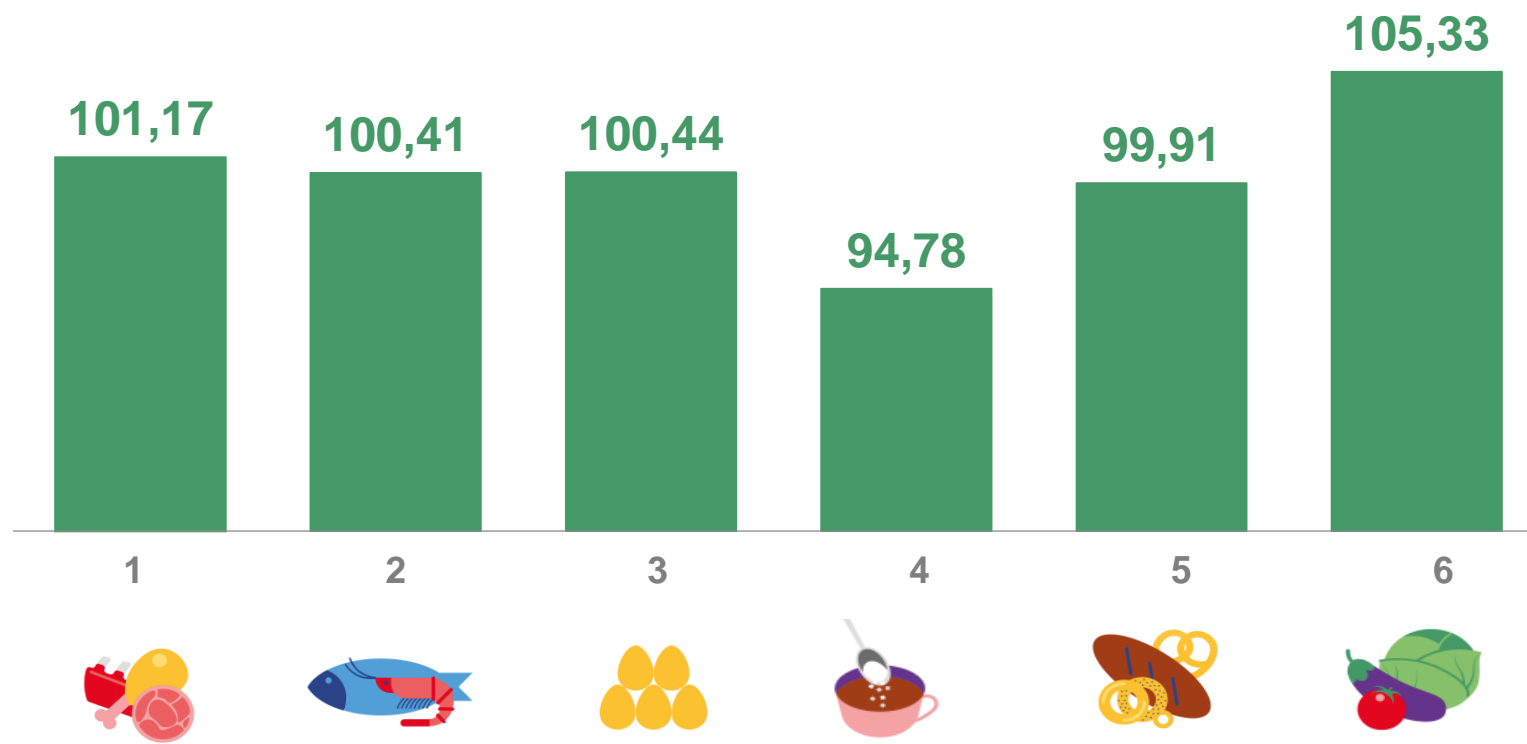


## ИНДЕКСЫ ЦЕН НА ОТДЕЛЬНЫЕ ГРУППЫ ПРОДОВОЛЬСТВЕННЫХ ТОВАРОВ

НОЯБРЬ 2022  
К ДЕКАБРЮ 2021, %

1	Мясо и птица	103,93
2	Рыба и морепродукты пищевые	109,26
3	Яйца	86,46
4	Сахар	113,25
5	Хлеб и хлебобулочные изделия	115,71
6	Фрутоовощная продукция, включая картофель	92,67

НОЯБРЬ 2022 Г. В % К ПРЕДЫДУЩЕМУ МЕСЯЦУ





## ИНДЕКСЫ ЦЕН НА ОТДЕЛЬНЫЕ ВИДЫ ПРОДОВОЛЬСТВЕННЫХ ТОВАРОВ

НОЯБРЬ 2022  
К ДЕКАБРЮ 2021, %

Куры охлажденные  
и мороженые **94,53**

Молоко питьевое цельное  
пастеризованное  
2,5-3,2% жирности **118,64**

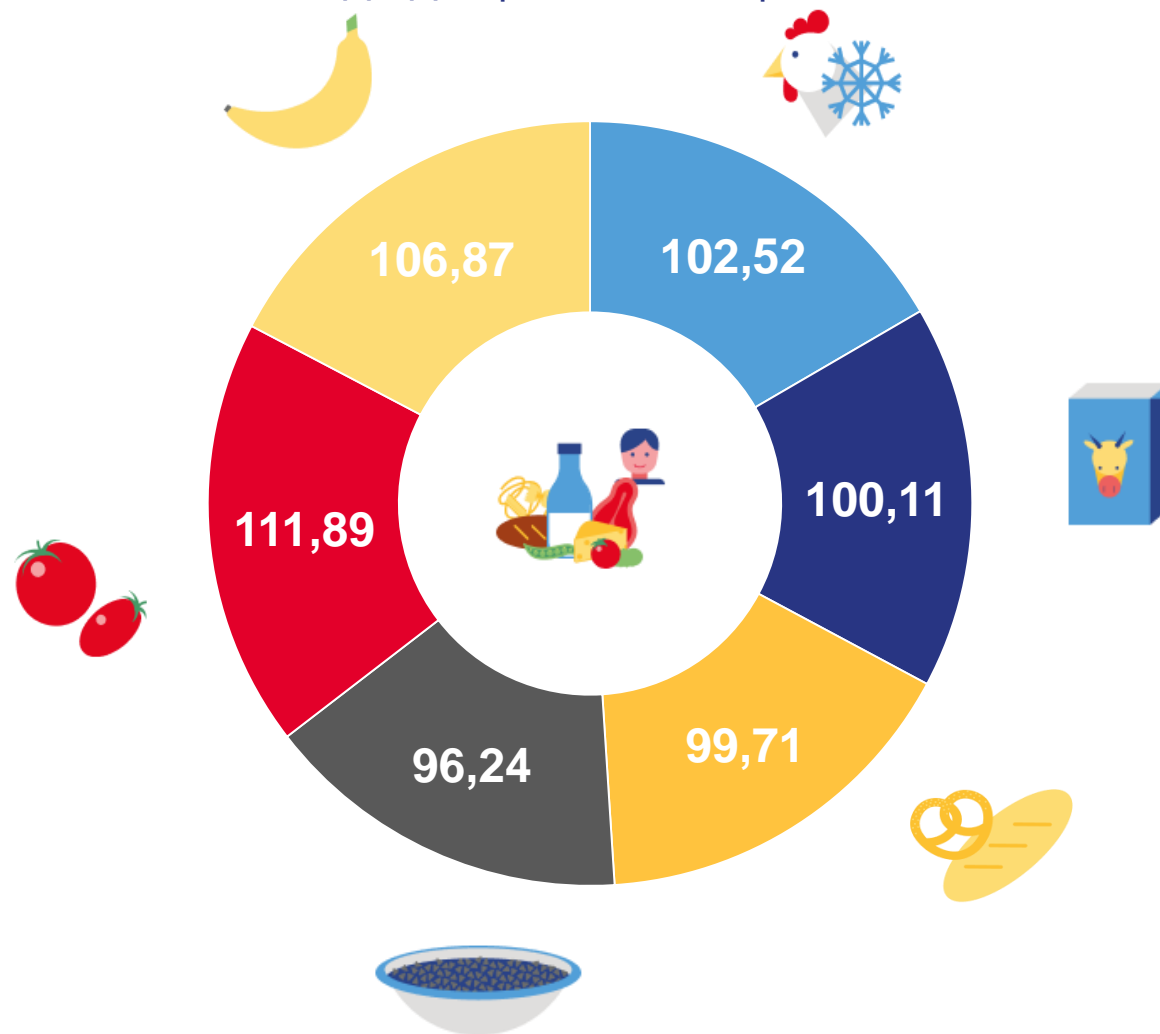
Хлеб и булочные изделия  
из пшеничной муки  
различных сортов **115,03**

Крупа гречневая-ядрица **93,63**

Помидоры свежие **81,87**

Бананы **119,72**

НОЯБРЬ 2022 Г. В % К ПРЕДЫДУЩЕМУ МЕСЯЦУ





## СРЕДНЯЯ ПОТРЕБИТЕЛЬСКАЯ ЦЕНА НА МОЛОКО ПО ЧЕТЫРЕМ ГОРОДАМ И В ЦЕЛОМ ПО ЧЕЛЯБИНСКОЙ ОБЛАСТИ

НОЯБРЬ 2022 Г., МОЛОКО ПИТЬЕВОЕ ЦЕЛЬНОЕ  
ПАСТЕРИЗОВАННОЕ 2,5%-3,2% ЖИРНОСТИ, РУБЛЕЙ ЗА ЛИТР

Челябинская область 70,45



Миасс 73,00



Челябинск 70,39



Магнитогорск 69,10



Кыштым 67,46



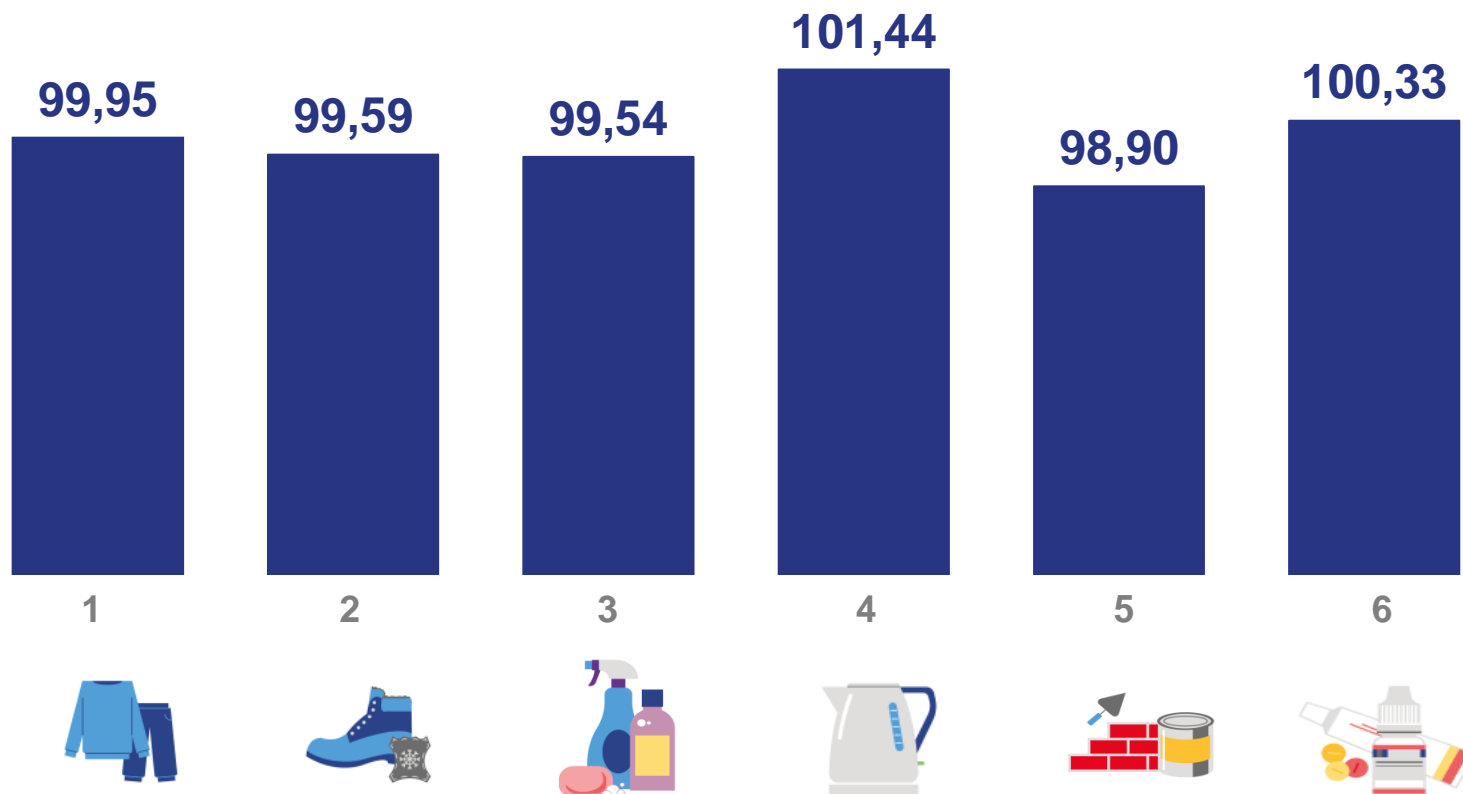


## ИНДЕКСЫ ЦЕН НА ОТДЕЛЬНЫЕ ГРУППЫ НЕПРОДОВОЛЬСТВЕННЫХ ТОВАРОВ

НОЯБРЬ 2022  
К ДЕКАБРЮ 2021, %

1	Одежда и белье	104,48
2	Обувь кожаная, текстильная и комбинированная	102,88
3	Моющие и чистящие средства	116,36
4	Электротовары и другие бытовые приборы	117,77
5	Строительные материалы	103,32
6	Медикаменты	108,33

НОЯБРЬ 2022 Г. В % К ПРЕДЫДУЩЕМУ МЕСЯЦУ





## ИНДЕКСЫ ЦЕН НА ОТДЕЛЬНЫЕ ВИДЫ НЕПРОДОВОЛЬСТВЕННЫХ ТОВАРОВ

НОЯБРЬ 2022  
К ДЕКАБРЮ 2021, %

Мыло хозяйственное 128,51

Мыло туалетное 138,32

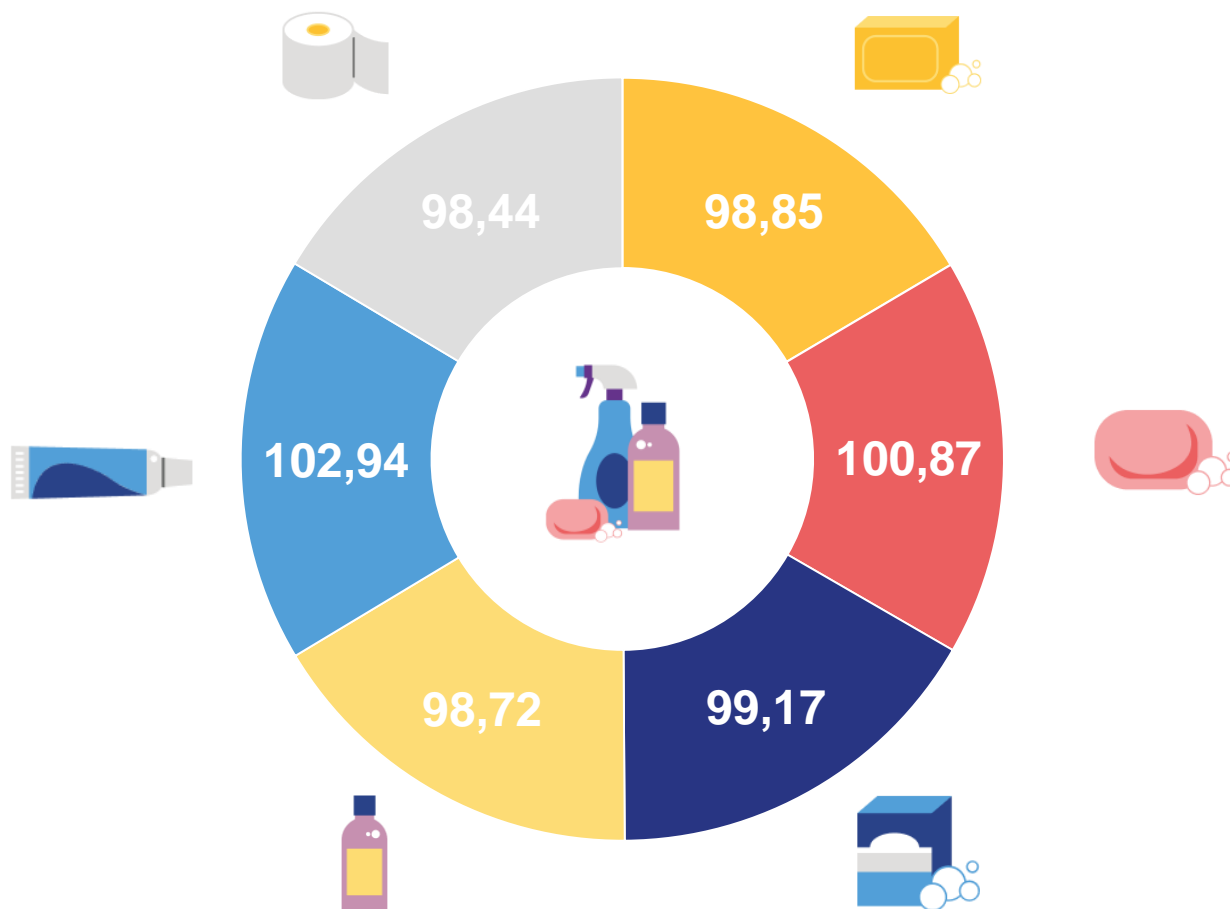
Порошок стиральный 109,73

Шампунь 130,75

Паста зубная 137,85

Бумага туалетная 120,56

НОЯБРЬ 2022 Г. В % К ПРЕДЫДУЩЕМУ МЕСЯЦУ





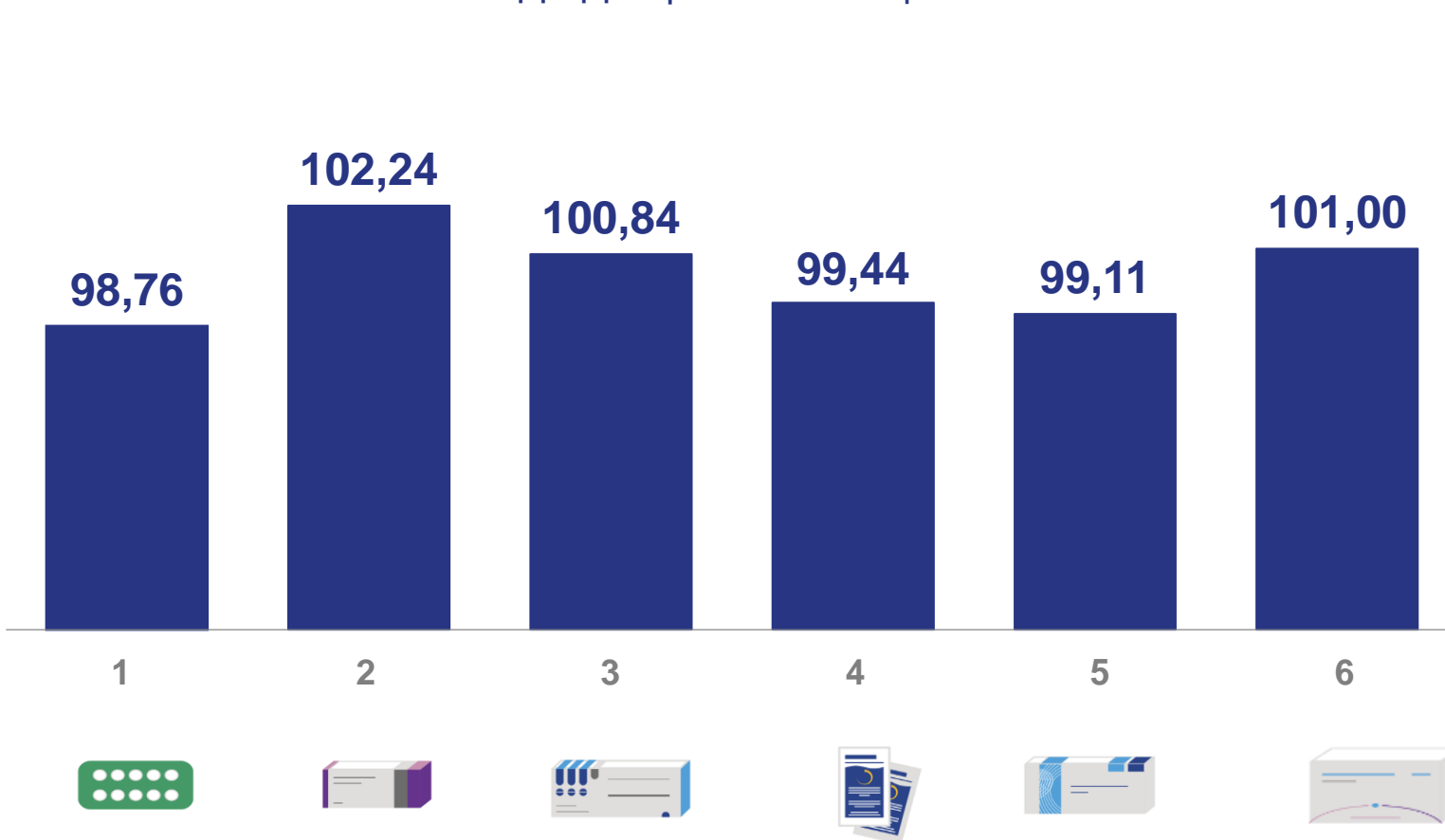


## ИНДЕКСЫ ЦЕН НА ОТДЕЛЬНЫЕ ЛЕКАРСТВЕННЫЕ ПРЕПАРАТЫ

НОЯБРЬ 2022  
К ДЕКАБРЮ 2021, %

1	Аспирин	105,76
2	Супрастин	103,95
3	Ибупрофен	101,73
4	Смекта	106,11
5	Азитромицин	92,17
6	Осельтамивир	100,74

НОЯБРЬ 2022 Г. В % К ПРЕДЫДУЩЕМУ МЕСЯЦУ





## ИНДЕКСЫ ЦЕН НА ТОПЛИВО МОТОРНОЕ

НОЯБРЬ 2022  
К ДЕКАБРЮ 2021, %

Дизельное топливо **107,87**

Бензин  
автомобильный  
марки АИ-92 **98,82**

Бензин  
автомобильный  
марки АИ-95 **100,48**

Бензин  
автомобильный  
марки АИ-98 **104,45**

НОЯБРЬ 2022 Г. В % К ПРЕДЫДУЩЕМУ МЕСЯЦУ



## СРЕДНИЕ ЦЕНЫ

НОЯБРЬ 2022,  
рублей за литр



Дизельное топливо **57,24**

Бензин  
автомобильный  
марки АИ-92 **43,56**

Бензин  
автомобильный  
марки АИ-95 **47,71**

Бензин  
автомобильный  
марки АИ-98 **60,49**



## ИНДЕКСЫ ЦЕН НА ОТДЕЛЬНЫЕ ГРУППЫ УСЛУГ

НОЯБРЬ 2022  
К ДЕКАБРЮ 2021, %

1	Услуги пассажирского транспорта	113,66
2	Жилищно- коммунальные услуги	105,38
3	Услуги образования	105,65
4	Санаторно- оздоровительные услуги	117,78
5	Медицинские услуги	114,25
6	Услуги связи	115,23

НОЯБРЬ 2022 Г. В % К ПРЕДЫДУЩЕМУ МЕСЯЦУ





## ИНДЕКСЫ ЦЕН НА ОТДЕЛЬНЫЕ ВИДЫ УСЛУГ

НОЯБРЬ 2022  
К ДЕКАБРЮ 2021, %

Проезд в такси **110,35**

Проживание  
в гостинице 3\* **104,86**

Начальный курс  
обучения вождению  
легкового автомобиля **105,00**

Санаторий **120,93**

Лечение кариеса,  
пломба **121,55**

Абонентская плата  
за пакет услуг  
сотовой связи **123,01**

НОЯБРЬ 2022 Г. В % К ПРЕДЫДУЩЕМУ МЕСЯЦУ

