



ФЕДЕРАЛЬНАЯ СЛУЖБА  
ГОСУДАРСТВЕННОЙ СТАТИСТИКИ

# Индексы потребительских цен по Челябинской области



ОКТАБРЬ 2022 года



## ИНДЕКСЫ ПОТРЕБИТЕЛЬСКИХ ЦЕН

ОКТАБРЬ 2022  
К ДЕКАБРЮ 2021, %



Все товары и услуги

109,06

Продовольственные  
товары



108,95

Непродовольственные  
товары



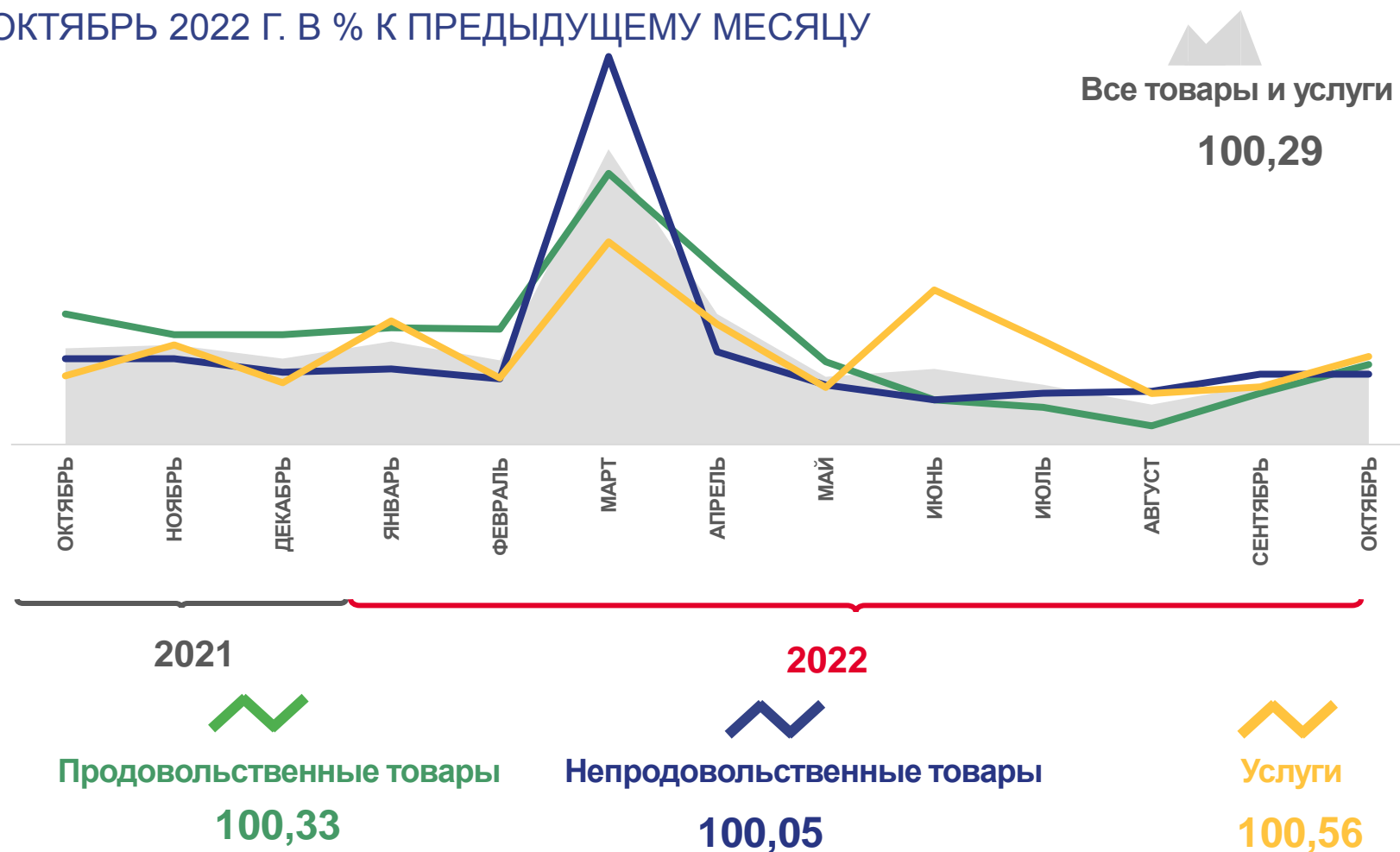
108,22

Услуги



110,27

ОКТАБРЬ 2022 Г. В % К ПРЕДЫДУЩЕМУ МЕСЯЦУ



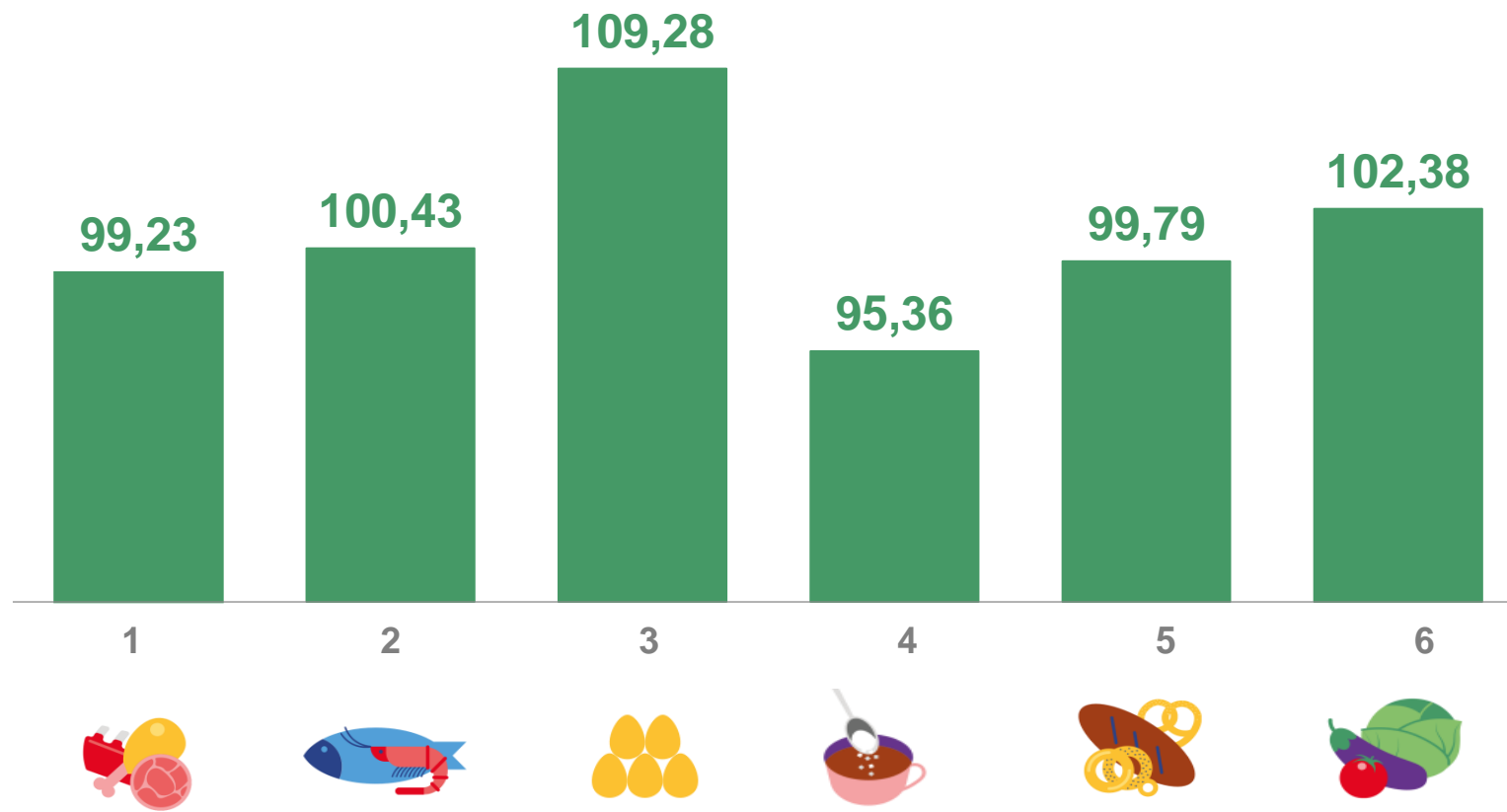


## ИНДЕКСЫ ЦЕН НА ОТДЕЛЬНЫЕ ГРУППЫ ПРОДОВОЛЬСТВЕННЫХ ТОВАРОВ

ОКТАБРЬ 2022  
К ДЕКАБРЮ 2021, %

1	Мясо и птица	102,73
2	Рыба и морепродукты пищевые	108,81
3	Яйца	86,08
4	Сахар	119,49
5	Хлеб и хлебобулочные изделия	115,81
6	Фрутоовощная продукция, включая картофель	87,98

ОКТАБРЬ 2022 Г. В % К ПРЕДЫДУЩЕМУ МЕСЯЦУ





## ИНДЕКСЫ ЦЕН НА ОТДЕЛЬНЫЕ ВИДЫ ПРОДОВОЛЬСТВЕННЫХ ТОВАРОВ

ОКТАБРЬ 2022  
К ДЕКАБРЮ 2021, %

Куры охлажденные  
и мороженые **92,21**

Молоко питьевое цельное  
пастеризованное  
2,5-3,2% жирности **118,51**

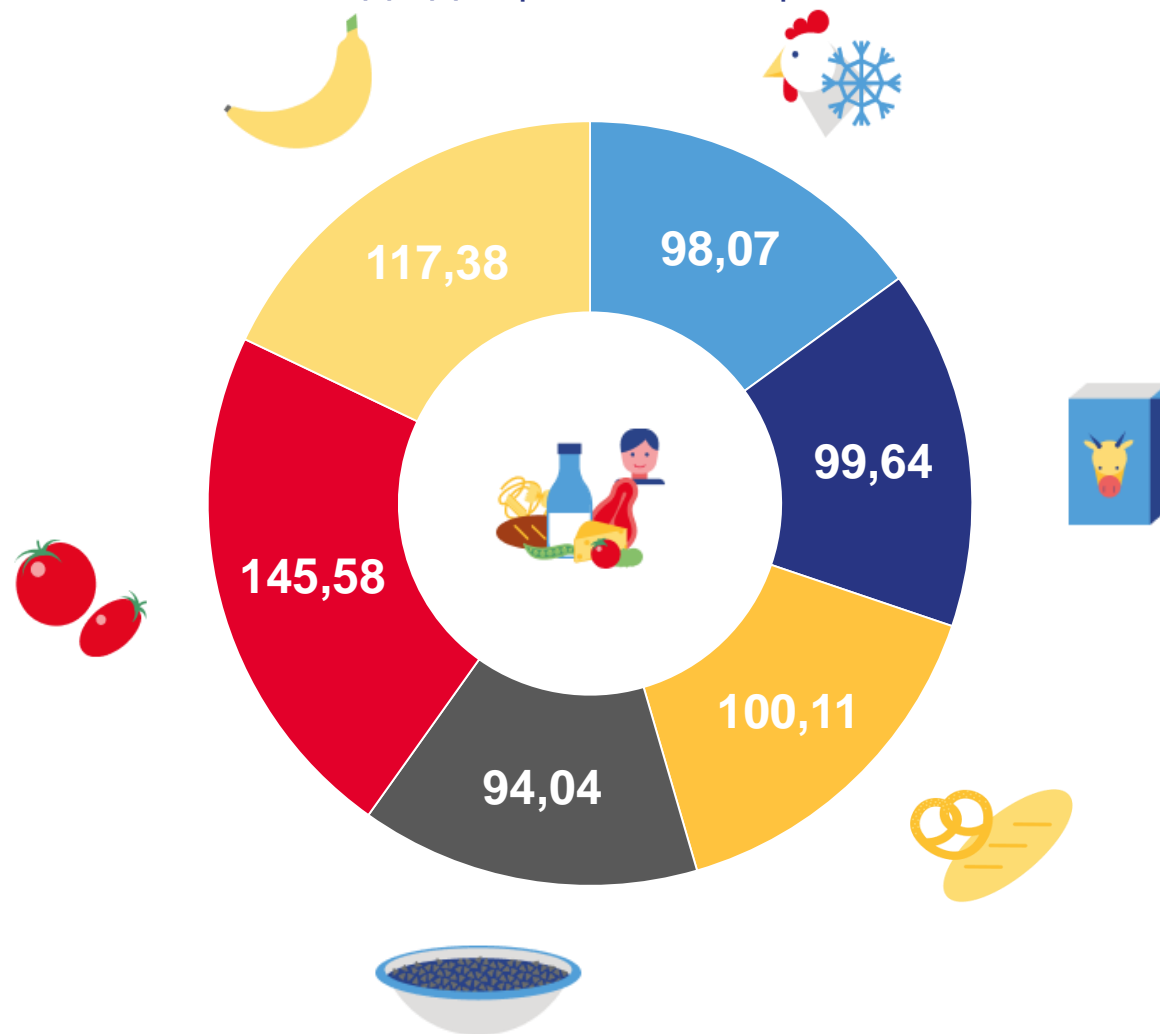
Хлеб и булочные изделия  
из пшеничной муки  
различных сортов **115,36**

Крупа гречневая-ядрица **97,29**

Помидоры свежие **73,17**

Бананы **112,02**

ОКТАБРЬ 2022 Г. В % К ПРЕДЫДУЩЕМУ МЕСЯЦУ





## СРЕДНЯЯ ПОТРЕБИТЕЛЬСКАЯ ЦЕНА НА МОЛОКО ПО ЧЕТЫРЕМ ГОРОДАМ И В ЦЕЛОМ ПО ЧЕЛЯБИНСКОЙ ОБЛАСТИ

ОКТАБРЬ 2022 Г., МОЛОКО ПИТЬЕВОЕ ЦЕЛЬНОЕ ПАСТЕРИЗОВАННОЕ 2,5%-3,2% ЖИРНОСТИ, РУБЛЕЙ ЗА ЛИТР

Челябинская область 70,38



Миасс 73,43



Челябинск 69,76



Магнитогорск 69,14



Кыштым 67,94





## ИНДЕКСЫ ЦЕН НА ОТДЕЛЬНЫЕ ГРУППЫ НЕПРОДОВОЛЬСТВЕННЫХ ТОВАРОВ

ОКТАБРЬ 2022  
К ДЕКАБРЮ 2021, %

1	Одежда и белье	104,53
2	Обувь кожаная, текстильная и комбинированная	103,30
3	Моющие и чистящие средства	116,90
4	Электротовары и другие бытовые приборы	116,10
5	Строительные материалы	104,47
6	Медикаменты	107,97

ОКТАБРЬ 2022 Г. В % К ПРЕДЫДУЩЕМУ МЕСЯЦУ





## ИНДЕКСЫ ЦЕН НА ОТДЕЛЬНЫЕ ВИДЫ НЕПРОДОВОЛЬСТВЕННЫХ ТОВАРОВ

ОКТАБРЬ 2022  
К ДЕКАБРЮ 2021, %

Мыло хозяйственное 130,00

Мыло туалетное 137,13

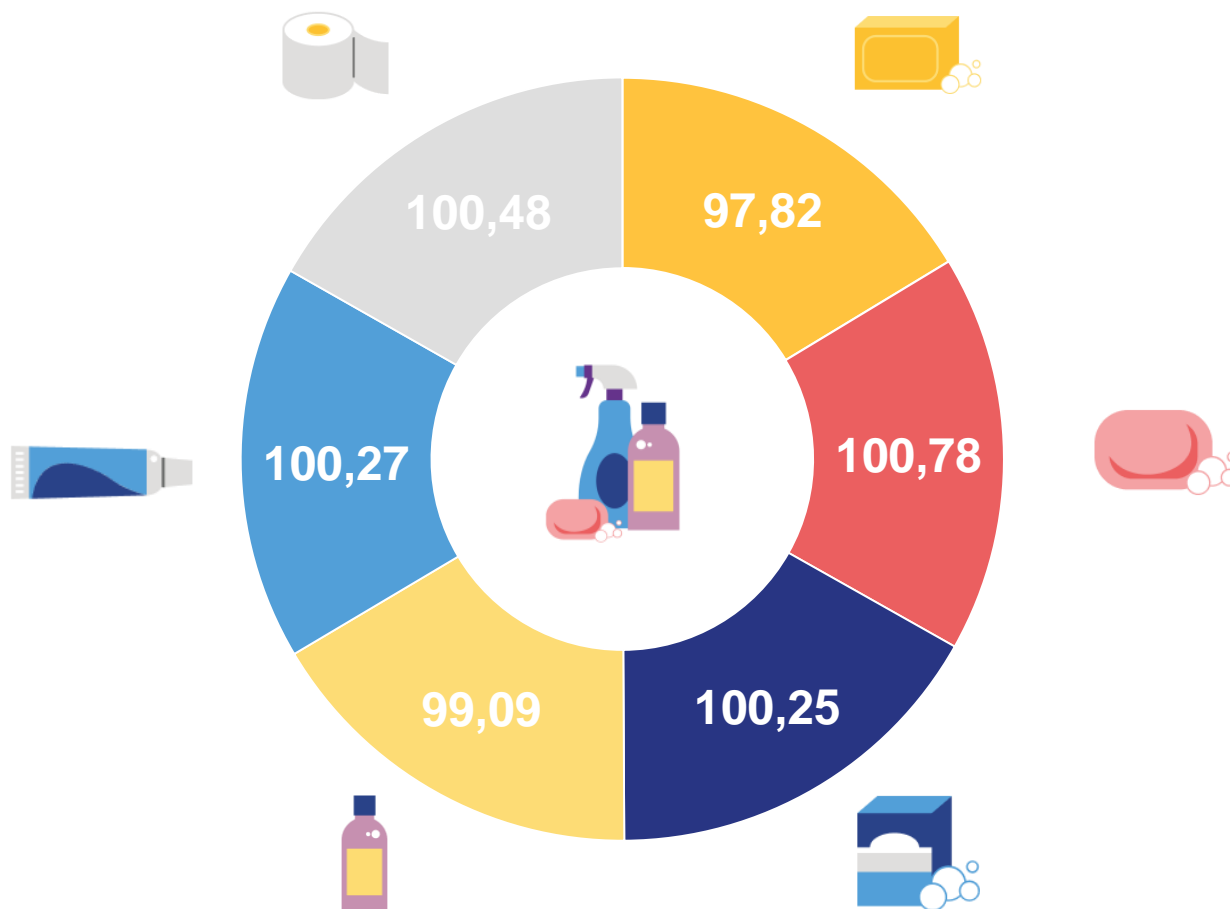
Порошок стиральный 110,65

Шампунь 132,45

Паста зубная 133,91

Бумага туалетная 122,47

ОКТАБРЬ 2022 Г. В % К ПРЕДЫДУЩЕМУ МЕСЯЦУ



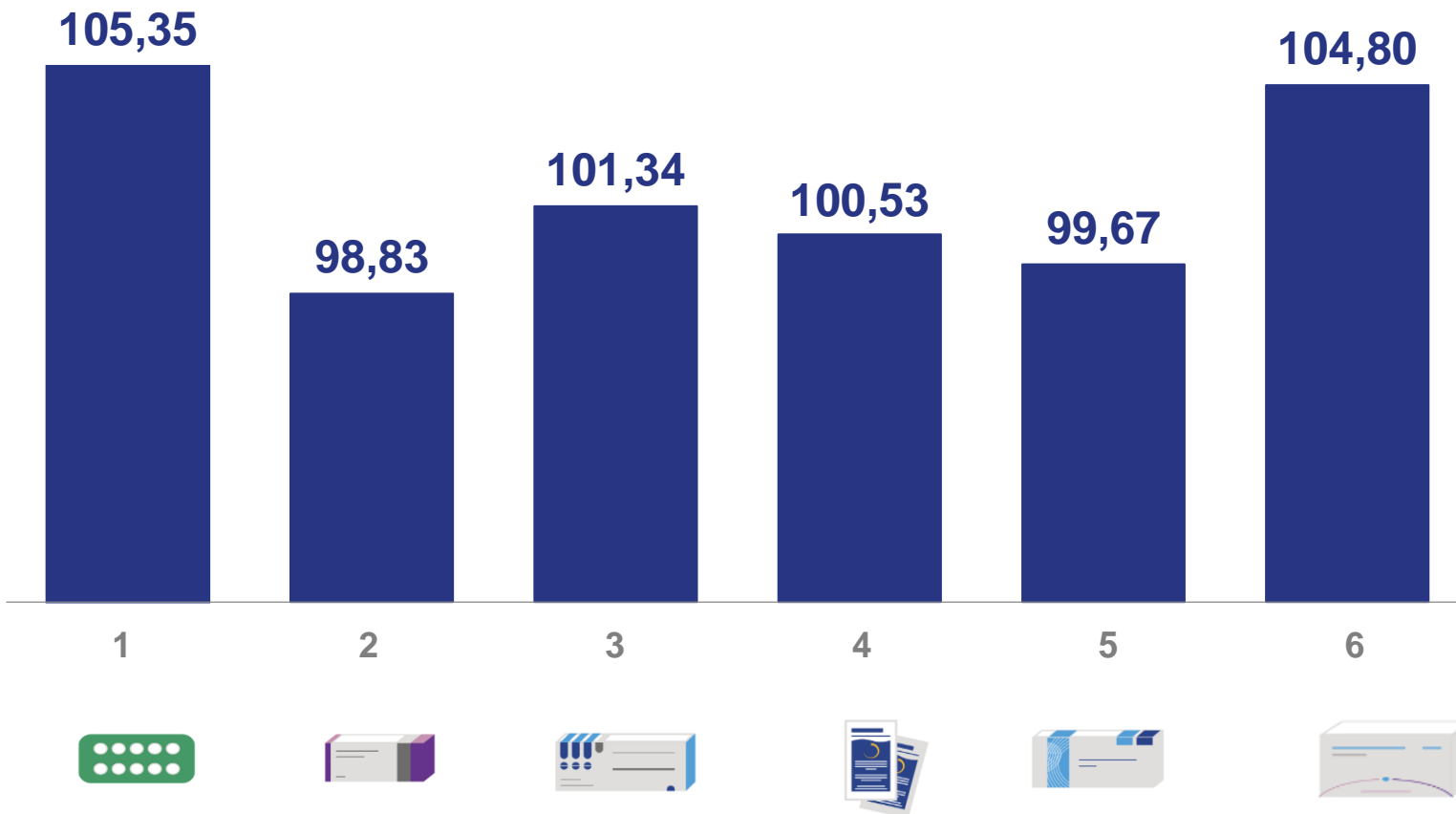


## ИНДЕКСЫ ЦЕН НА ОТДЕЛЬНЫЕ ЛЕКАРСТВЕННЫЕ ПРЕПАРАТЫ

ОКТАБРЬ 2022  
К ДЕКАБРЮ 2021, %

1	Аспирин	107,09
2	Супрастин	101,67
3	Ибупрофен	100,88
4	Смекта	106,71
5	Азитромицин	93,00
6	Осельтамивир	99,74

ОКТАБРЬ 2022 Г. В % К ПРЕДЫДУЩЕМУ МЕСЯЦУ







## ИНДЕКСЫ ЦЕН НА ТОПЛИВО МОТОРНОЕ

ОКТАБРЬ 2022  
К ДЕКАБРЮ 2021, %

Дизельное топливо **102,49**

Бензин  
автомобильный  
марки АИ-92 **98,90**

Бензин  
автомобильный  
марки АИ-95 **100,43**

Бензин  
автомобильный  
марки АИ-98 **104,25**

ОКТАБРЬ 2022 Г. В % К ПРЕДЫДУЩЕМУ МЕСЯЦУ



## СРЕДНИЕ ЦЕНЫ

ОКТАБРЬ 2022,  
рублей за литр



Дизельное топливо **54,38**

Бензин  
автомобильный  
марки АИ-92 **43,59**

Бензин  
автомобильный  
марки АИ-95 **47,69**

Бензин  
автомобильный  
марки АИ-98 **60,37**



## ИНДЕКСЫ ЦЕН НА ОТДЕЛЬНЫЕ ГРУППЫ УСЛУГ

ОКТАБРЬ 2022  
К ДЕКАБРЮ 2021, %

1	Услуги пассажи́рского транспорта	107,91
2	Жилищно- коммунальные услуги	105,21
3	Услуги образования	105,58
4	Санаторно- оздоровительные услуги	117,98
5	Медицинские услуги	113,50
6	Услуги связи	92,37

ОКТАБРЬ 2022 Г. В % К ПРЕДЫДУЩЕМУ МЕСЯЦУ





## ИНДЕКСЫ ЦЕН НА ОТДЕЛЬНЫЕ ВИДЫ УСЛУГ

ОКТАБРЬ 2022  
К ДЕКАБРЮ 2021, %

Проезд в такси **109,03**

Проживание  
в гостинице 3\* **103,44**

Начальный курс  
обучения вождению  
легкового автомобиля **104,58**

Санаторий **122,07**

Лечение кариеса,  
пломба **121,55**

Абонентская плата  
за пакет услуг  
сотовой связи **123,01**

ОКТАБРЬ 2022 Г. В % К ПРЕДЫДУЩЕМУ МЕСЯЦУ

