



ТЕРРИТОРИАЛЬНЫЙ ОРГАН ФЕДЕРАЛЬНОЙ  
СЛУЖБЫ ГОСУДАРСТВЕННОЙ СТАТИСТИКИ  
ПО ЧЕЛЯБИНСКОЙ ОБЛАСТИ

# Индексы потребительских цен по Челябинской области



ФЕВРАЛЬ 2023 года



ТЕРРИТОРИАЛЬНЫЙ ОРГАН  
ФЕДЕРАЛЬНОЙ СЛУЖБЫ  
ГОСУДАРСТВЕННОЙ СТАТИСТИКИ  
ПО ЧЕЛЯБИНСКОЙ ОБЛАСТИ

# Индексы потребительских цен по Челябинской области

ФЕВРАЛЬ 2023 года

- 01 Индексы потребительских цен
- 02 Средние потребительские цены





## ИНДЕКСЫ ПОТРЕБИТЕЛЬСКИХ ЦЕН

ФЕВРАЛЬ 2023  
К ДЕКАБРЮ 2022, %



Все товары и услуги

101,27



Продовольственные  
товары

101,98



Непродовольственные  
товары

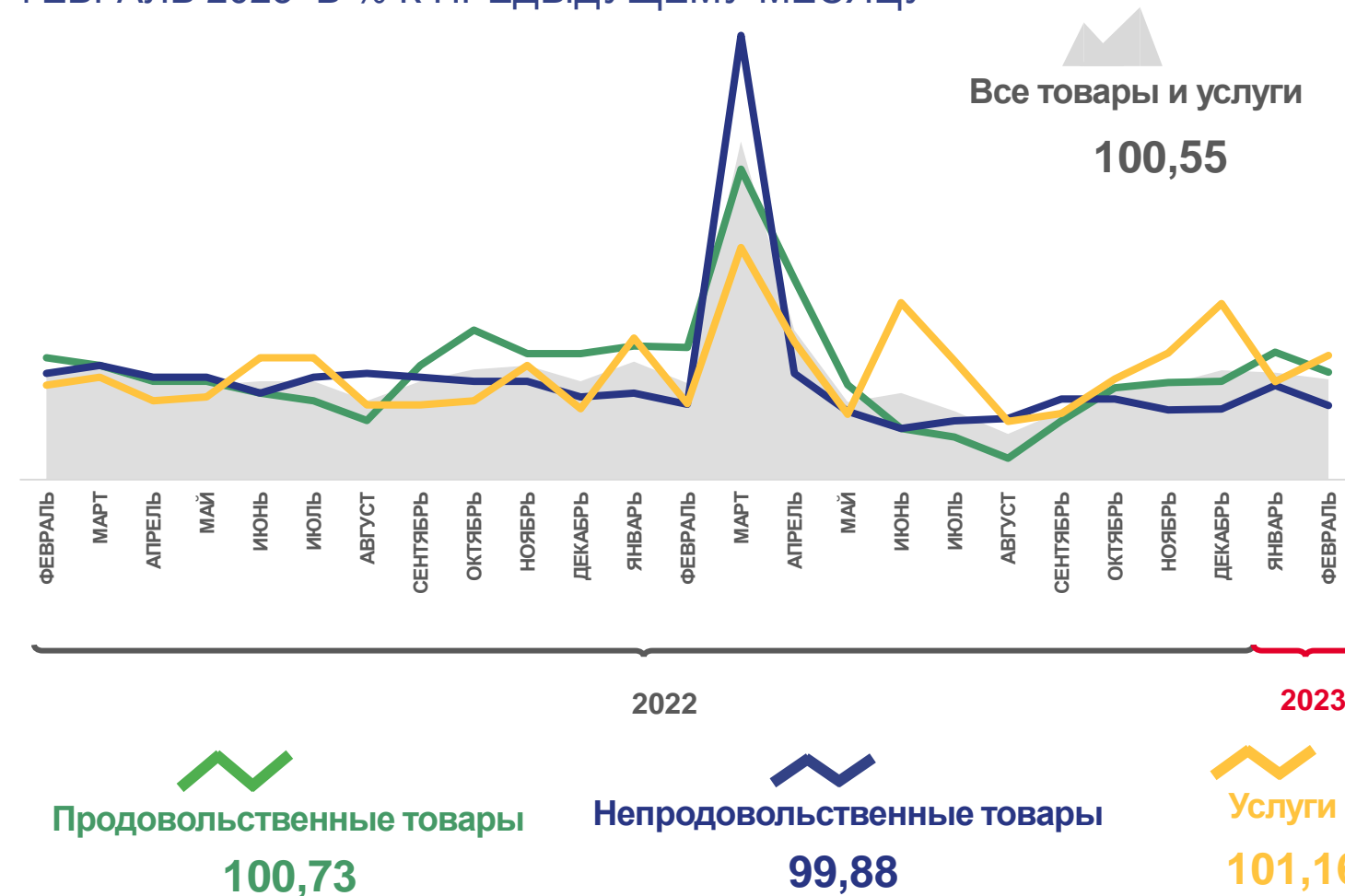
100,27



Услуги

101,66

ФЕВРАЛЬ 2023 В % К ПРЕДЫДУЩЕМУ МЕСЯЦУ





## ИНДЕКСЫ ЦЕН НА ОТДЕЛЬНЫЕ ГРУППЫ ПРОДОВОЛЬСТВЕННЫХ ТОВАРОВ

ФЕВРАЛЬ 2023  
К ДЕКАБРЮ 2022, %

Мясо и птица **98,83**

Рыба и морепродукты  
пищевые **102,45**

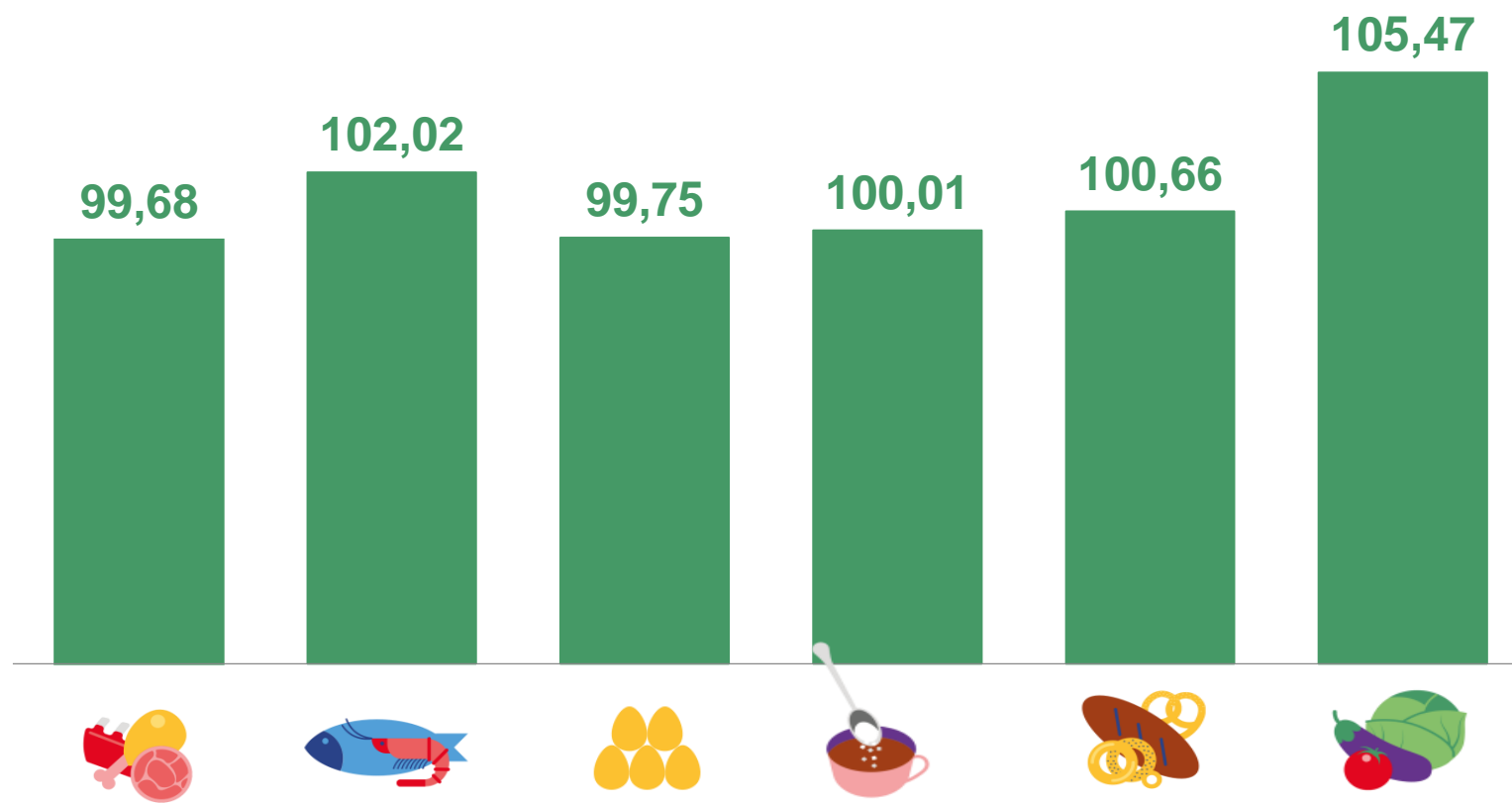
Яйца **96,57**

Сахар **98,12**

Хлеб  
и хлебобулочные изделия **100,62**

Флодоовощная продукция,  
включая картофель **116,93**

ФЕВРАЛЬ 2023 В % К ПРЕДЫДУЩЕМУ МЕСЯЦУ





## ИНДЕКСЫ ЦЕН НА ОТДЕЛЬНЫЕ ВИДЫ ПРОДОВОЛЬСТВЕННЫХ ТОВАРОВ

ФЕВРАЛЬ 2023  
К ДЕКАБРЮ 2022, %

Куры охлажденные  
и мороженые 96,70

Молоко питьевое цельное  
пастеризованное  
2,5-3,2% жирности 99,39

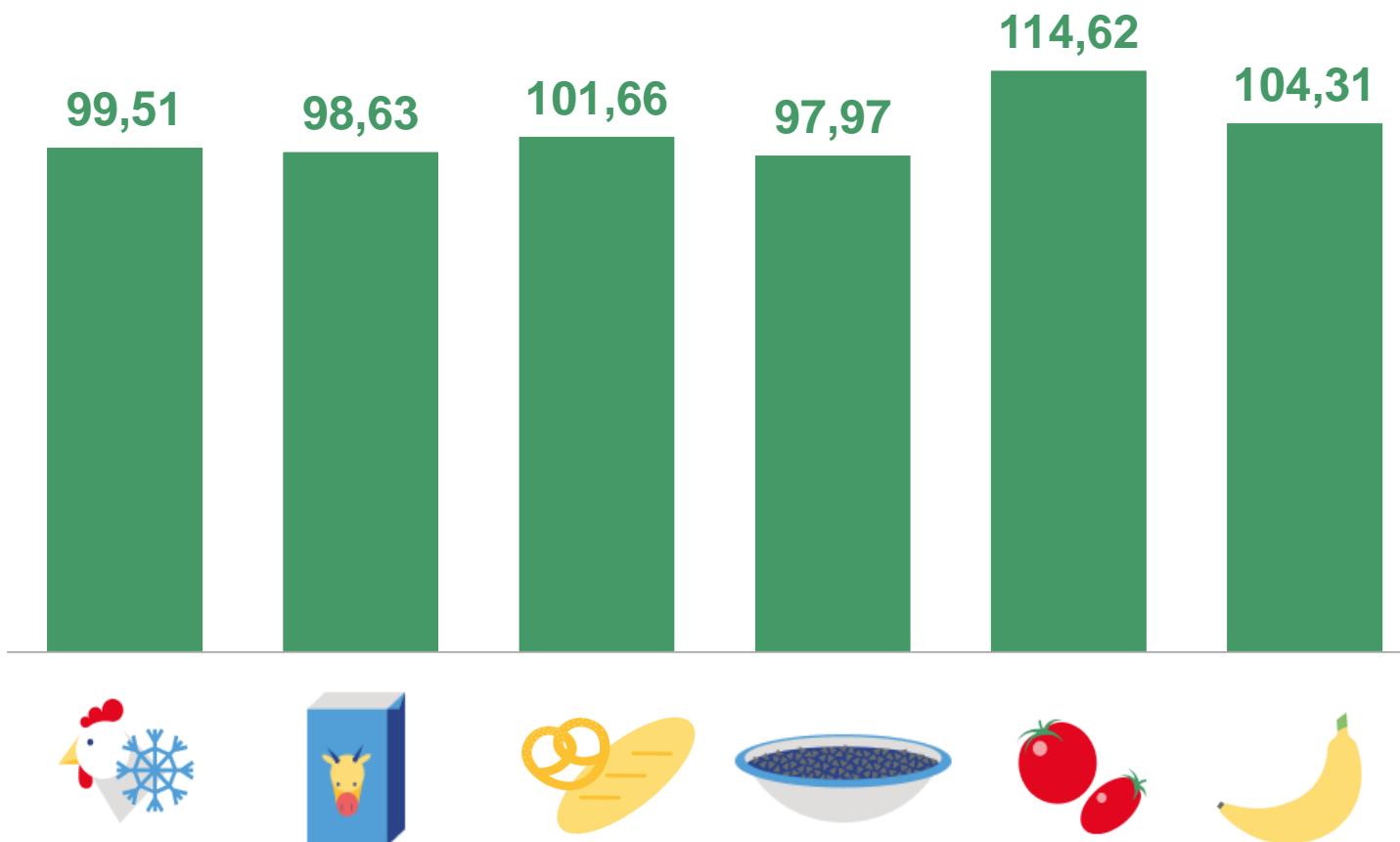
Хлеб и булочные изделия  
из пшеничной муки  
различных сортов 101,05

Крупа гречневая-ядрица 96,56

Помидоры свежие 138,86

Бананы 109,38

ФЕВРАЛЬ 2023 В % К ПРЕДЫДУЩЕМУ МЕСЯЦУ





## СРЕДНЯЯ ПОТРЕБИТЕЛЬСКАЯ ЦЕНА НА МОЛОКО ПО ЧЕТЫРЕМ ГОРОДАМ И В ЦЕЛОМ ПО ЧЕЛЯБИНСКОЙ ОБЛАСТИ

ФЕВРАЛЬ 2023, МОЛОКО ПИТЬЕВОЕ ЦЕЛЬНОЕ  
ПАСТЕРИЗОВАННОЕ 2,5%-3,2% ЖИРНОСТИ, РУБЛЕЙ ЗА ЛИТР

Челябинская область 69,53



Миасс 72,44



Челябинск 69,52



Кыштым 67,75



Магнитогорск 67,04





## ИНДЕКСЫ ЦЕН НА ОТДЕЛЬНЫЕ ГРУППЫ НЕПРОДОВОЛЬСТВЕННЫХ ТОВАРОВ

ФЕВРАЛЬ 2023  
К ДЕКАБРЮ 2022, %

Одежда и белье **99,25**

Обувь кожаная,  
текстильная  
и комбинированная **98,88**

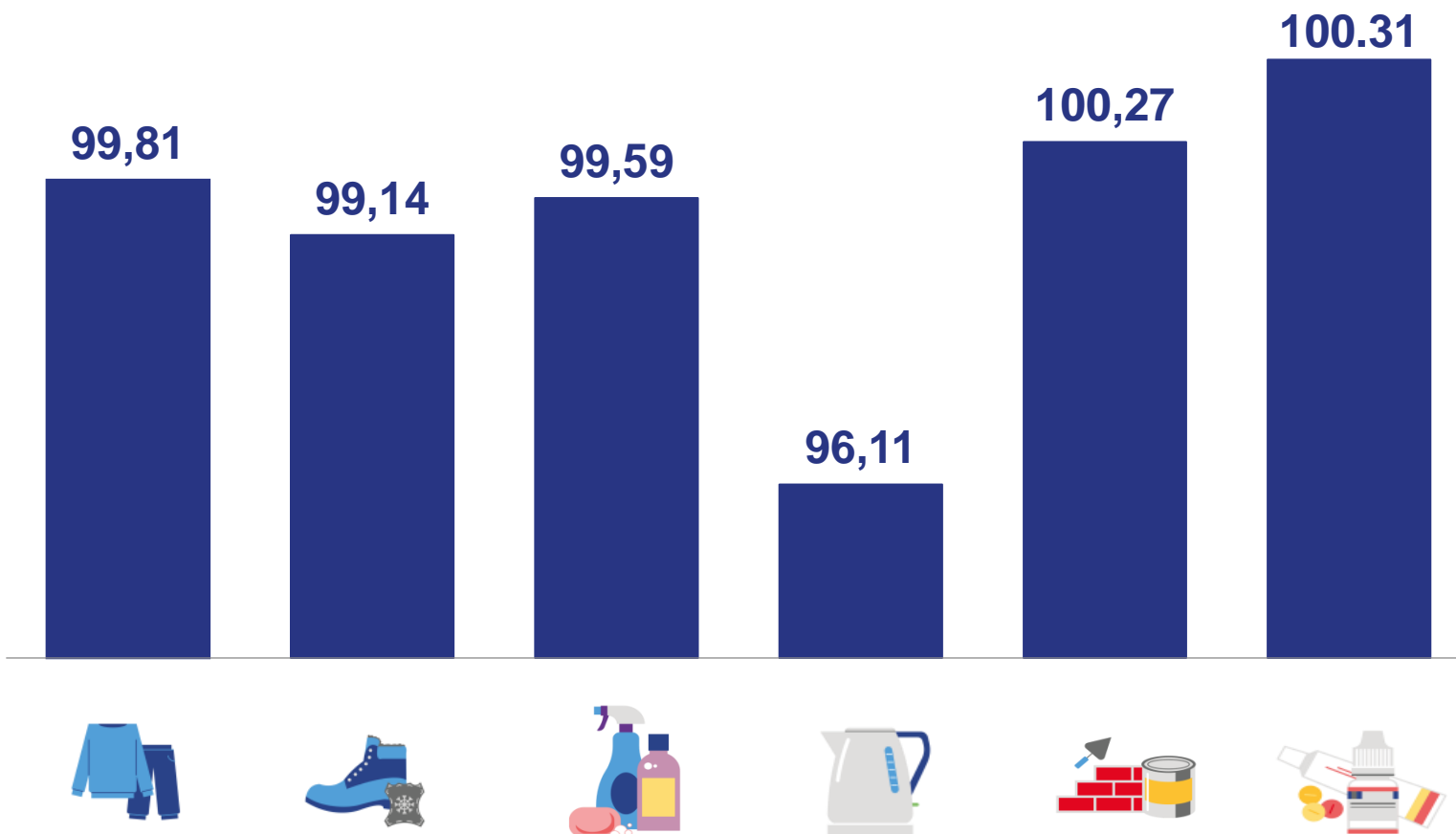
Моющие и чистящие  
средства **100,16**

Электротовары  
и другие бытовые  
приборы **97,24**

Строительные материалы **100,05**

Медикаменты **101,27**

ФЕВРАЛЬ 2023 В % К ПРЕДЫДУЩЕМУ МЕСЯЦУ





## ИНДЕКСЫ ЦЕН НА ОТДЕЛЬНЫЕ ВИДЫ НЕПРОДОВОЛЬСТВЕННЫХ ТОВАРОВ

ФЕВРАЛЬ 2023  
К ДЕКАБРЮ 2022, %

Мыло хозяйственное 102,12

Мыло туалетное 99,75

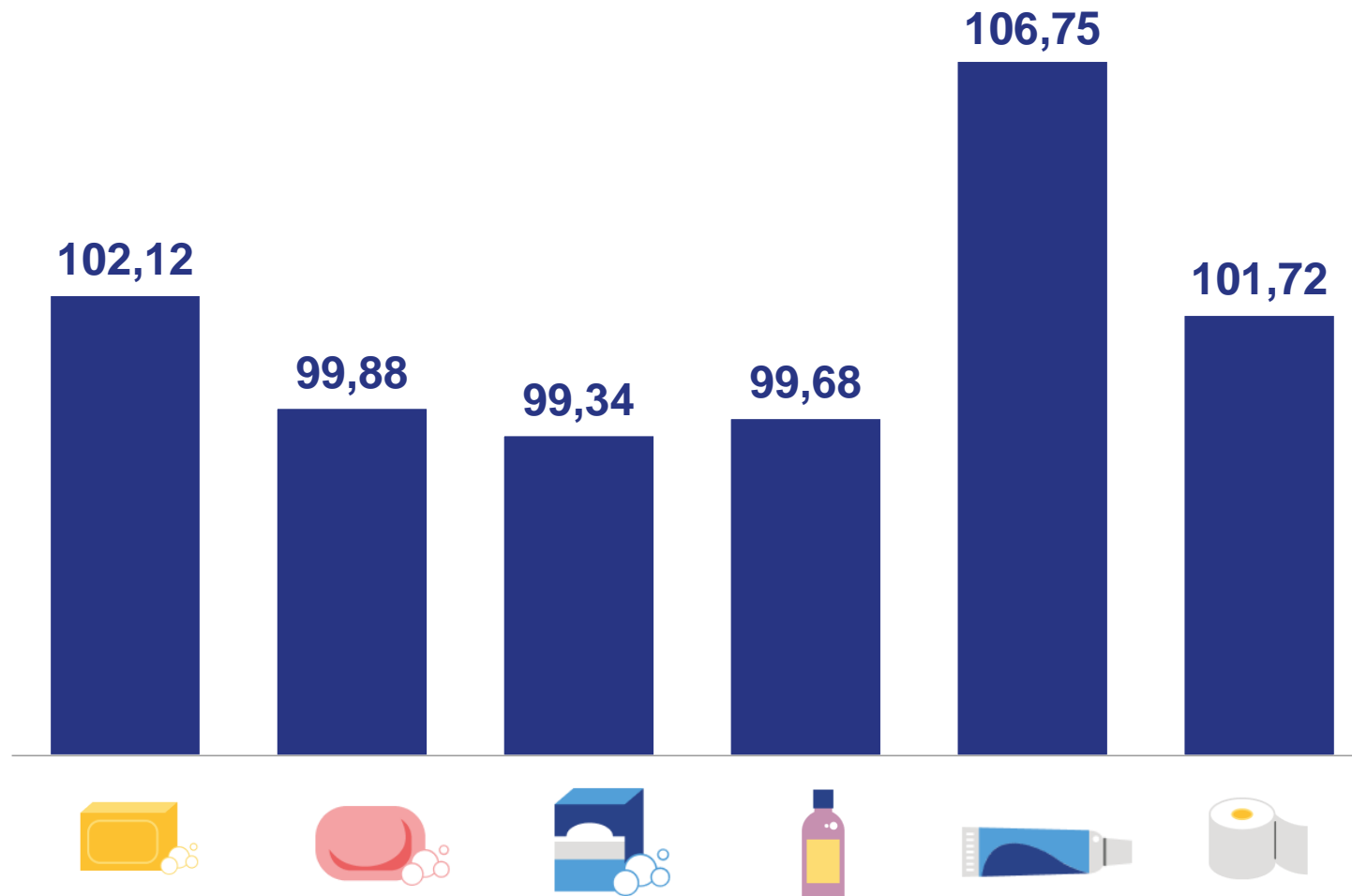
Порошок стиральный 100,91

Шампунь 99,93

Паста зубная 105,34

Бумага туалетная 99,30

ФЕВРАЛЬ 2023 В % К ПРЕДЫДУЩЕМУ МЕСЯЦУ





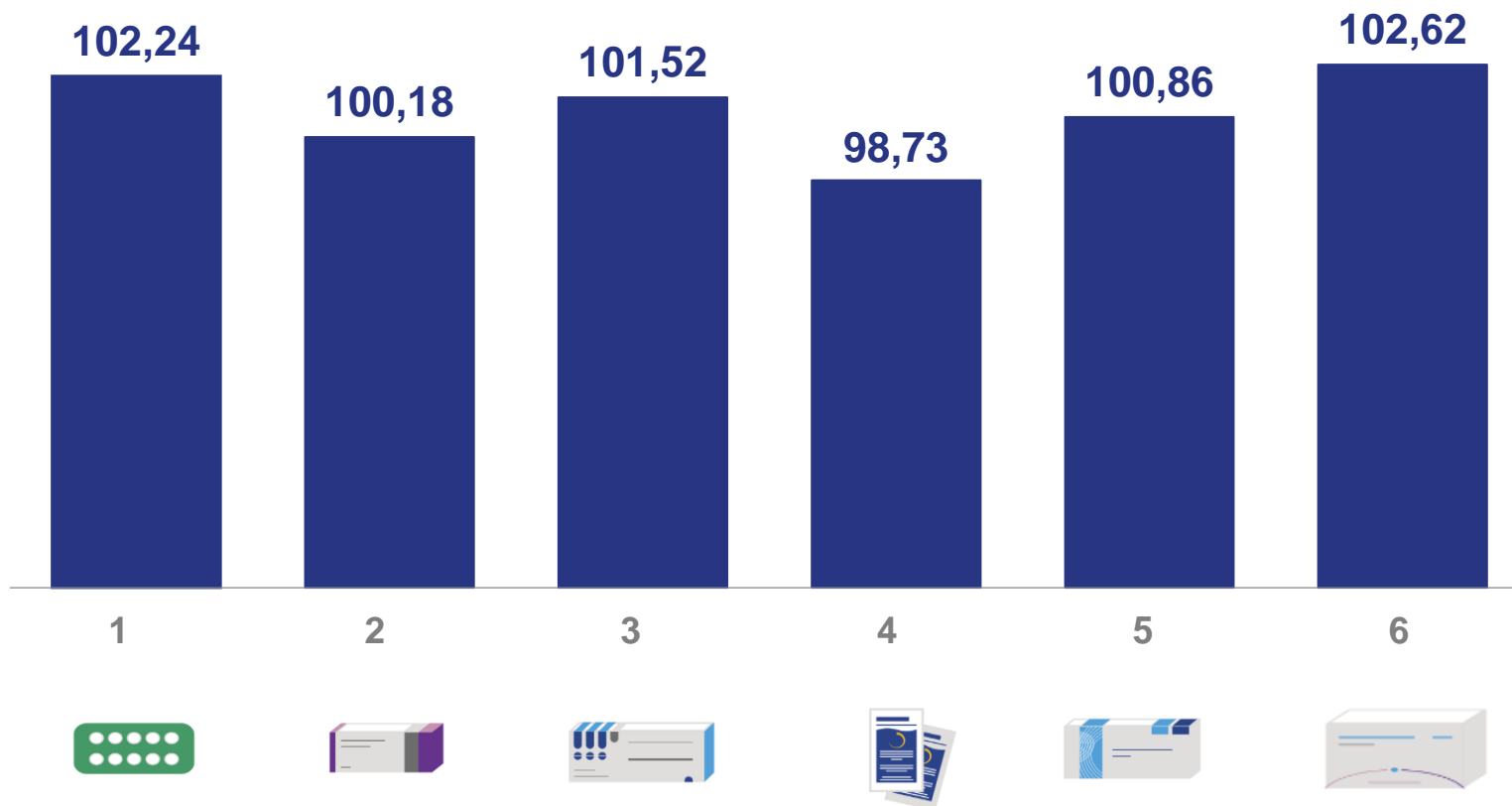


## ИНДЕКСЫ ЦЕН НА ОТДЕЛЬНЫЕ ЛЕКАРСТВЕННЫЕ ПРЕПАРАТЫ

ФЕВРАЛЬ 2023  
К ДЕКАБРЮ 2022, %

1	Аспирин	105,82
2	Супрастин	97,62
3	Ибупрофен	104,10
4	Смекта	101,38
5	Азитромицин	102,11
6	Осельтамивир	104,07

ФЕВРАЛЬ 2023 В % К ПРЕДЫДУЩЕМУ МЕСЯЦУ





## ИНДЕКСЫ ЦЕН НА ТОПЛИВО МОТОРНОЕ

ФЕВРАЛЬ 2023  
К ДЕКАБРЮ 2022, %

Дизельное топливо **100,31**

Бензин  
автомобильный  
марки АИ-92 **99,99**

Бензин  
автомобильный  
марки АИ-95 **100,00**

Бензин  
автомобильный  
марки АИ-98 **100,00**

ФЕВРАЛЬ 2023 В % К ПРЕДЫДУЩЕМУ МЕСЯЦУ



## СРЕДНИЕ ЦЕНЫ

ФЕВРАЛЬ 2023,  
рублей за литр



Дизельное топливо **58,67**

Бензин  
автомобильный  
марки АИ-92 **43,47**

Бензин  
автомобильный  
марки АИ-95 **47,59**

Бензин  
автомобильный  
марки АИ-98 **60,08**





## ИНДЕКСЫ ЦЕН НА ОТДЕЛЬНЫЕ ГРУППЫ УСЛУГ

ФЕВРАЛЬ 2023  
К ДЕКАБРЮ 2022, %

Услуги пассажирского транспорта **93,93**

Жилищные и коммунальные услуги (включая аренду квартир) **101,99**

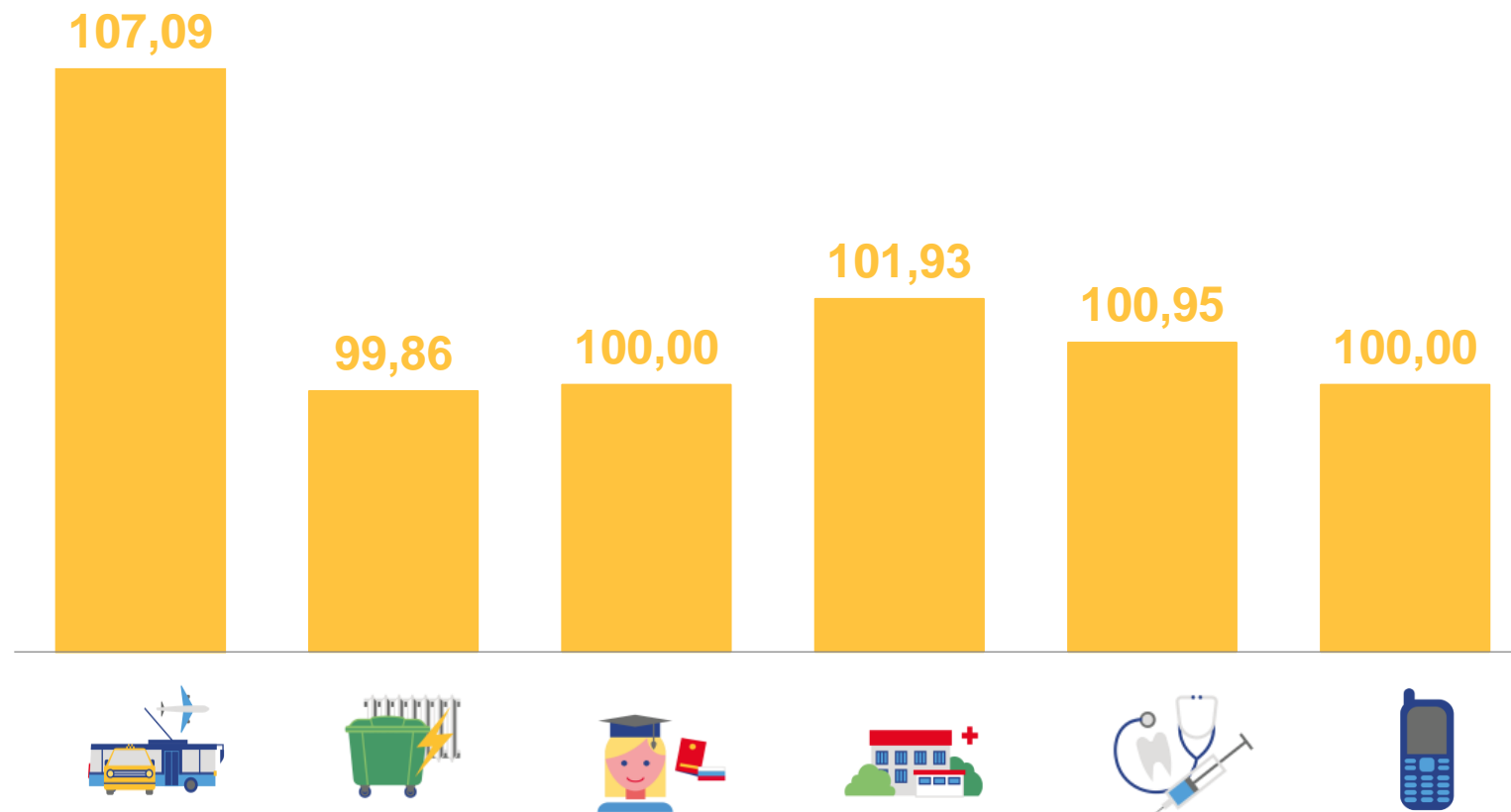
Услуги образования **100,00**

Санаторно-оздоровительные услуги **104,49**

Медицинские услуги **103,39**

Услуги телекоммуникационные **100,00**

ФЕВРАЛЬ 2023 В % К ПРЕДЫДУЩЕМУ МЕСЯЦУ





## ИНДЕКСЫ ЦЕН НА ОТДЕЛЬНЫЕ ВИДЫ УСЛУГ

ФЕВРАЛЬ 2023  
К ДЕКАБРЮ 2022, %

Проезд в такси 109,91

Проживание  
в гостинице 3\* 102,60

Начальный курс  
обучения вождению  
легкового автомобиля 100,00

Санаторий 101,50

Лечение кариеса,  
пломба 102,92

Абонентская плата  
за пакет услуг  
сотовой связи 100,00

ФЕВРАЛЬ 2023 В % К ПРЕДЫДУЩЕМУ МЕСЯЦУ

