



ТЕРРИТОРИАЛЬНЫЙ ОРГАН ФЕДЕРАЛЬНОЙ  
СЛУЖБЫ ГОСУДАРСТВЕННОЙ СТАТИСТИКИ  
ПО ЧЕЛЯБИНСКОЙ ОБЛАСТИ

# Индексы потребительских цен по Челябинской области



ЯНВАРЬ 2023 года



ТЕРРИТОРИАЛЬНЫЙ ОРГАН  
ФЕДЕРАЛЬНОЙ СЛУЖБЫ  
ГОСУДАРСТВЕННОЙ СТАТИСТИКИ  
ПО ЧЕЛЯБИНСКОЙ ОБЛАСТИ

# Индексы потребительских цен по Челябинской области

ЯНВАРЬ 2023 года

- 01 Индексы потребительских цен
- 02 Средние потребительские цены





## ИНДЕКСЫ ПОТРЕБИТЕЛЬСКИХ ЦЕН

ЯНВАРЬ 2023  
К ДЕКАБРЮ 2022, %

Все товары и услуги



100,72

Продовольственные  
товары



101,24

Непродовольственные  
товары



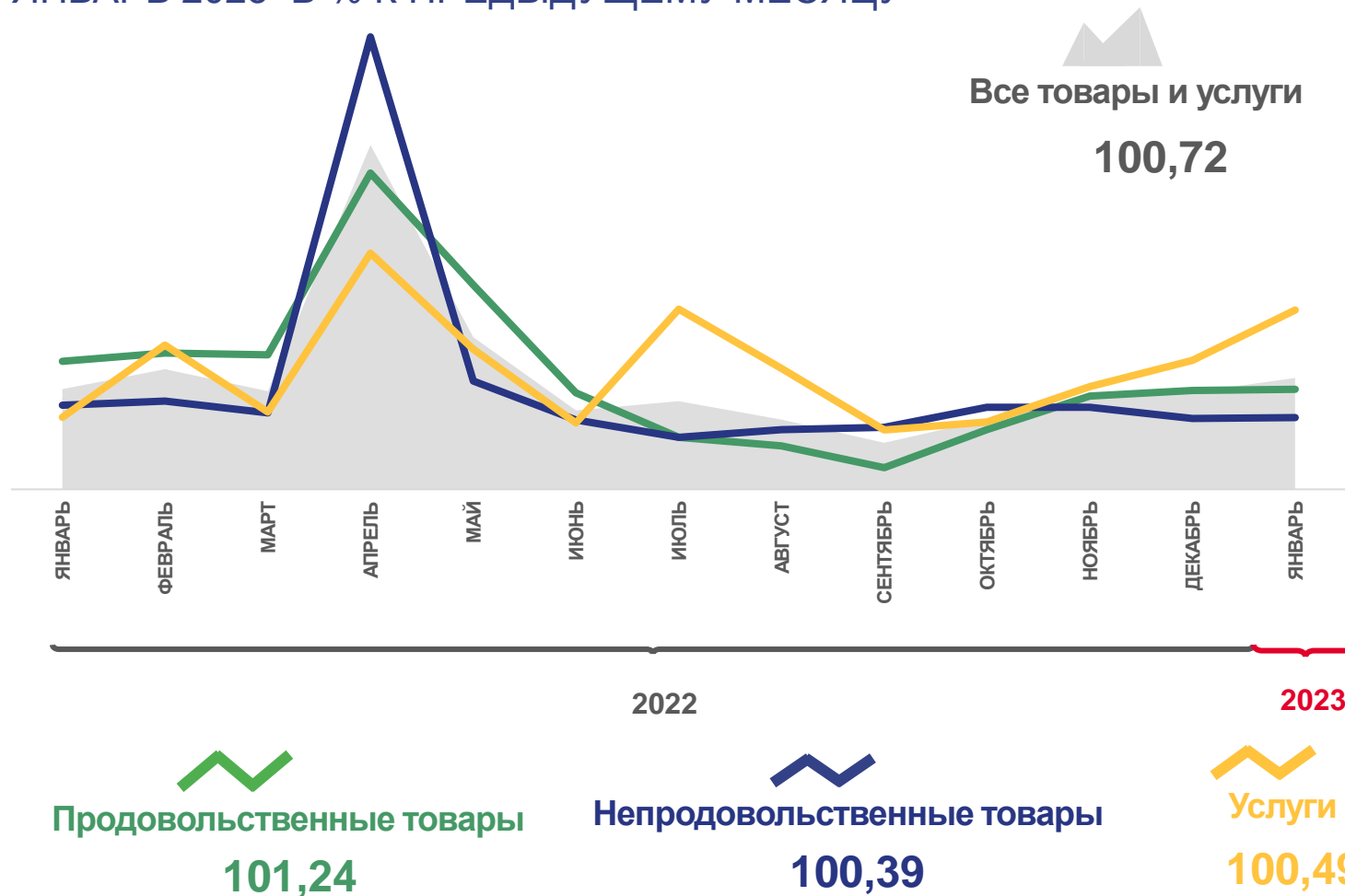
100,39

Услуги



100,49

ЯНВАРЬ 2023 В % К ПРЕДЫДУЩЕМУ МЕСЯЦУ



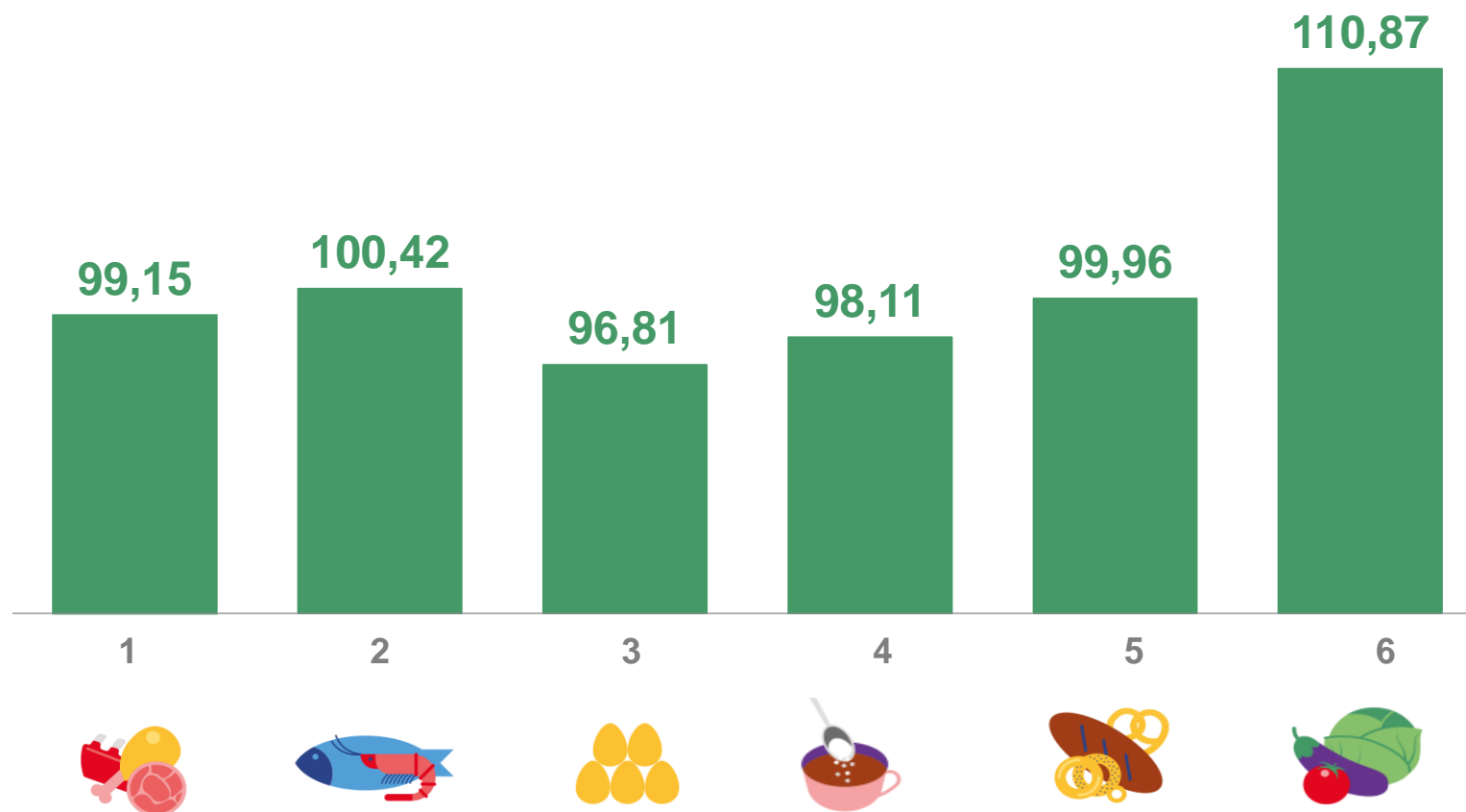


## ИНДЕКСЫ ЦЕН НА ОТДЕЛЬНЫЕ ГРУППЫ ПРОДОВОЛЬСТВЕННЫХ ТОВАРОВ

ЯНВАРЬ 2023  
К ДЕКАБРЮ 2022, %

1	Мясо и птица	99,15
2	Рыба и морепродукты пищевые	100,42
3	Яйца	96,81
4	Сахар	98,11
5	Хлеб и хлебобулочные изделия	99,96
6	Фруктоовощная продукция, включая картофель	110,87

ЯНВАРЬ 2023 В % К ПРЕДЫДУЩЕМУ МЕСЯЦУ





## ИНДЕКСЫ ЦЕН НА ОТДЕЛЬНЫЕ ВИДЫ ПРОДОВОЛЬСТВЕННЫХ ТОВАРОВ

ЯНВАРЬ 2023  
К ДЕКАБРЮ 2022, %

Куры охлажденные  
и мороженые **97,18**

Молоко питьевое цельное  
пастеризованное  
2,5-3,2% жирности **100,77**

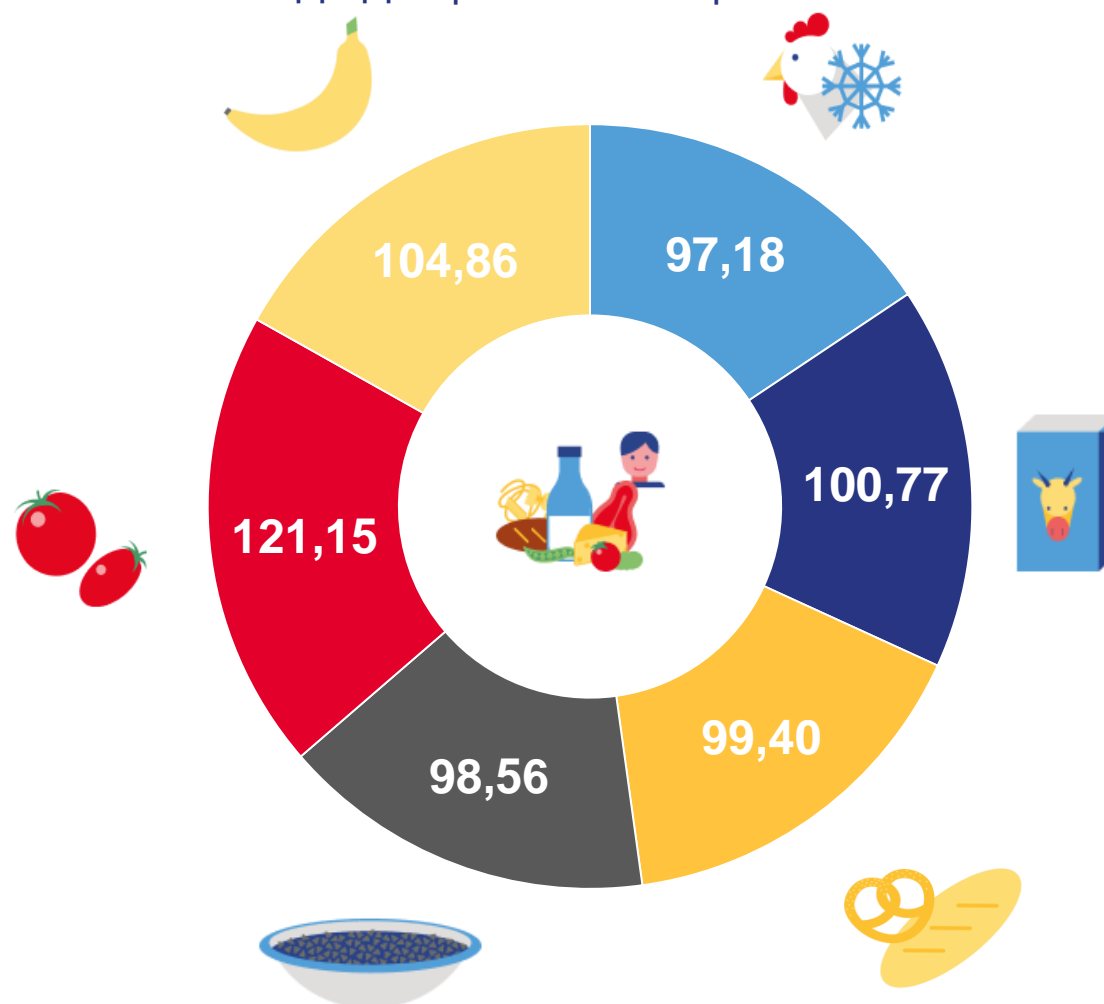
Хлеб и булочные изделия  
из пшеничной муки  
различных сортов **99,40**

Крупа гречневая-ядрица **98,56**

Помидоры свежие **121,15**

Бананы **104,86**

ЯНВАРЬ 2023 В % К ПРЕДЫДУЩЕМУ МЕСЯЦУ





## СРЕДНЯЯ ПОТРЕБИТЕЛЬСКАЯ ЦЕНА НА МОЛОКО ПО ЧЕТЫРЕМ ГОРОДАМ И В ЦЕЛОМ ПО ЧЕЛЯБИНСКОЙ ОБЛАСТИ

ЯНВАРЬ 2023, МОЛОКО ПИТЬЕВОЕ ЦЕЛЬНОЕ  
ПАСТЕРИЗОВАННОЕ 2,5%-3,2% ЖИРНОСТИ, РУБЛЕЙ ЗА ЛИТР

Челябинская область 70,50



Миасс 71,35



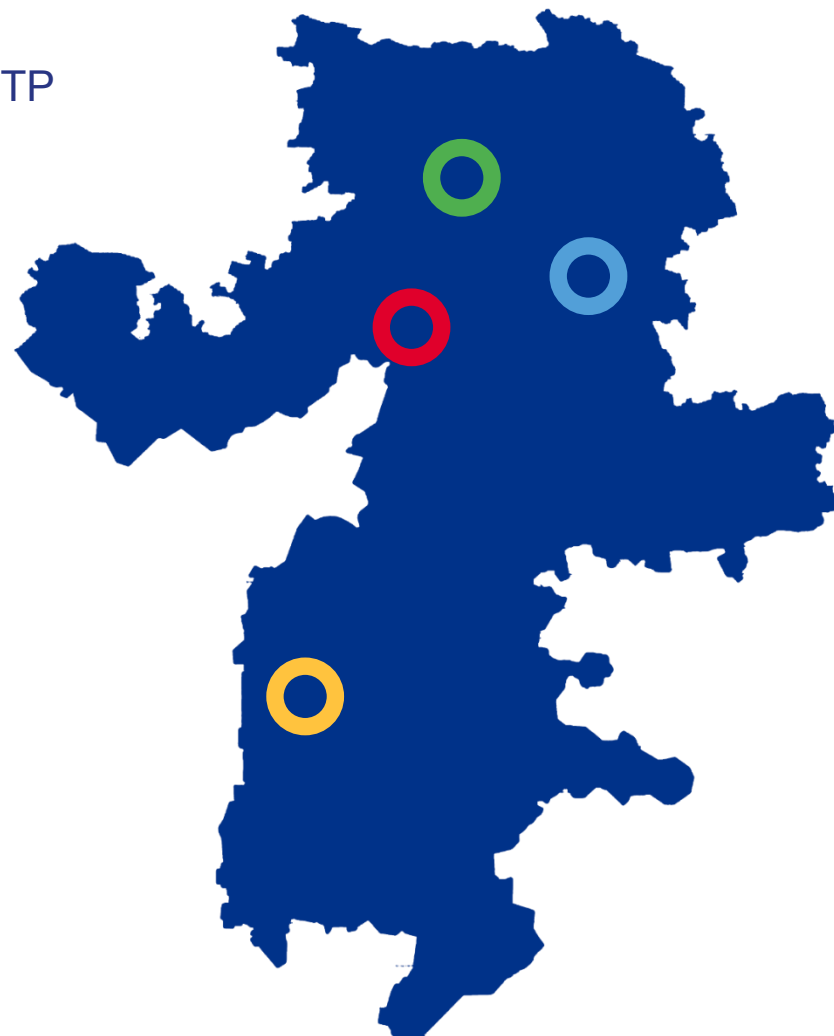
Магнитогорск 70,77



Челябинск 70,59



Кыштым 67,75





## ИНДЕКСЫ ЦЕН НА ОТДЕЛЬНЫЕ ГРУППЫ НЕПРОДОВОЛЬСТВЕННЫХ ТОВАРОВ

ЯНВАРЬ 2023  
К ДЕКАБРЮ 2022, %

1	Одежда и белье	99,44
2	Обувь кожаная, текстильная и комбинированная	99,74
3	Моющие и чистящие средства	100,57
4	Электротовары и другие бытовые приборы	101,18
5	Строительные материалы	99,78
6	Медикаменты	100,96

ЯНВАРЬ 2023 В % К ПРЕДЫДУЩЕМУ МЕСЯЦУ





## ИНДЕКСЫ ЦЕН НА ОТДЕЛЬНЫЕ ВИДЫ НЕПРОДОВОЛЬСТВЕННЫХ ТОВАРОВ

ЯНВАРЬ 2023  
К ДЕКАБРЮ 2022, %

Мыло хозяйственное 100,00

Мыло туалетное 99,87

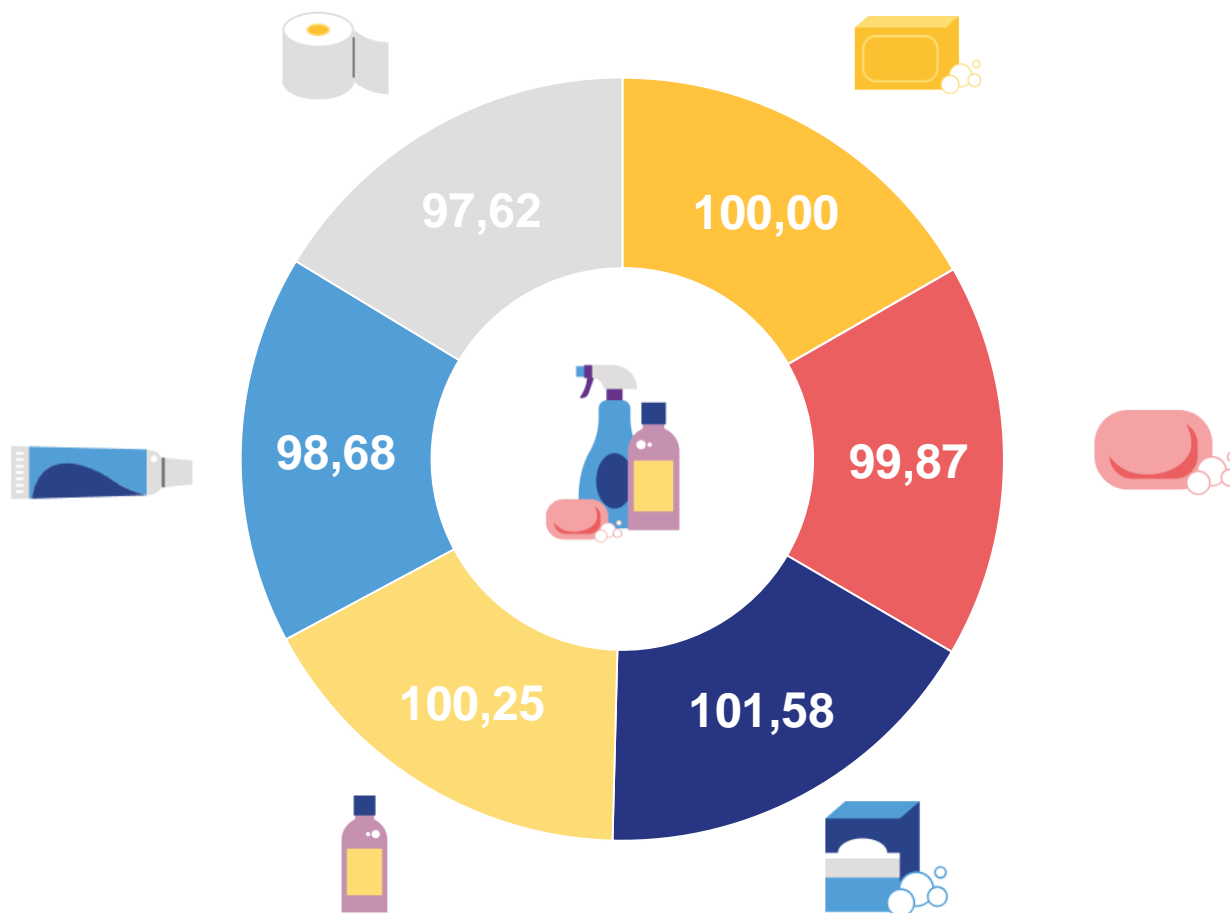
Порошок стиральный 101,58

Шампунь 100,25

Паста зубная 98,68

Бумага туалетная 97,62

ЯНВАРЬ 2023 В % К ПРЕДЫДУЩЕМУ МЕСЯЦУ





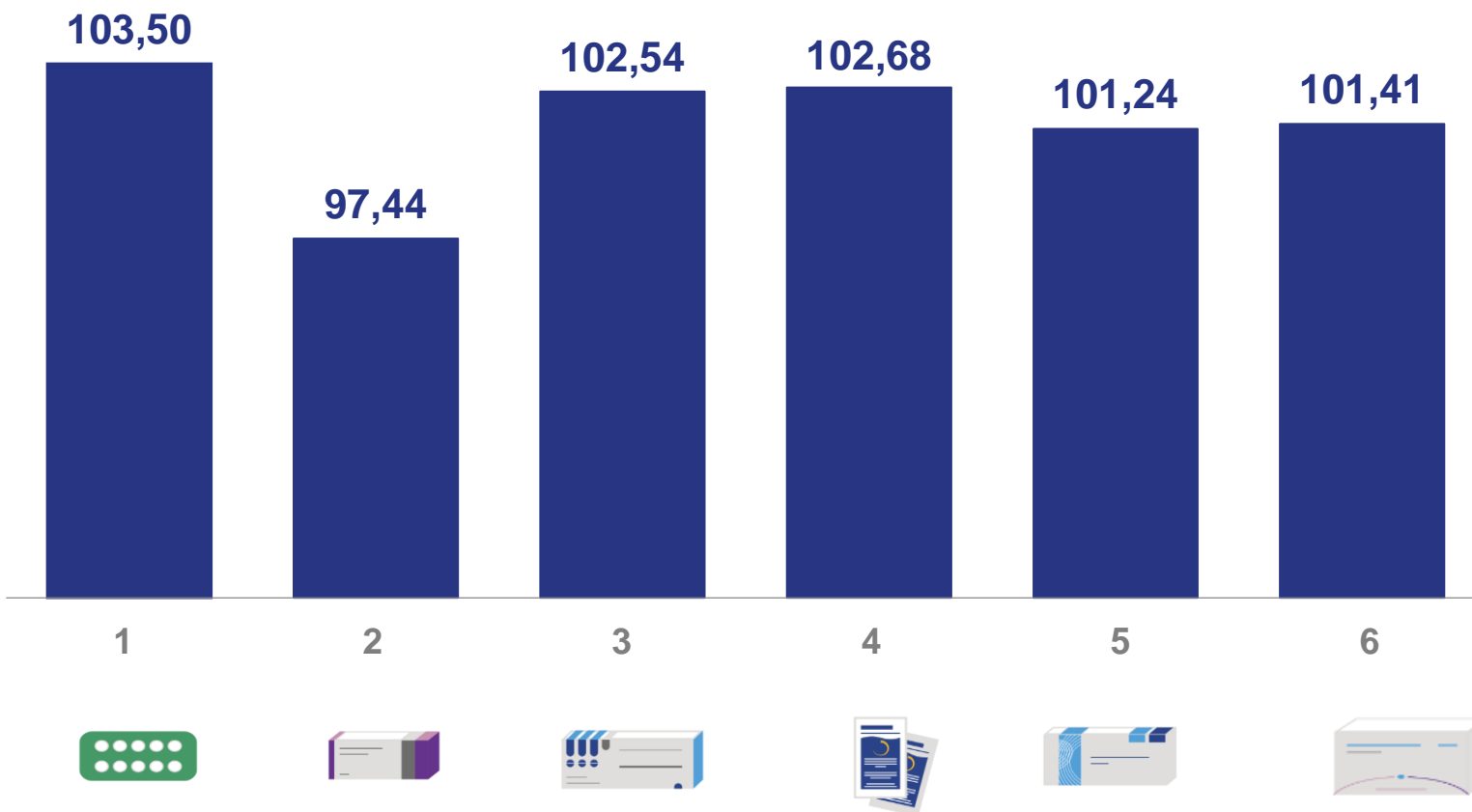


## ИНДЕКСЫ ЦЕН НА ОТДЕЛЬНЫЕ ЛЕКАРСТВЕННЫЕ ПРЕПАРАТЫ

ЯНВАРЬ 2023  
К ДЕКАБРЮ 2022, %

1	Аспирин	103,50
2	Супрастин	97,44
3	Ибупрофен	102,54
4	Смекта	102,68
5	Азитромицин	101,24
6	Осельтамивир	101,41

ЯНВАРЬ 2023 В % К ПРЕДЫДУЩЕМУ МЕСЯЦУ





## ИНДЕКСЫ ЦЕН НА ТОПЛИВО МОТОРНОЕ

ЯНВАРЬ 2023  
К ДЕКАБРЮ 2022, %

Дизельное топливо **100,73**

Бензин  
автомобильный  
марки АИ-92 **100,13**

Бензин  
автомобильный  
марки АИ-95 **100,13**

Бензин  
автомобильный  
марки АИ-98 **100,00**

ЯНВАРЬ 2023 В % К ПРЕДЫДУЩЕМУ МЕСЯЦУ



## СРЕДНИЕ ЦЕНЫ

ЯНВАРЬ 2023,  
рублей за литр



Дизельное топливо **58,91**

Бензин  
автомобильный  
марки АИ-92 **43,53**

Бензин  
автомобильный  
марки АИ-95 **47,65**

Бензин  
автомобильный  
марки АИ-98 **60,08**



## ИНДЕКСЫ ЦЕН НА ОТДЕЛЬНЫЕ ГРУППЫ УСЛУГ

ЯНВАРЬ 2023  
К ДЕКАБРЮ 2022, %

1	Услуги пассажирского транспорта	87,71
2	Жилищные и коммунальные услуги (включая аренду квартир)	102,13
3	Услуги образования	100,00
4	Санаторно-оздоровительные услуги	102,51
5	Медицинские услуги	102,43
6	Услуги телекоммуникационные	100,00

ЯНВАРЬ 2023 В % К ПРЕДЫДУЩЕМУ МЕСЯЦУ





## ИНДЕКСЫ ЦЕН НА ОТДЕЛЬНЫЕ ВИДЫ УСЛУГ

ЯНВАРЬ 2023  
К ДЕКАБРЮ 2022, %

Проезд в такси **103,26**

Проживание  
в гостинице 3\* **91,98**

Начальный курс  
обучения вождению  
легкового автомобиля **100,00**

Санаторий **101,50**

Лечение кариеса,  
пломба **100,99**

Абонентская плата  
за пакет услуг  
сотовой связи **100,00**

ЯНВАРЬ 2023 В % К ПРЕДЫДУЩЕМУ МЕСЯЦУ

