



ТЕРРИТОРИАЛЬНЫЙ ОРГАН ФЕДЕРАЛЬНОЙ  
СЛУЖБЫ ГОСУДАРСТВЕННОЙ СТАТИСТИКИ  
ПО ЧЕЛЯБИНСКОЙ ОБЛАСТИ

# Индексы цен производителей промышленных товаров по Челябинской области



МАРТ 2023 года



ТЕРРИТОРИАЛЬНЫЙ ОРГАН  
ФЕДЕРАЛЬНОЙ СЛУЖБЫ  
ГОСУДАРСТВЕННОЙ СТАТИСТИКИ  
ПО ЧЕЛЯБИНСКОЙ ОБЛАСТИ

# Индексы цен производителей промышленных товаров по Челябинской области

МАРТ 2023 года

- 01 Индексы цен производителей и потребительских цен
- 02 Индексы цен производителей по отдельным видам экономической деятельности





# ИНДЕКСЫ ЦЕН ПРОИЗВОДИТЕЛЕЙ И ПОТРЕБИТЕЛЬСКИХ ЦЕН

МАРТ 2023  
В % К ДЕКАБРЮ 2022

Индекс цен  
производителей



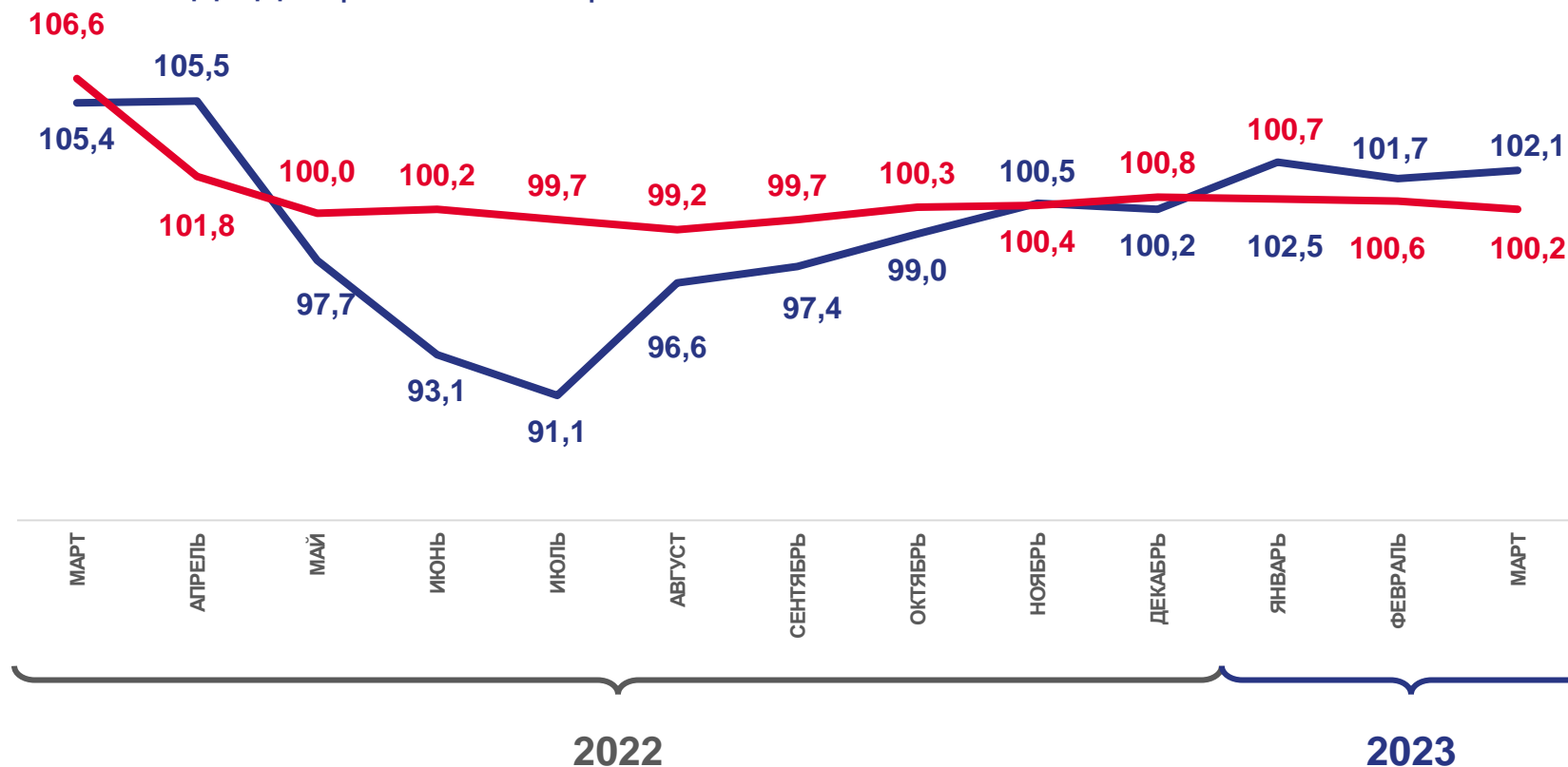
**106,4**

Индекс  
потребительских  
цен



**101,5**

В % К ПРЕДЫДУЩЕМУ МЕСЯЦУ



Потребительские цены на товары и услуги



Цены производителей промышленных товаров



# ИНДЕКСЫ ЦЕН ПРОИЗВОДИТЕЛЕЙ ПРОМЫШЛЕННЫХ ТОВАРОВ

МАРТ 2023 В % К ДЕКАБРЮ 2022

Индекс цен производителей



106,4

Добыча полезных ископаемых



123,2

Обрабатывающие производства



104,6

Обеспечение электрической энергией, газом и паром; кондиционирование воздуха



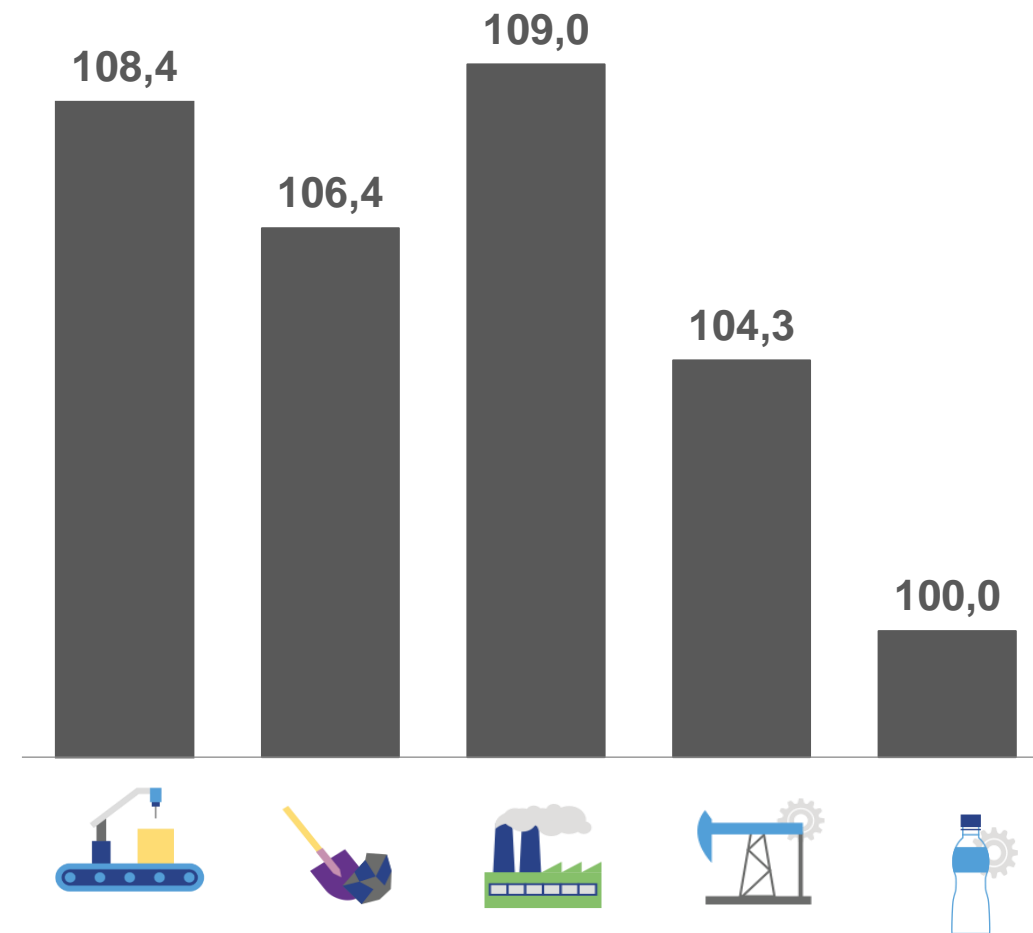
105,3

Водоснабжение; водоотведение, организация сбора и утилизации отходов, деятельность по ликвидации загрязнений



109,5

МАРТ 2022 В % К ДЕКАБРЮ 2021



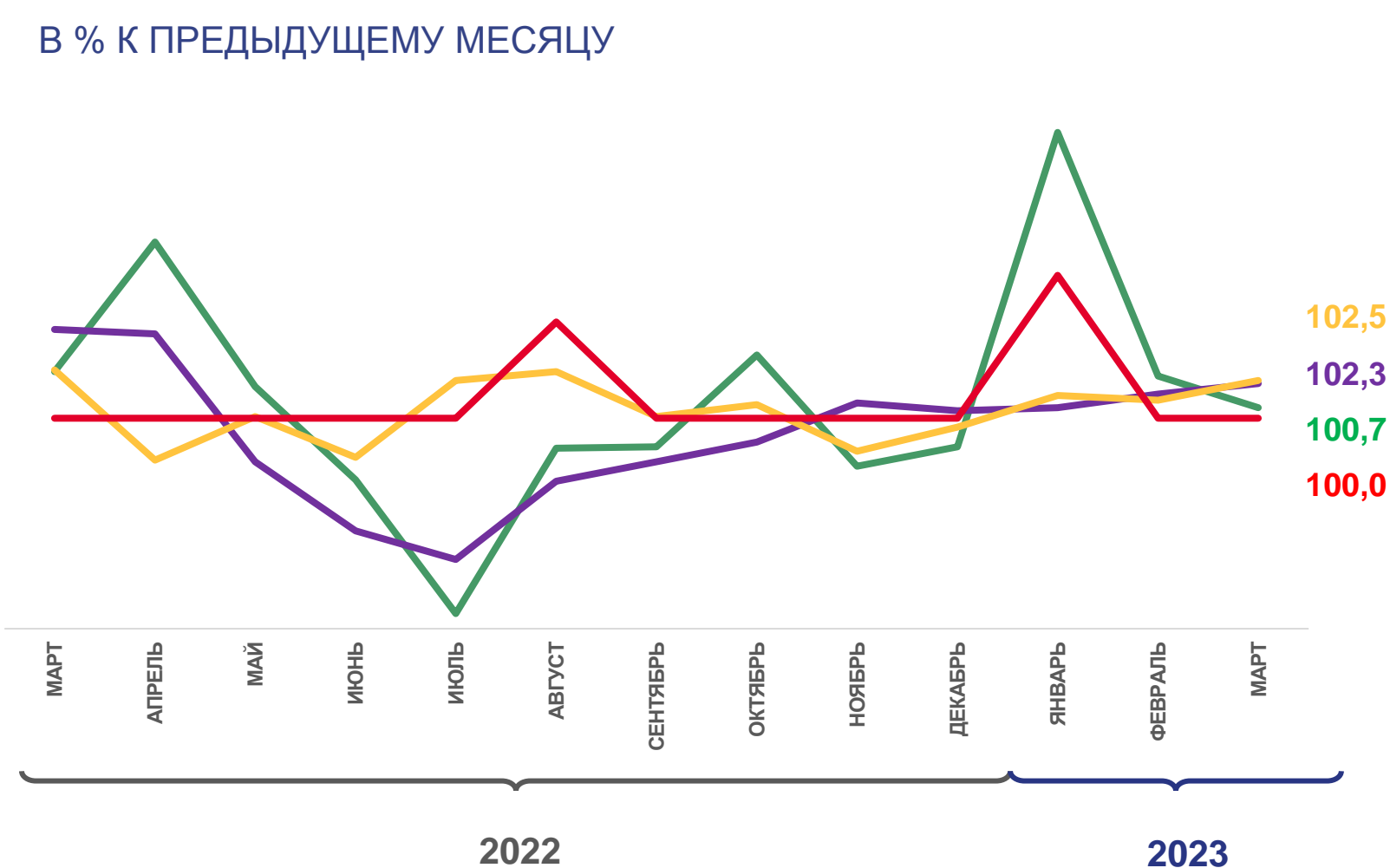


## ИНДЕКСЫ ЦЕН ПРОИЗВОДИТЕЛЕЙ ПО ОСНОВНЫМ ВИДАМ ЭКОНОМИЧЕСКОЙ ДЕЯТЕЛЬНОСТИ

МАРТ 2023  
В % К ДЕКАБРЮ 2022



В % К ПРЕДЫДУЩЕМУ МЕСЯЦУ





## ИНДЕКСЫ ЦЕН ПРОИЗВОДИТЕЛЕЙ ПРОМЫШЛЕННЫХ ТОВАРОВ

МАРТ 2023  
К ФЕВРАЛЮ 2023МАРТ 2022  
К ФЕВРАЛЮ 2022

102,1%

ИНДЕКС ЦЕН ПРОИЗВОДИТЕЛЕЙ



105,4%

100,7%

Добыча полезных ископаемых



103,1%

102,3%

Обрабатывающие производства



105,9%

102,5%

Обеспечение электрической энергией,  
газом и паром; кондиционирование воздуха

103,2%

100,0%

Водоснабжение; водоотведение,  
организация сбора и утилизации отходов,  
деятельность по ликвидации загрязнений

100,0%

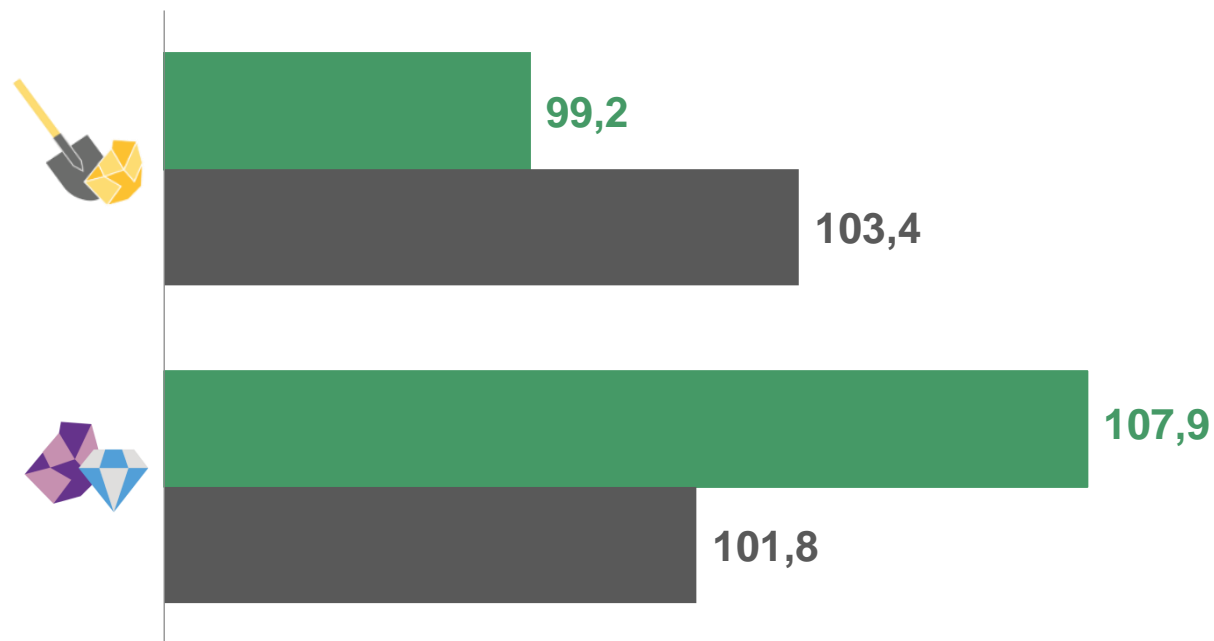


## ИНДЕКСЫ ЦЕН ПРОИЗВОДИТЕЛЕЙ ПО ВИДАМ ДОБЫЧИ ПОЛЕЗНЫХ ИСКОПАЕМЫХ

В % К ДЕКАБРЮ ПРЕДЫДУЩЕГО ГОДА

	МАРТ 2023	МАРТ 2022
Добыча металлических руд 	126,2	106,8
Добыча прочих полезных ископаемых 	110,6	104,3

■ МАРТ 2023 г. В % К ФЕВРАЛЮ 2023 г.  
■ МАРТ 2022 г. В % К ФЕВРАЛЮ 2022 г.





# ИНДЕКСЫ ЦЕН ПРОИЗВОДИТЕЛЕЙ ПО ОТДЕЛЬНЫМ ВИДАМ ОБРАБАТЫВАЮЩИХ ПРОИЗВОДСТВ

МАРТ 2023 В % К ДЕКАБРЮ 2022

Производство пищевых  
продуктов



98,7

Производство прочей  
неметаллической минеральной  
продукции



105,0

Производство  
металлургическое



103,5

Производство машин и  
оборудования, не включенных  
в другие группировки



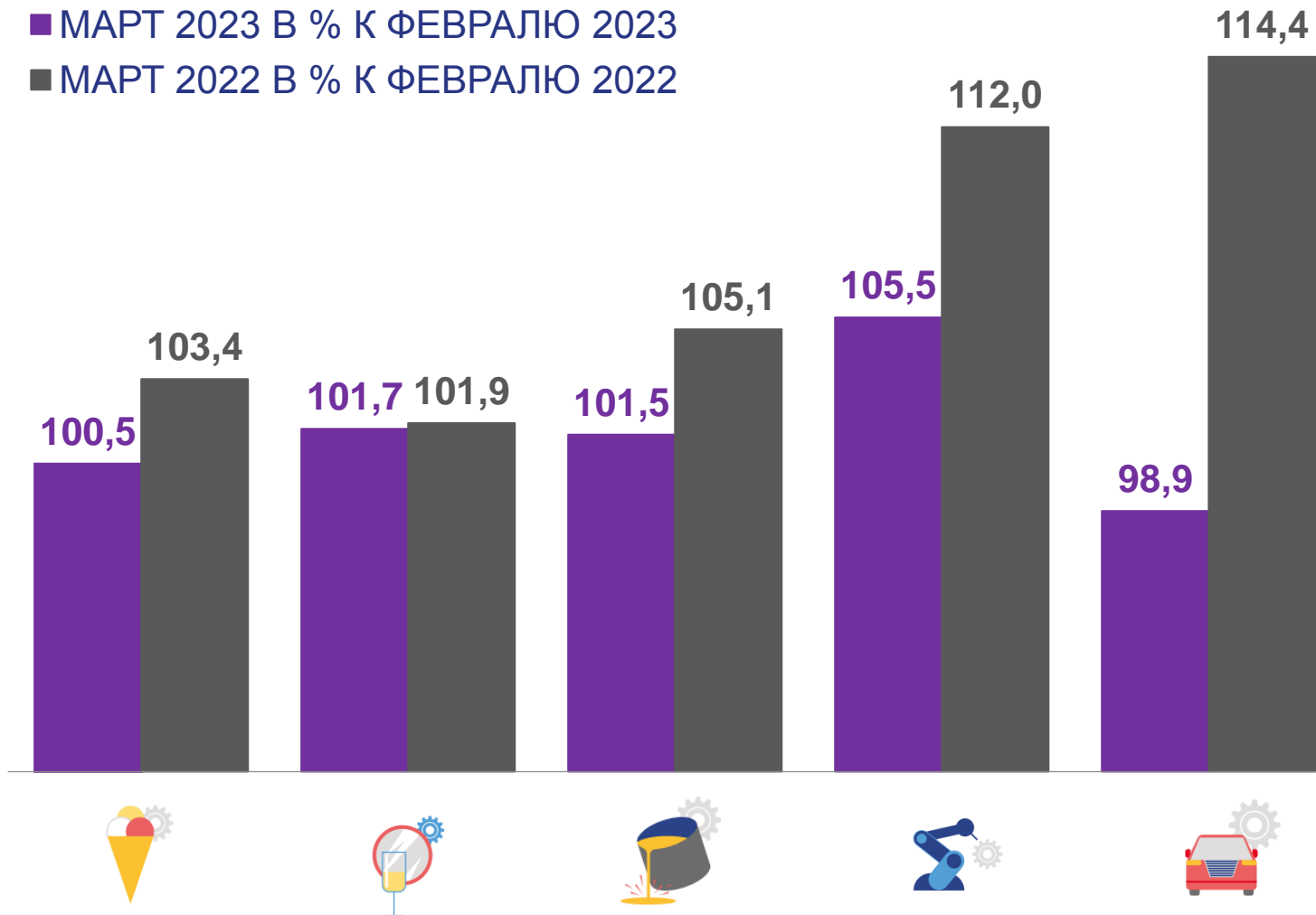
101,7

Производство  
автотранспортных средств,  
прицепов и полуприцепов



100,7

■ МАРТ 2023 В % К ФЕВРАЛЮ 2023  
■ МАРТ 2022 В % К ФЕВРАЛЮ 2022







## ИНДЕКСЫ ЦЕН ПРОИЗВОДИТЕЛЕЙ НА ОТДЕЛЬНЫЕ ВИДЫ ТОВАРОВ ПРОИЗВОДСТВА ПИЩЕВЫХ ПРОДУКТОВ

МАРТ 2023 В % К ДЕКАБРЮ 2022

Колбасы (колбаски) вареные  
мясные



110,4

Мясо птицы охлажденное,  
в том числе для детского  
питания



84,8

Молоко питьевое  
пастеризованное



101,9

Изделия хлебобулочные  
из пшеничной муки



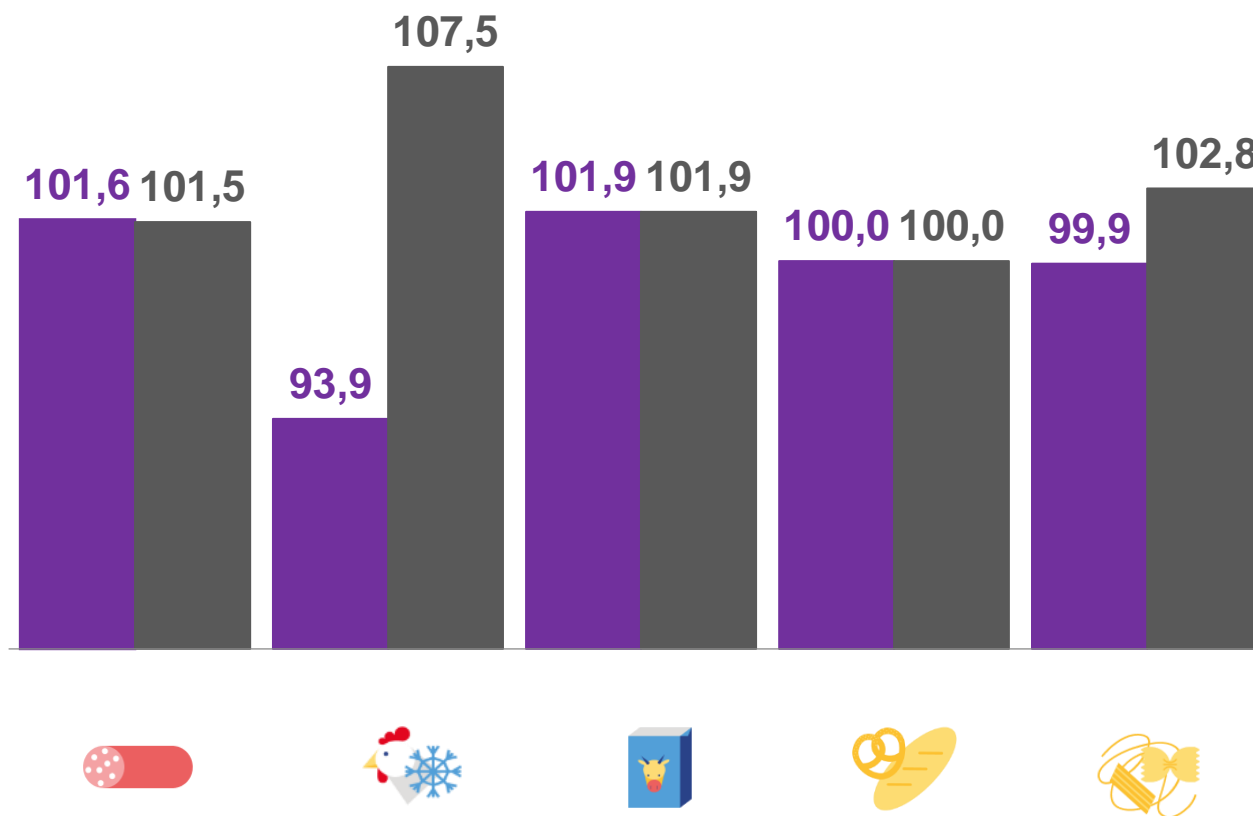
101,1


Макаронны



97,9

■ МАРТ 2023 В % К ФЕВРАЛЮ 2023  
■ МАРТ 2022 В % К ФЕВРАЛЮ 2022

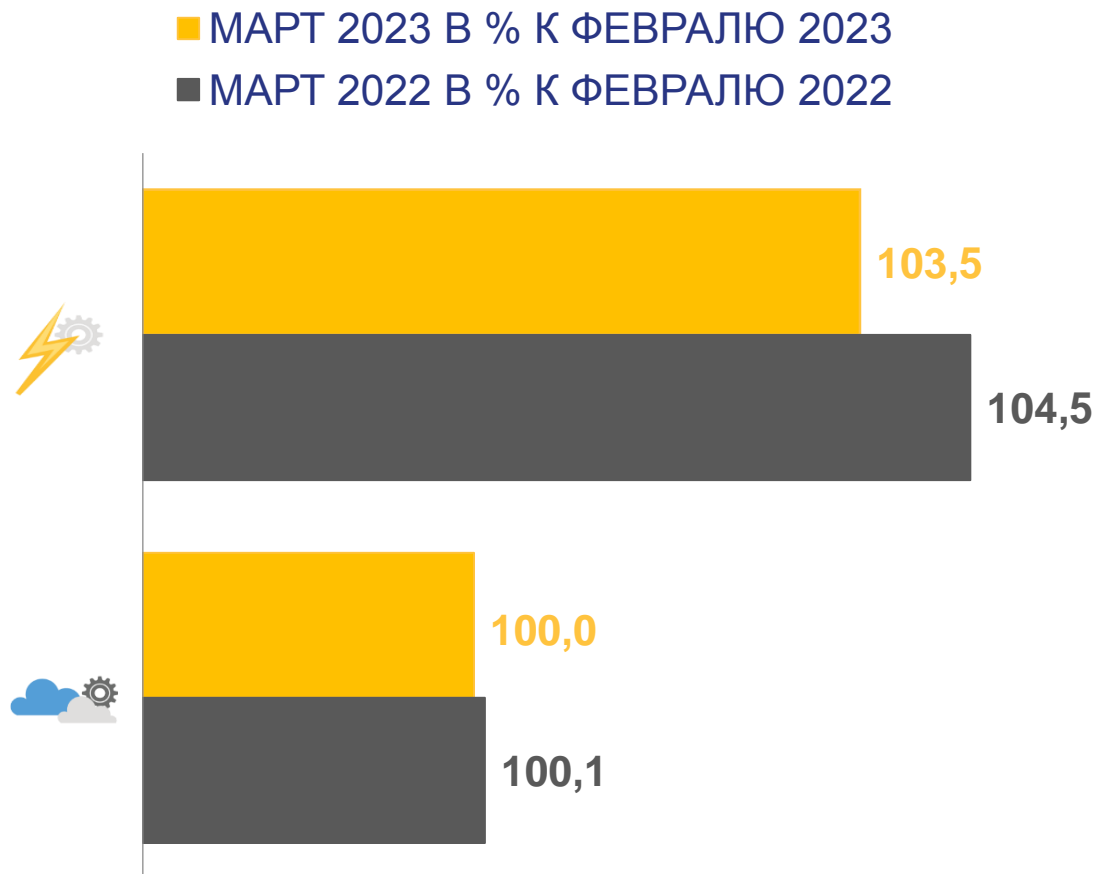




# ИНДЕКСЫ ЦЕН ПРОИЗВОДИТЕЛЕЙ ПО ВИДАМ ДЕЯТЕЛЬНОСТИ ПО ОБЕСПЕЧЕНИЮ ЭЛЕКТРИЧЕСКОЙ ЭНЕРГИЕЙ

В % К ДЕКАБРЮ ПРЕДЫДУЩЕГО ГОДА

		МАРТ 2023	МАРТ 2022
Производство, передача и распределение электроэнергии		105,9	106,0
Производство, передача и распределения пара и горячей воды; кондиционирование воздуха		102,9	100,5







# ИНДЕКСЫ ЦЕН ПРОИЗВОДИТЕЛЕЙ ПРОМЫШЛЕННЫХ ТОВАРОВ


МАРТ 2023 В % К МАРТУ 2022

Индекс цен производителей  **88,8**

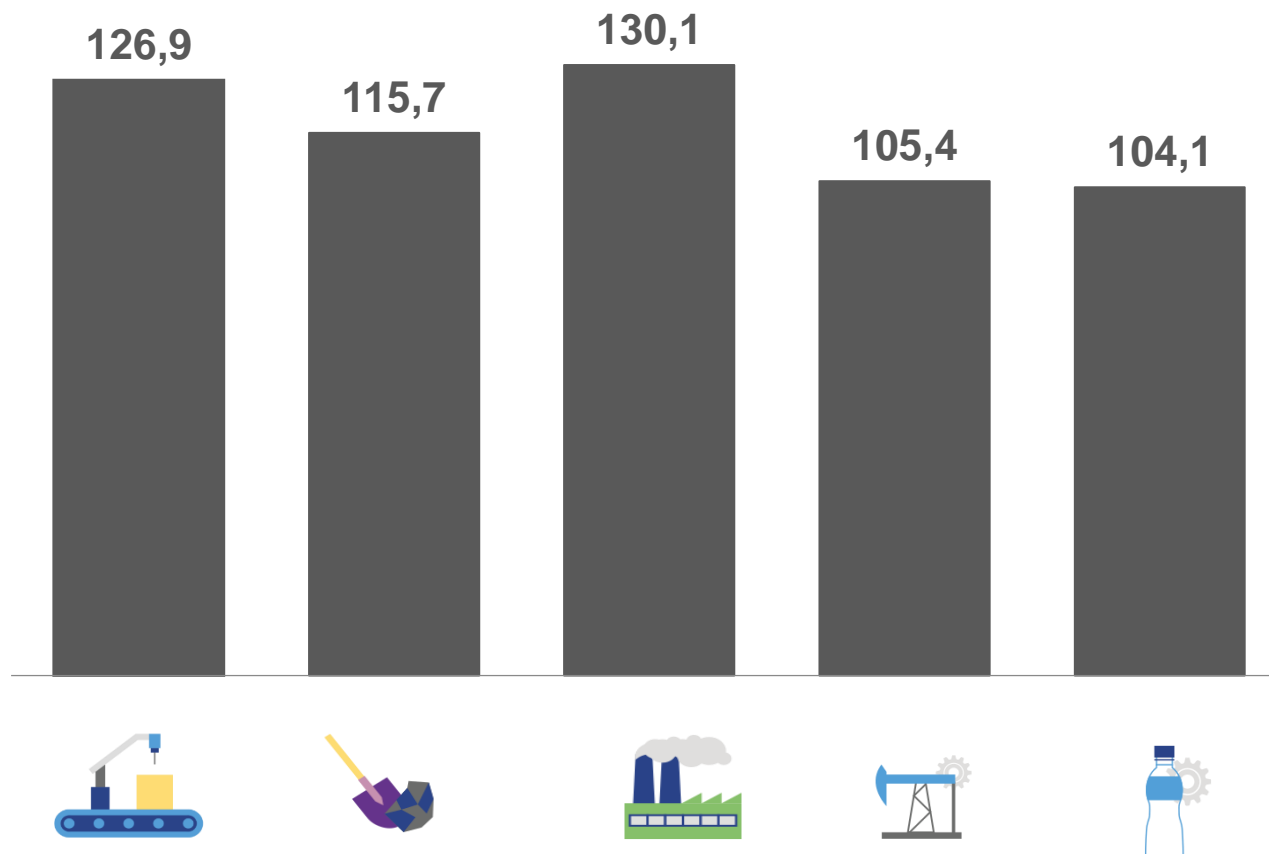
Добыча полезных ископаемых  **107,7**

Обработывающие производства  **84,9**

Обеспечение электрической энергией, газом и паром; кондиционирование воздуха  **111,8**

Водоснабжение; водоотведение, организация сбора и утилизации отходов, деятельность по ликвидации загрязнений  **116,5**

МАРТ 2022 В % К МАРТУ 2021





# ИНДЕКСЫ ЦЕН ПРОИЗВОДИТЕЛЕЙ ПРОМЫШЛЕННЫХ ТОВАРОВ

ЯНВАРЬ-МАРТ 2023  
В % К ЯНВАРЮ-МАРТУ 2022

Индекс цен производителей




Добыча полезных ископаемых



Обрабатывающие производства



Обеспечение электрической энергией,  
газом и паром; кондиционирование  
воздуха



Водоснабжение; водоотведение,  
организация сбора и утилизации  
отходов, деятельность по ликвидации  
загрязнений



■ ЯНВАРЬ-МАРТ 2022 В % К ЯНВАРЮ-МАРТУ 2021

