



ТЕРРИТОРИАЛЬНЫЙ ОРГАН ФЕДЕРАЛЬНОЙ  
СЛУЖБЫ ГОСУДАРСТВЕННОЙ СТАТИСТИКИ  
ПО ЧЕЛЯБИНСКОЙ ОБЛАСТИ

# Индексы цен производителей промышленных товаров по Челябинской области



ОКТАБРЬ 2022 года



ТЕРРИТОРИАЛЬНЫЙ ОРГАН  
ФЕДЕРАЛЬНОЙ СЛУЖБЫ  
ГОСУДАРСТВЕННОЙ СТАТИСТИКИ  
ПО ЧЕЛЯБИНСКОЙ ОБЛАСТИ

# Индексы цен производителей промышленных товаров по Челябинской области

ОКТАБРЬ 2022 года

01

Индексы цен производителей  
и потребительских цен

02

Индексы цен производителей  
по отдельным видам экономической  
деятельности



# ИНДЕКСЫ ЦЕН ПРОИЗВОДИТЕЛЕЙ И ПОТРЕБИТЕЛЬСКИХ ЦЕН

ОКТАБРЬ 2022  
В % К ДЕКАБРЮ 2021

Индекс цен  
производителей



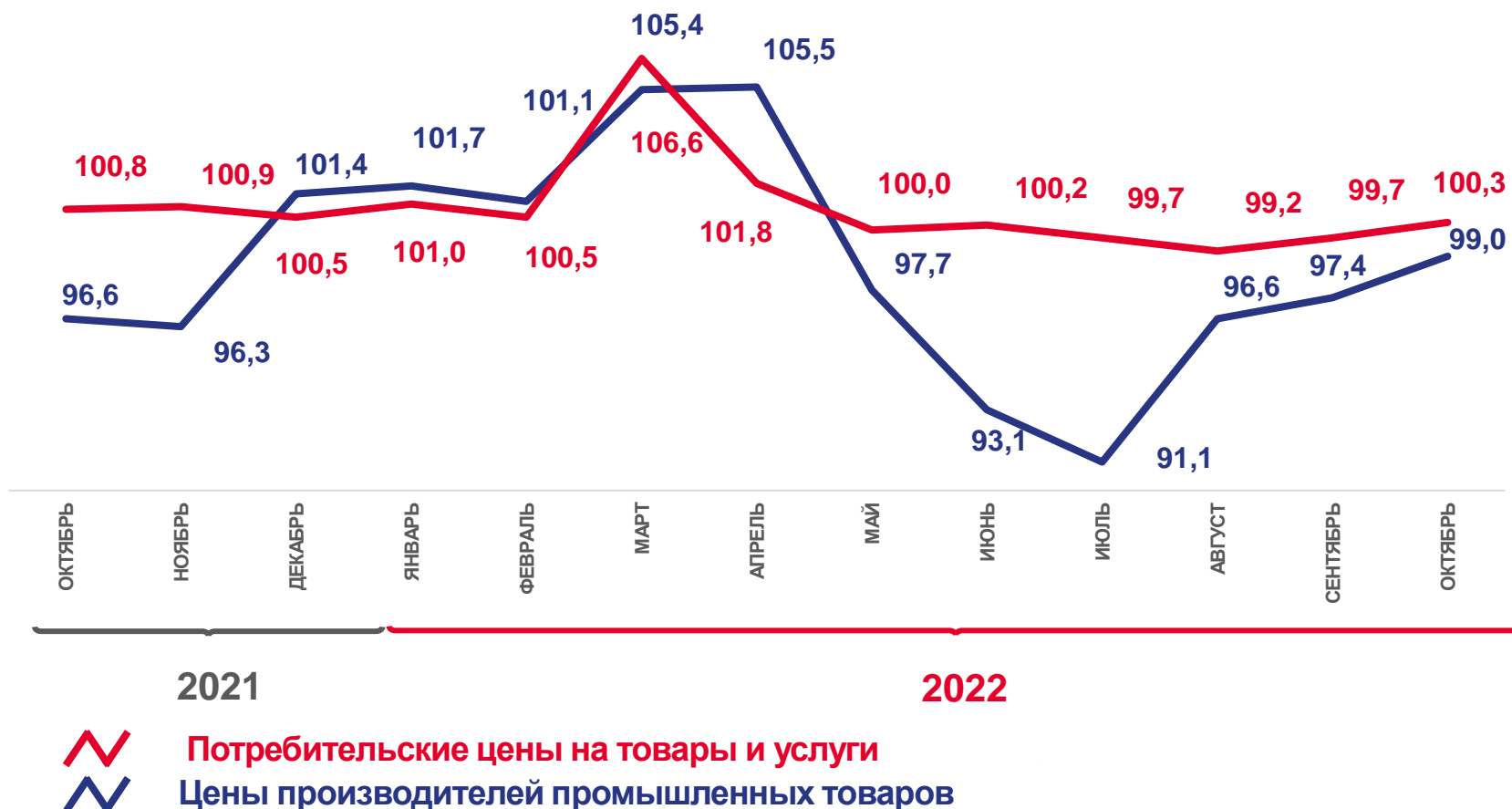
88,2

Индекс  
потребительских  
цен



109,1

В % К ПРЕДЫДУЩЕМУ МЕСЯЦУ





# ИНДЕКСЫ ЦЕН ПРОИЗВОДИТЕЛЕЙ ПРОМЫШЛЕННЫХ ТОВАРОВ

ОКТАБРЬ 2022 В % К ДЕКАБРЮ 2021

Индекс цен производителей



88,2

Добыча полезных ископаемых



101,4

Обрабатывающие производства



85,7

Обеспечение электрической энергией,  
газом и паром; кондиционирование  
воздуха



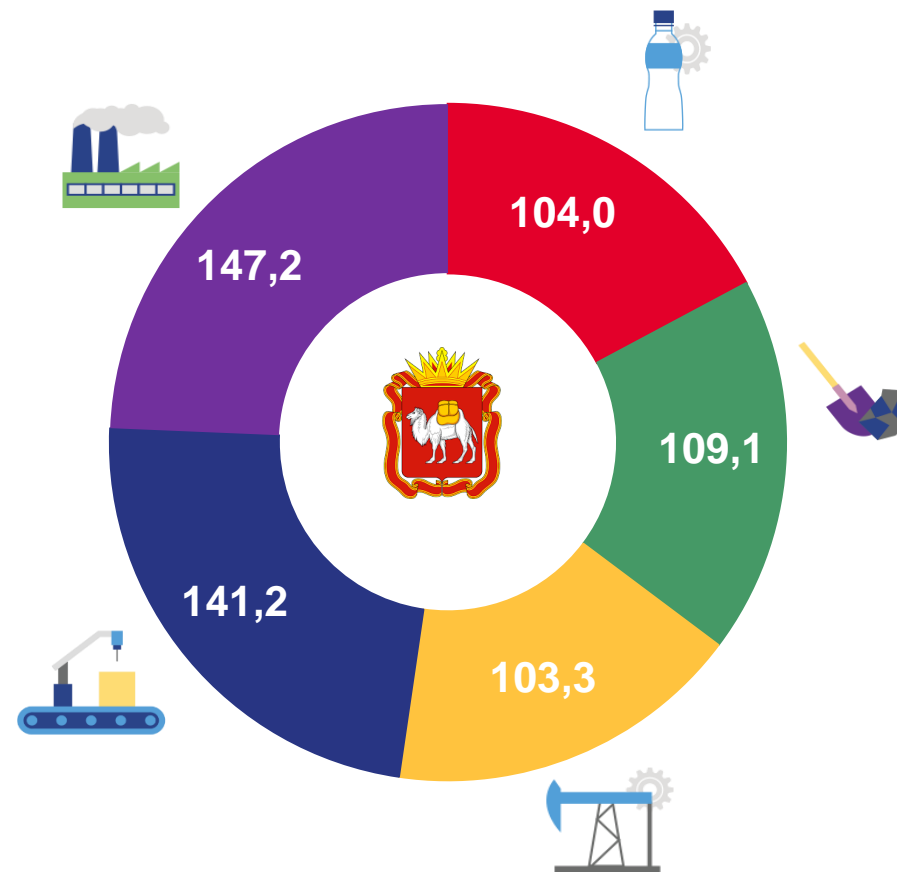
105,6

Водоснабжение; водоотведение,  
организация сбора и утилизации отходов,  
деятельность по ликвидации загрязнений



106,4

ОКТАБРЬ 2021 В % К ДЕКАБРЮ 2020





## ИНДЕКСЫ ЦЕН ПРОИЗВОДИТЕЛЕЙ ПО ОСНОВНЫМ ВИДАМ ЭКОНОМИЧЕСКОЙ ДЕЯТЕЛЬНОСТИ

ОКТАБРЬ 2022  
В % К ДЕКАБРЮ 2021



В % К ПРЕДЫДУЩЕМУ МЕСЯЦУ





## ИНДЕКСЫ ЦЕН ПРОИЗВОДИТЕЛЕЙ ПРОМЫШЛЕННЫХ ТОВАРОВ

ОКТАБРЬ 2022 Г. К СЕНТЯБРЮ 2021 Г.



ОКТАБРЬ 2021 Г. К СЕНТЯБРЮ 2021 Г.



## ИНДЕКСЫ ЦЕН ПРОИЗВОДИТЕЛЕЙ ПО ВИДАМ ДОБЫЧИ ПОЛЕЗНЫХ ИСКОПАЕМЫХ

ОКТАБРЬ 2022  
В % К ДЕКАБРЮ 2021

Добыча  
металлических руд



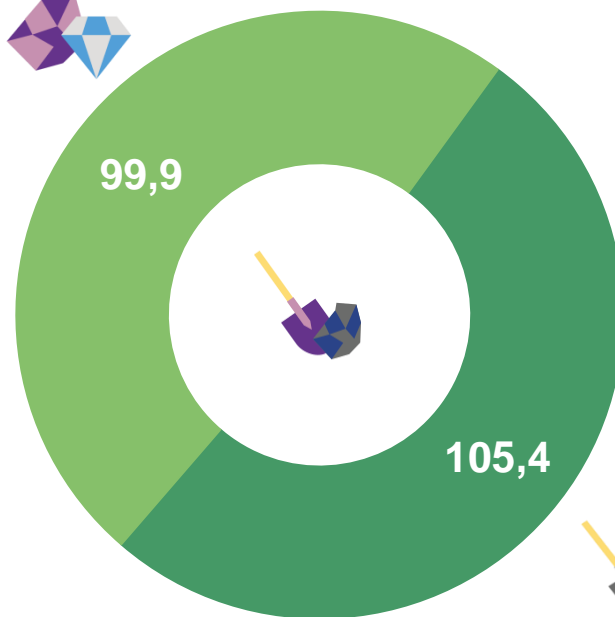
94,9

Добыча  
прочих полезных  
ископаемых

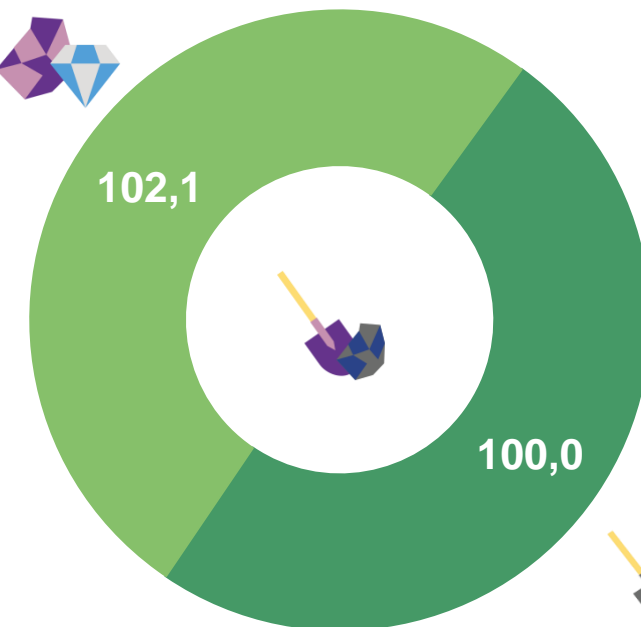


137,3

ОКТАБРЬ 2022  
В % К СЕНТЯБРЮ 2022



ОКТАБРЬ 2021  
В % К СЕНТЯБРЮ 2021





# ИНДЕКСЫ ЦЕН ПРОИЗВОДИТЕЛЕЙ ПО ОТДЕЛЬНЫМ ВИДАМ ОБРАБАТЫВАЮЩИХ ПРОИЗВОДСТВ

ОКТАБРЬ 2022  
В % К ДЕКАБРЮ 2021

Производство пищевых  
продуктов



100,8

Производство кожи и изделий  
из кожи



115,1

Производство прочей  
неметаллической минеральной  
продукции



110,0

Производство  
металлургическое



76,0

Производство машин и  
оборудования, не включенных  
в другие группировки



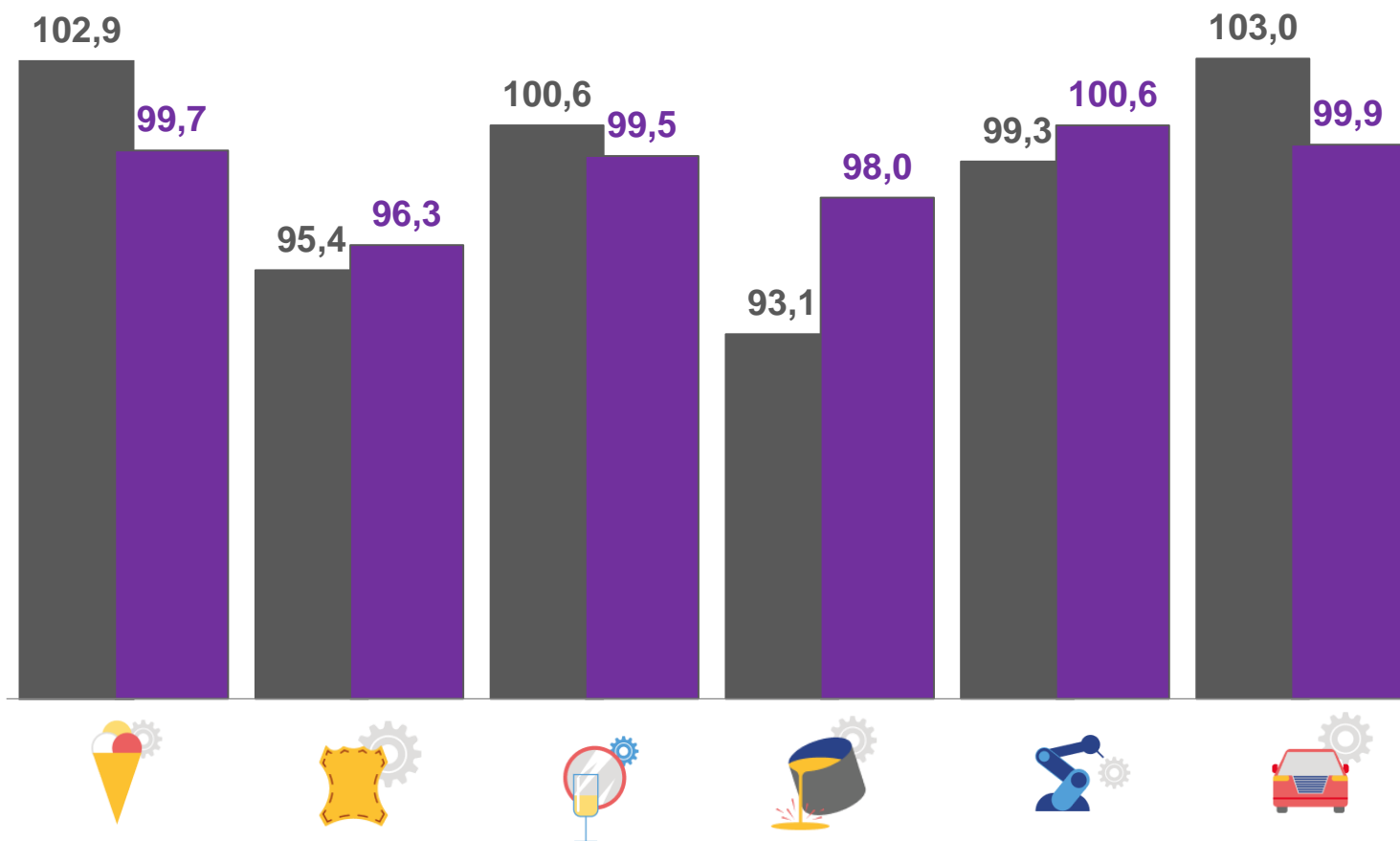
117,4

Производство  
автотранспортных средств,  
прицепов и полуприцепов



126,8

■ ОКТАБРЬ 2021 Г. В % К СЕНТЯБРЮ 2021 Г.  
■ ОКТАБРЬ 2022 Г. В % К СЕНТЯБРЮ 2022 Г.







## ИНДЕКСЫ ЦЕН ПРОИЗВОДИТЕЛЕЙ НА ОТДЕЛЬНЫЕ ВИДЫ ТОВАРОВ ПРОИЗВОДСТВА ПИЩЕВЫХ ПРОДУКТОВ

ОКТАБРЬ 2022 К ДЕКАБРЮ 2021, %

Колбасы (колбаски) вареные мясные



97,5

Мясо птицы охлажденное, в том числе для детского питания



99,4

Молоко питьевое пастеризованное



112,5

Мука пшеничная хлебопекарная высшего сорта



102,1

Изделия хлебобулочные из пшеничной муки



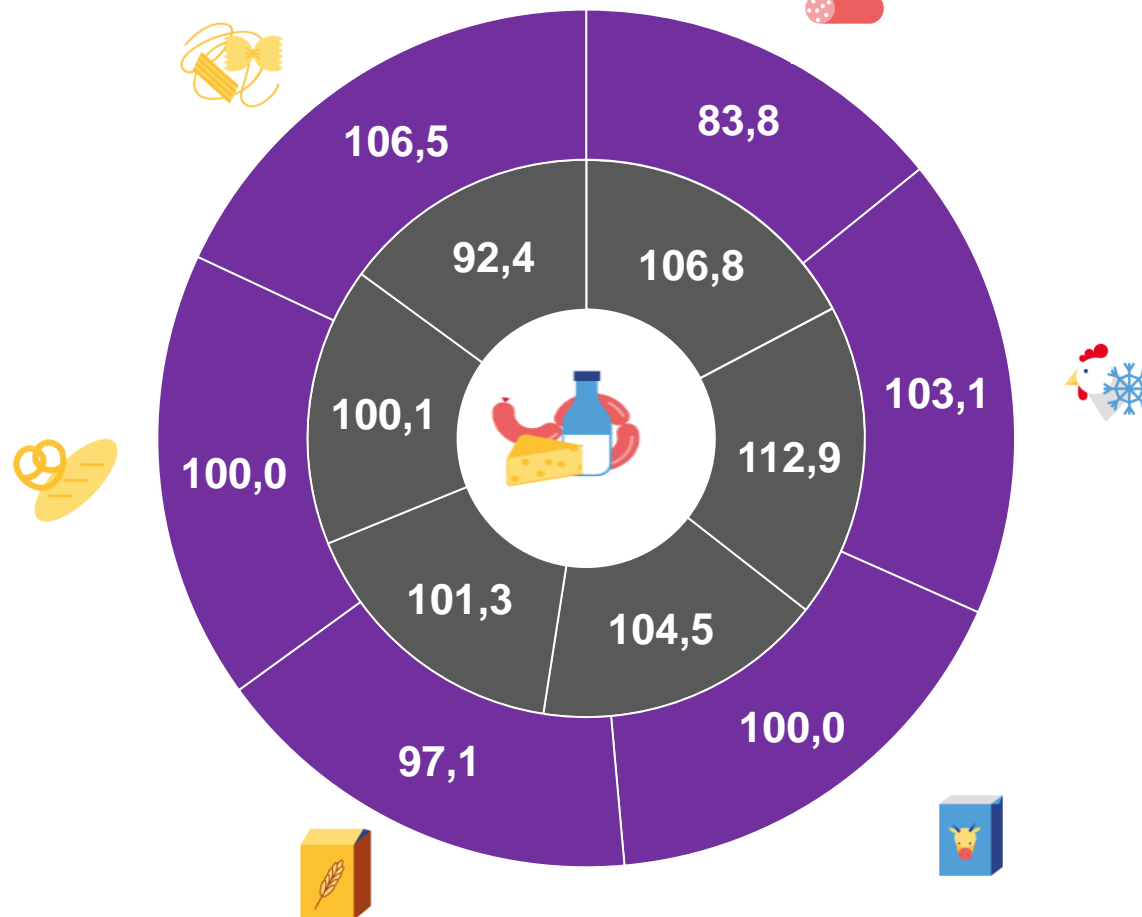
107,8


Макаронны



103,4

■ ОКТАБРЬ 2022 Г. В % К СЕНТЯБРЮ 2022 Г.  
■ ОКТАБРЬ 2021 Г. В % К СЕНТЯБРЮ 2021 Г.





# ИНДЕКСЫ ЦЕН ПРОИЗВОДИТЕЛЕЙ ПО ВИДАМ ДЕЯТЕЛЬНОСТИ ПО ОБЕСПЕЧЕНИЮ ЭЛЕКТРИЧЕСКОЙ ЭНЕРГИЕЙ

ОКТАБРЬ 2022  
В % К ДЕКАБРЮ 2021

Производство, передача  
и распределение  
электроэнергии



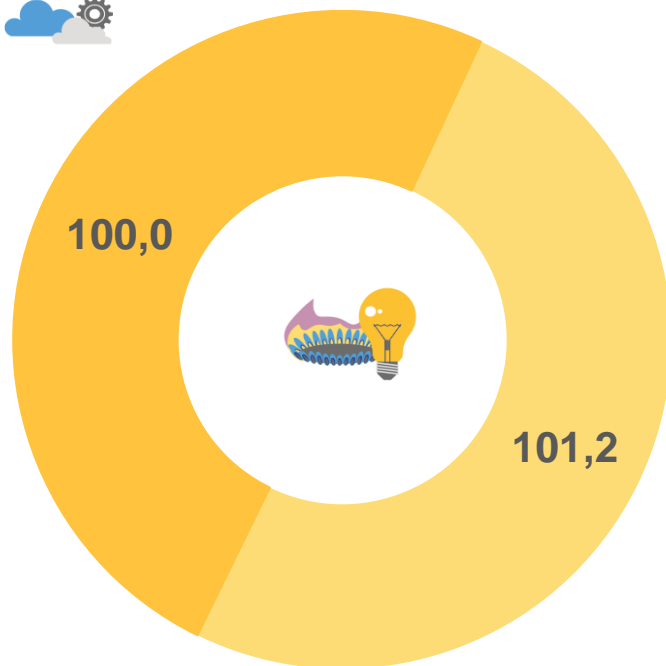
107,3

Производство, передача  
и распределения пара  
и горячей воды;  
кондиционирование  
воздуха

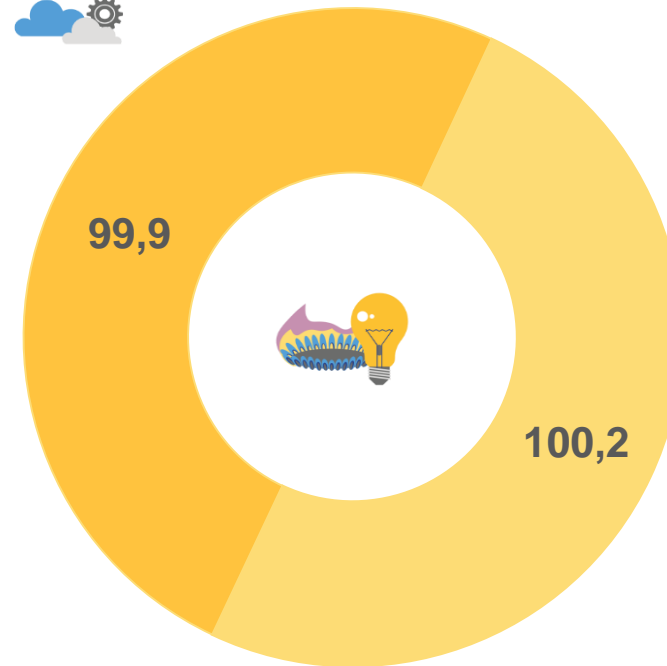


101,2

ОКТАБРЬ 2022  
В % К СЕНТЯБРЮ 2022



ОКТАБРЬ 2021  
В % К СЕНТЯБРЮ 2021





# ИНДЕКСЫ ЦЕН ПРОИЗВОДИТЕЛЕЙ ПРОМЫШЛЕННЫХ ТОВАРОВ

ОКТАБРЬ 2022 В % К ОКТАБРЮ 2021

Индекс цен производителей



86,5

Добыча полезных ископаемых



105,5

Обрабатывающие производства



83,4

Обеспечение электрической энергией, газом и паром; кондиционирование воздуха



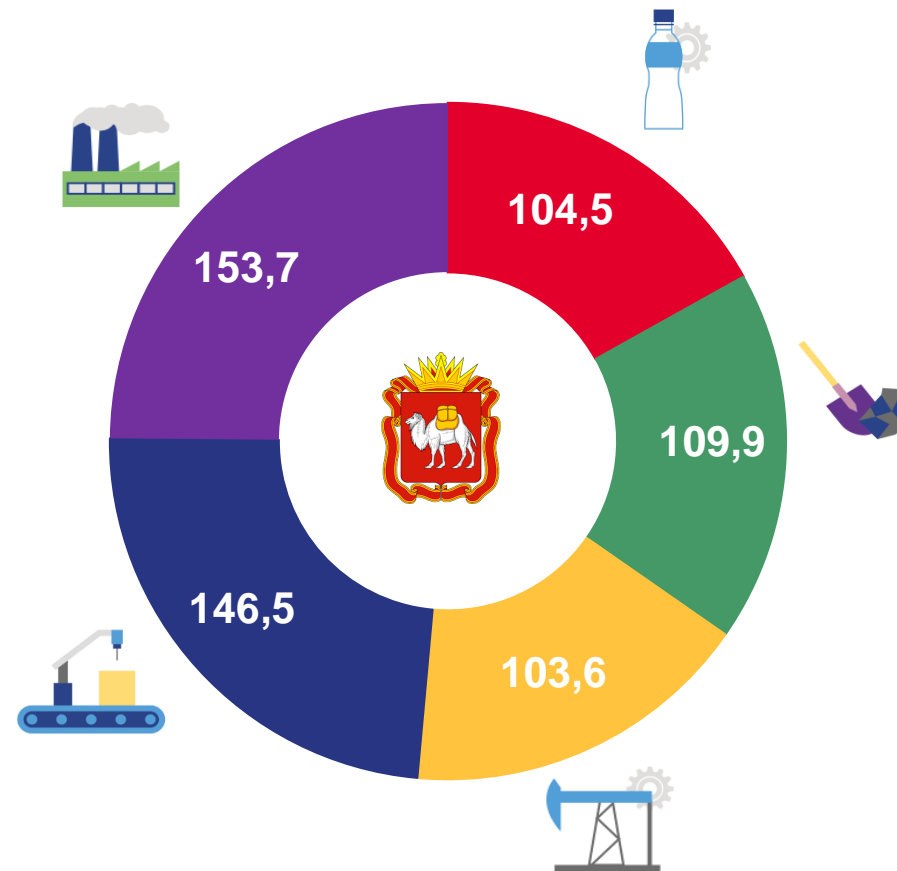
104,6

Водоснабжение; водоотведение, организация сбора и утилизации отходов, деятельность по ликвидации загрязнений



106,4

ОКТАБРЬ 2021 В % К ОКТАБРЮ 2020





# ИНДЕКСЫ ЦЕН ПРОИЗВОДИТЕЛЕЙ ПРОМЫШЛЕННЫХ ТОВАРОВ

ЯНВАРЬ-ОКТЯБРЬ 2022  
В % К ЯНВАРЮ-ОКТЯБРЮ 2021

Индекс цен производителей



106,9

Добыча полезных ископаемых



113,1

Обрабатывающие производства



106,7

Обеспечение электрической энергией,  
газом и паром; кондиционирование  
воздуха



102,5

Водоснабжение; водоотведение,  
организация сбора и утилизации  
отходов, деятельность по ликвидации  
загрязнений



104,8

ЯНВАРЬ-ОКТЯБРЬ 2021 В % К ЯНВАРЮ-ОКТЯБРЮ 2020

