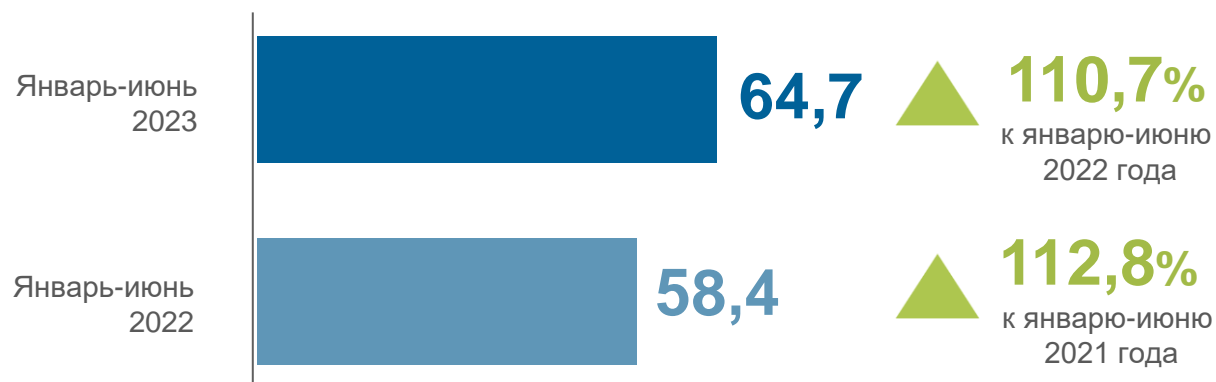


Город Магнитогорск в инфографике

УРОВЕНЬ ЖИЗНИ

СРЕДНЕМЕСЯЧНАЯ НОМИНАЛЬНАЯ НАЧИСЛЕННАЯ ЗАРАБОТНАЯ ПЛАТА РАБОТНИКОВ ОРГАНИЗАЦИЙ¹⁾, тыс. рублей

НАИБОЛЬШАЯ И НАИМЕНЬШАЯ СРЕДНЕМЕСЯЧНАЯ ЗАРАБОТНАЯ ПЛАТА ЗА ЯНВАРЬ-ИЮНЬ 2023 ГОДА, тыс. рублей



Деятельность в области информации и связи

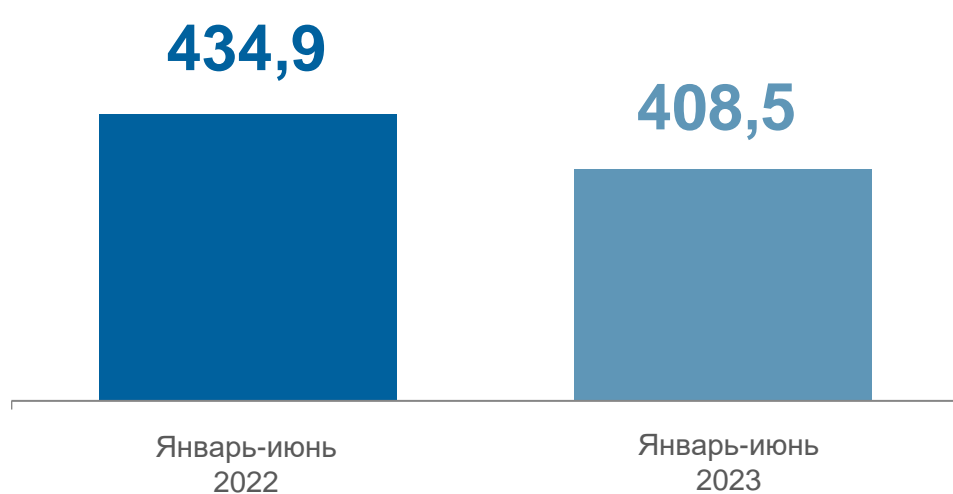
105,2



Деятельность гостиниц и предприятий общественного питания


30,4

ЭКОНОМИКА

ОБЪЕМ ОТГРУЖЕННЫХ ТОВАРОВ СОБСТВЕННОГО ПРОИЗВОДСТВА, ВЫПОЛНЕННЫХ РАБОТ И УСЛУГ СОБСТВЕННЫМИ СИЛАМИ¹⁾, млрд рублейОБЪЕМ ОТГРУЖЕННЫХ ТОВАРОВ СОБСТВЕННОГО ПРОИЗВОДСТВА, ВЫПОЛНЕННЫХ РАБОТ И УСЛУГ СОБСТВЕННЫМИ СИЛАМИ ПО ВИДАМ ПРОМЫШЛЕННОГО ПРОИЗВОДСТВА¹⁾, млрд рублей

Обрабатывающие производства

373,5



Обеспечение электроэнергией, газом и паром; кондиционирование воздуха

4,4



Водоснабжение, водоотведение, организация сбора и утилизации отходов, деятельности

3,2

ТОРГОВЛЯ


ОБОРОТ РОЗНИЧНОЙ ТОРГОВЛИ И ОБОРОТ ОБЩЕСТВЕННОГО ПИТАНИЯ ЗА ЯНВАРЬ-ИЮНЬ 2023 ГОДА¹⁾, млн рублей

38 526,8

Оборот розничной торговли



127,9%

к январю-июню 2022 года²⁾

1 310,7

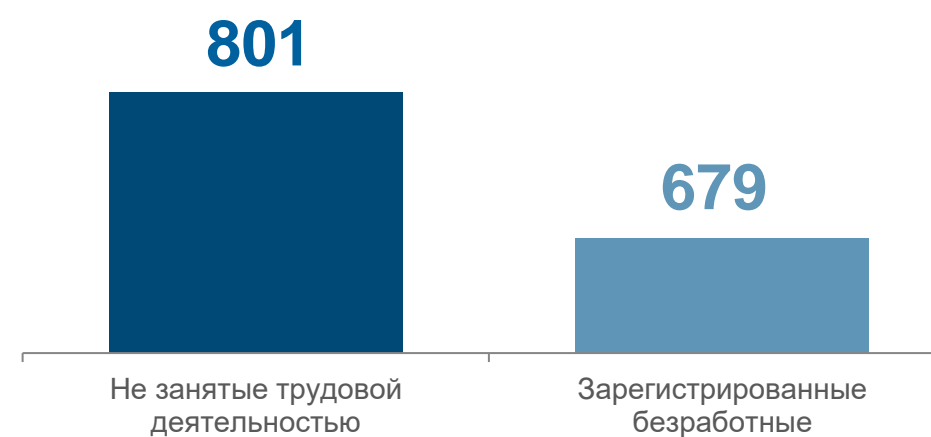
Оборот общественного питания



131,2%

к январю-июню 2022 года²⁾

ТРУД И ЗАНЯТОСТЬ

СРЕДНЕСПИСОЧНАЯ ЧИСЛЕННОСТЬ РАБОТНИКОВ ОРГАНИЗАЦИЙ (БЕЗ ВНЕШНИХ СОВМЕСТИТЕЛЕЙ)¹⁾, тыс. человекЧИСЛЕННОСТЬ НЕ ЗАНЯТЫХ ТРУДОВОЙ ДЕЯТЕЛЬНОСТЬЮ ГРАЖДАН И ЗАРЕГИСТРИРОВАННЫХ БЕЗРАБОТНЫХ³⁾ НА КОНЕЦ ИЮНЯ 2023 ГОДА, человек

¹⁾ Без учета субъектов малого предпринимательства.

²⁾ По кругу организаций, отчитывающихся в 2022 году, в фактически действовавших ценах.

³⁾ Данные Главного управления по труду и занятости населения по Челябинской области.