

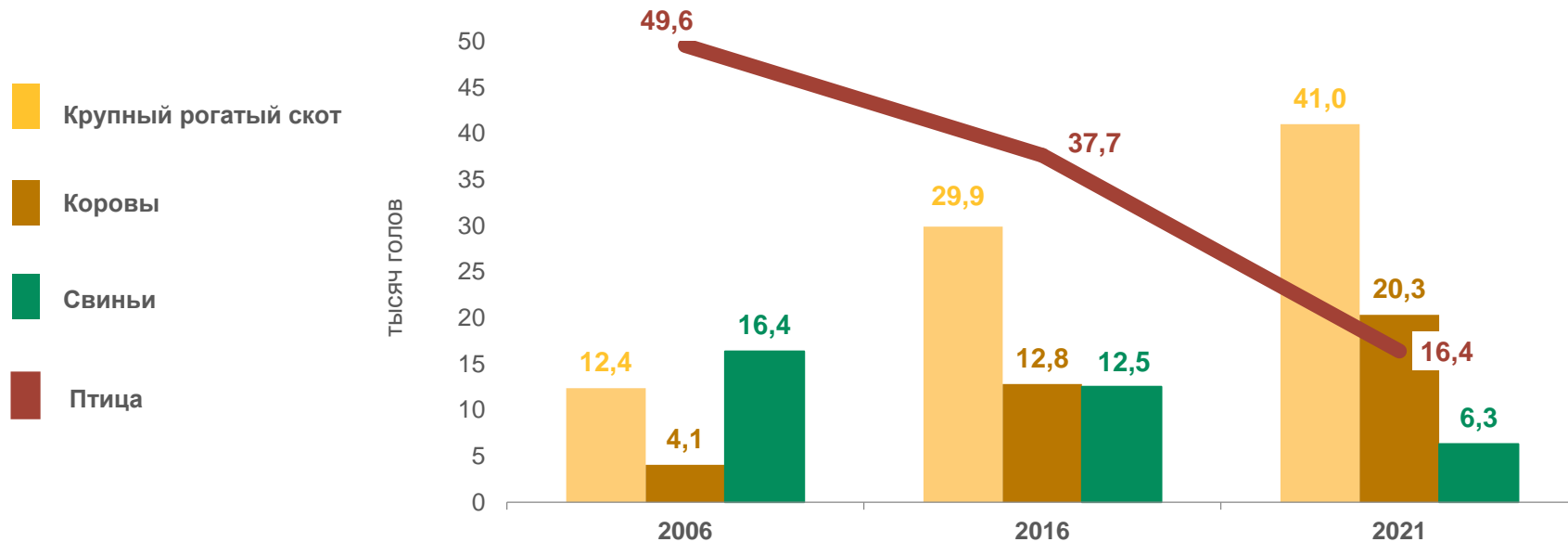


**СЕЛЬСКОХОЗЯЙСТВЕННАЯ МИКРОПЕРЕПИСЬ 2021 ГОДА  
ПО КРЕСТЬЯНСКИМ (ФЕРМЕРСКИМ) ХОЗЯЙСТВАМ И  
ИНДИВИДУАЛЬНЫМ ПРЕДПРИНИМАТЕЛЯМ  
ЧЕЛЯБИНСКОЙ ОБЛАСТИ**

**ПРЕДВАРИТЕЛЬНЫЕ ИТОГИ**



# ПОГОЛОВЬЕ СКОТА И ПТИЦЫ В КРЕСТЬЯНСКИХ (ФЕРМЕРСКИХ) ХОЗЯЙСТВАХ<sup>1)2)</sup>



<sup>1)</sup> Включая индивидуальных предпринимателей.

<sup>2)</sup> Итоги Всероссийских сельскохозяйственных переписей 2006 и 2016 годов – на 1 июля, предварительные итоги сельскохозяйственной микропереписи 2021 года – на 1 августа.

# УДЕЛЬНЫЙ ВЕС ПОСЕВНЫХ ПЛОЩАДЕЙ СЕЛЬСКОХОЗЯЙСТВЕННЫХ КУЛЬТУР В ОБЩЕЙ ПЛОЩАДИ СЕЛЬСКОХОЗЯЙСТВЕННЫХ УГОДИЙ В КРЕСТЬЯНСКИХ (ФЕРМЕРСКИХ) ХОЗЯЙСТВАХ<sup>1)</sup>

■ Площадь сельскохозяйственных угодий<sup>2)</sup>:

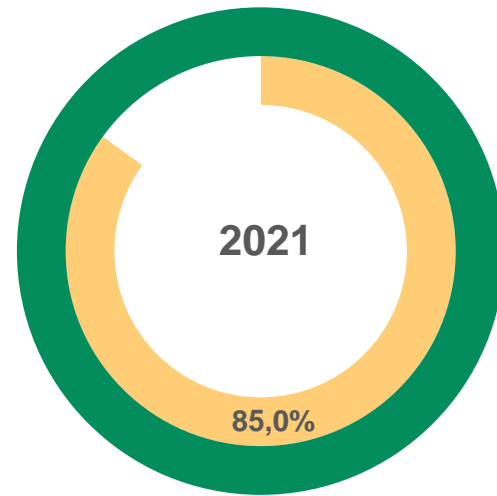
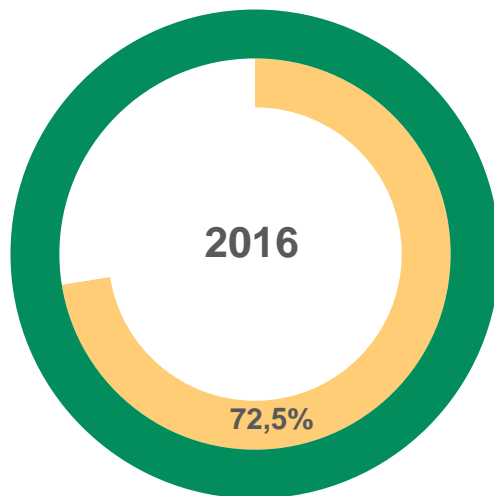
2016 - **887,2** тыс. гектаров

2021 - **1060,3** тыс. гектаров

■ Посевные площади  
сельскохозяйственных культур<sup>2)</sup>:

2016 - **643,6** тыс. гектаров

2021 - **901,6** тыс. гектаров

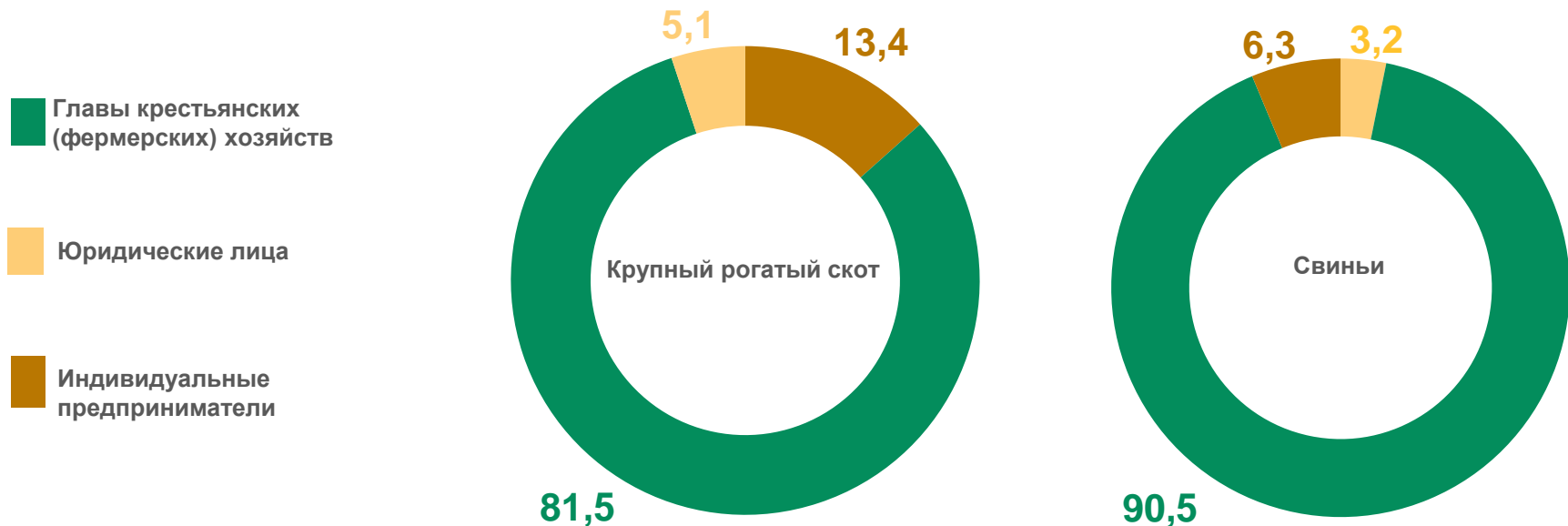


<sup>1)</sup> Включая индивидуальных предпринимателей.

<sup>2)</sup> Итоги Всероссийской сельскохозяйственной переписи 2016 года – на 1 июля, предварительные итоги сельскохозяйственной микропереписи 2021 года – на 1 августа.

# СТРУКТУРА ПОГОЛОВЬЯ СКОТА В КРЕСТЬЯНСКИХ (ФЕРМЕРСКИХ) ХОЗЯЙСТВАХ<sup>1)</sup>,

НА 1 АВГУСТА 2021 ГОДА, В % К ОБЩЕМУ ПОГОЛОВЬЮ СООТВЕТСТВУЮЩЕГО ВИДА СКОТА



<sup>1)</sup> Включая индивидуальных предпринимателей.