ФЕДЕРАЛЬНАЯ СЛУЖБА
ГОСУДАРСТВЕННОЙ СТАТИСТИКИ

Травматизм на производстве в Челябинской области

за 2021 год

ВСЕГО ПОСТРАДАВШИХ С УТРАТОЙ ТРУДОСПОСОБНОСТИ НА 1 РАБОЧИЙ ДЕНЬ И БОЛЕЕ,

человек

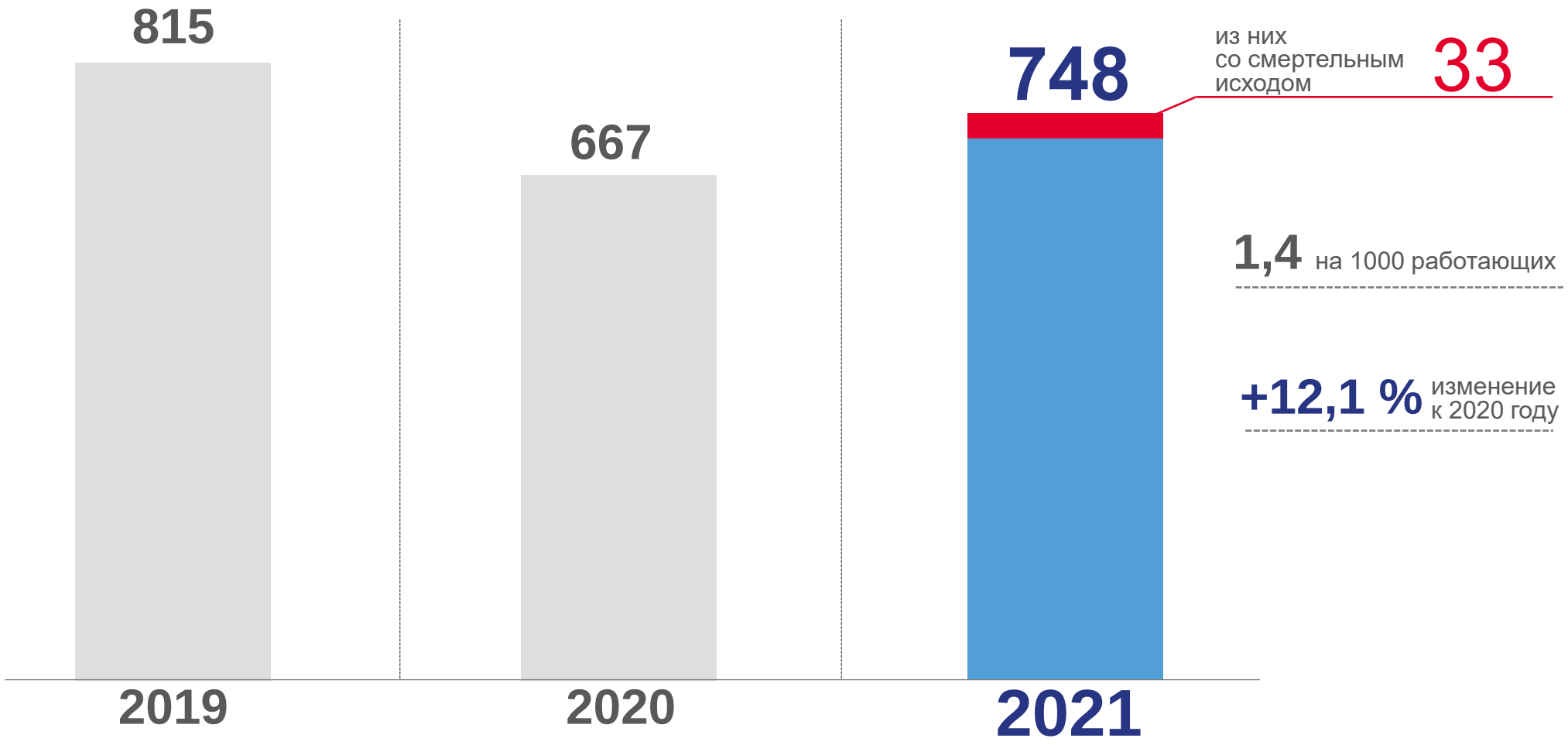

РАСПРЕДЕЛЕНИЕ ПОСТРАДАВШИХ НА ПРОИЗВОДСТВЕ ПО ПОЛУ,
человек

МУЖЧИНЫ

ВСЕГО **526**

+7,6 %
изменение к 2020 году

из них
СО СМЕРТЕЛЬНЫМ ИСХОДОМ **32**

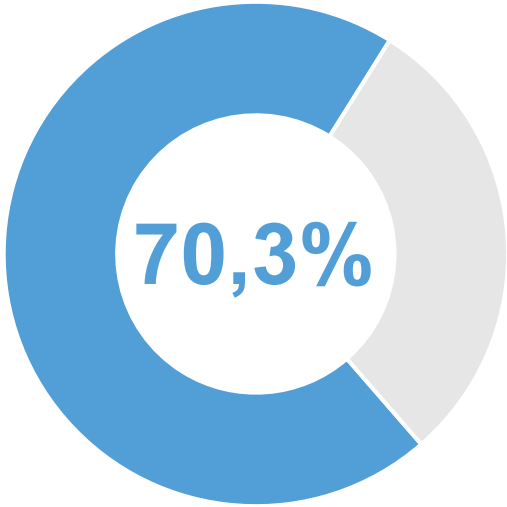

ЖЕНЩИНЫ

ВСЕГО **222**

+24,7 %
изменение к 2020 году

из них
СО СМЕРТЕЛЬНЫМ ИСХОДОМ **1**

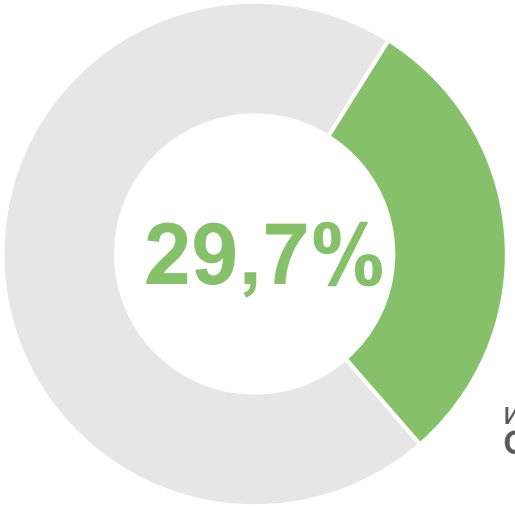

ПОСТРАДАВШИЕ ПО ОТДЕЛЬНЫМ ВИДАМ ЭКОНОМИЧЕСКОЙ ДЕЯТЕЛЬНОСТИ,

человек

388 Обрабатывающие производства

112 Деятельность в области здравоохранения и социальных услуг

79 Транспортировка и хранение

43 Строительство

27 Сельское, лесное хозяйство, охота, рыболовство и рыбоводство

24 Добыча полезных ископаемых

в % к общему числу пострадавших

РАСХОДЫ НА МЕРОПРИЯТИЯ ПО ОХРАНЕ ТРУДА,
тыс. рублей

ВСЕГО 10 754 563,7

в том числе на:

- **5 036 586,0** Приобретение спецодежды, спецобуви и других средств индивидуальной защиты
- **2 113 468,0** Реализацию санитарно-гигиенических мероприятий
- **1 909 598,6** Реализацию технико-технологических мероприятий
- **1 359 865,2** Реализацию организационных мероприятий
- **335 045,9** Подготовку работников по охране труда

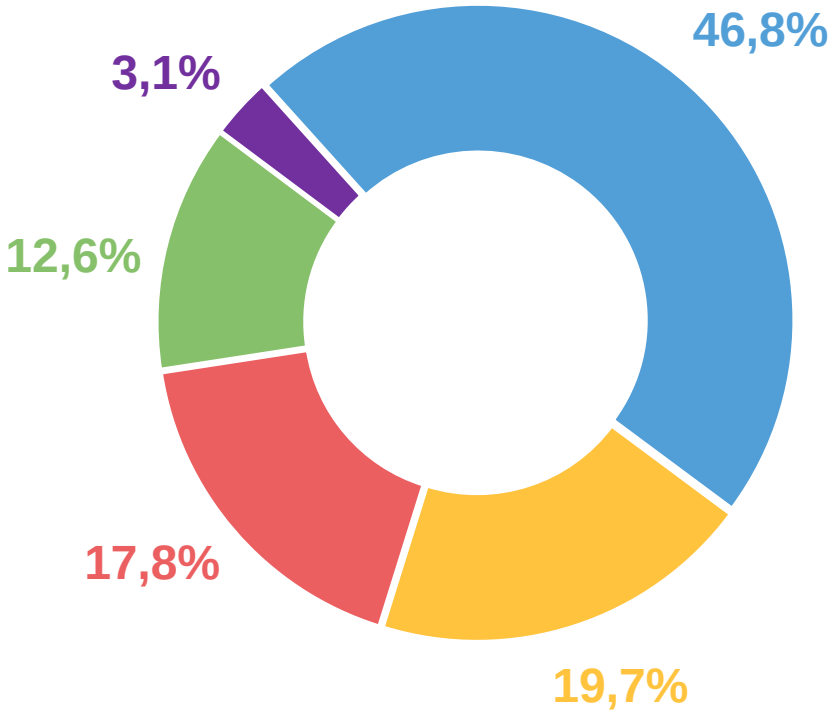

РАСХОДЫ НА МЕРОПРИЯТИЯ ПО ОХРАНЕ ТРУДА ПО ОТДЕЛЬНЫМ ВИДАМ ЭКОНОМИЧЕСКОЙ ДЕЯТЕЛЬНОСТИ,

тыс. рублей

Обрабатывающие производства	6 652 320,6
Транспортировка и хранение	904 223,6
Деятельность в области здравоохранения и социальных услуг	900 869,3
Добыча полезных ископаемых	421 153,7
Строительство	242 017,9
Сельское, лесное хозяйство, охота, рыболовство и рыбоводство	108 788, 2