ПЕРЕВОЗКИ ГРУЗОВ И ГРУЗООБОРОТ АВТОМОБИЛЬНОГО ТРАНСПОРТА ОРГАНИЗАЦИЙ ВСЕХ ВИДОВ ЭКОНОМИЧЕСКОЙ ДЕЯТЕЛЬНОСТИ[1)], ПО ЧЕЛЯБИНСКОЙ ОБЛАСТИ, ЯНВАРЬ - АВГУСТ 2023 ГОДА

ЧЕЛЯБИНСКСТАТ

Перевезено грузов

20,3 млн тонн

131,7%
к январю - августу 2022 года

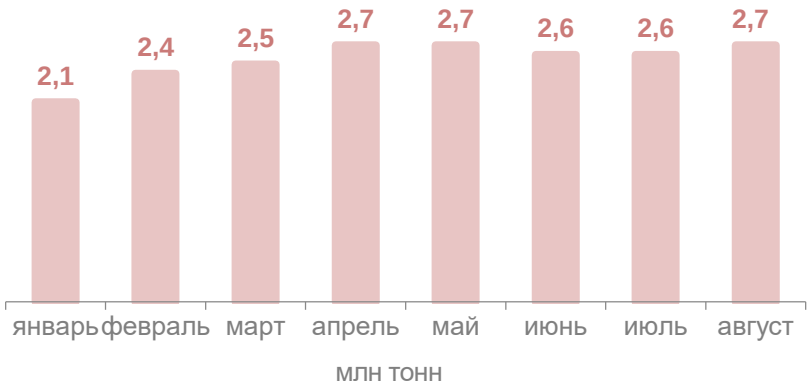

Динамика грузовых перевозок

(в % к соответствующему периоду 2022 года)

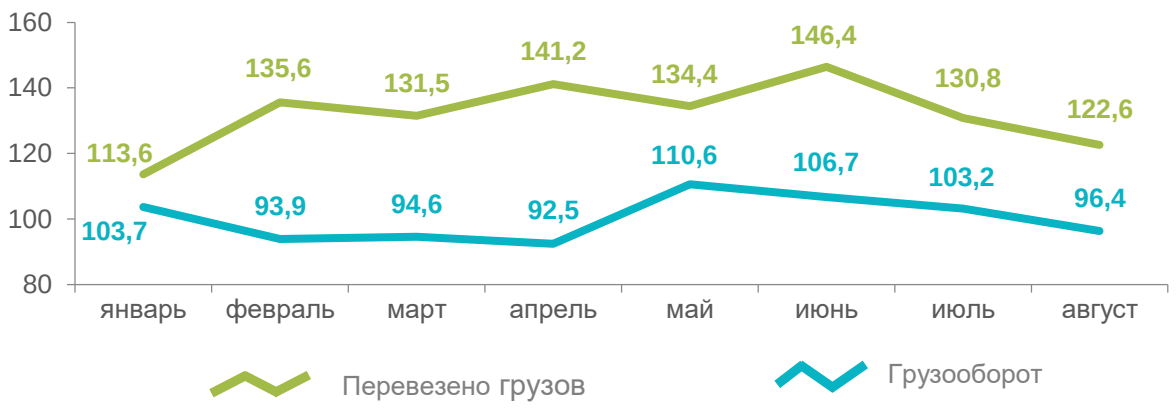

Грузооборот

2 280,1 млн т-км

99,9%
к январю - августу 2022 года

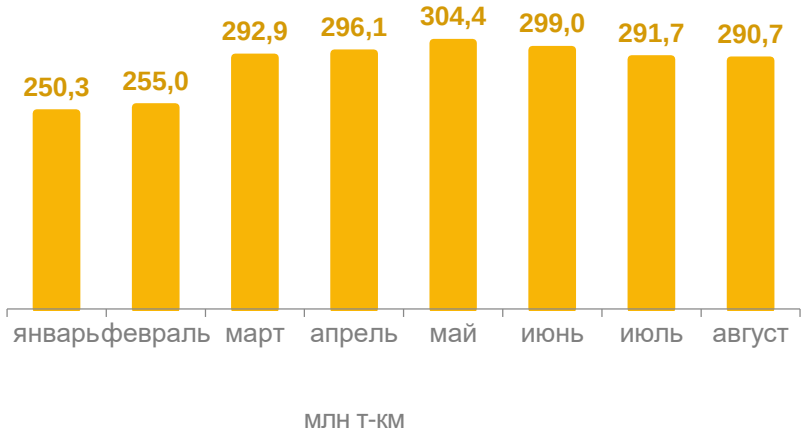

Средняя дальность перевозки 1 тонны грузов

(километров)

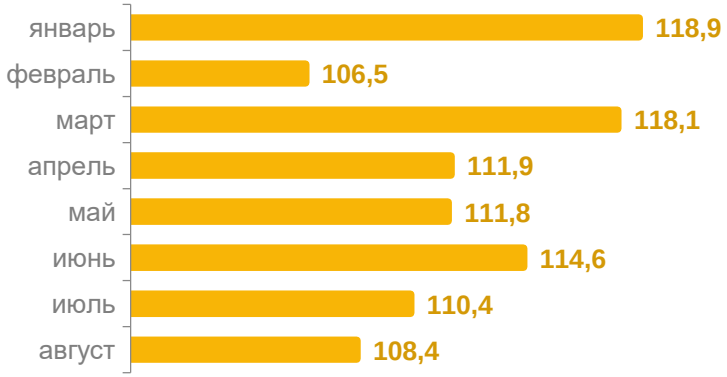

[1)] Без учета субъектов малого предпринимательства.