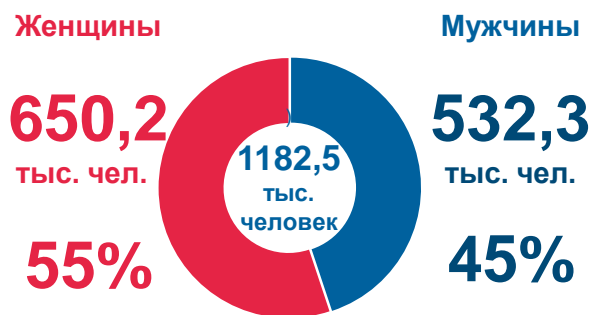



## НАСЕЛЕНИЕ

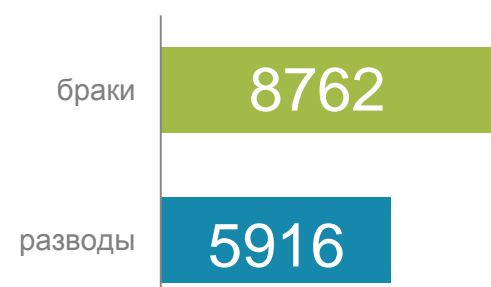
Численность населения на 1 января 2023 года<sup>1)</sup>



Движение населения в 2022 году, человек

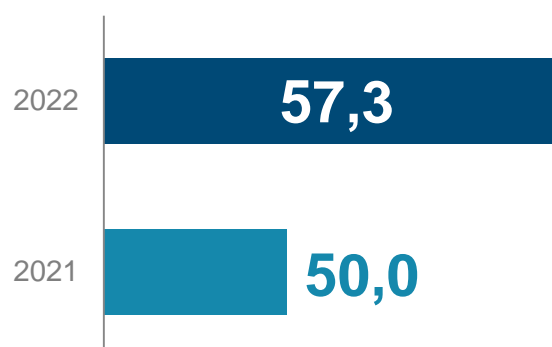


Количество зарегистрированных браков и разводов в 2022 году, единиц



## УРОВЕНЬ ЖИЗНИ

Среднемесячная номинальная начисленная заработная плата работников организаций<sup>2)</sup>, тыс.рублей



▲ **114,4%**  
к 2021 году



Деятельность финансовая и страховая

**78,8**

▲ **108,9%**  
к 2020 году



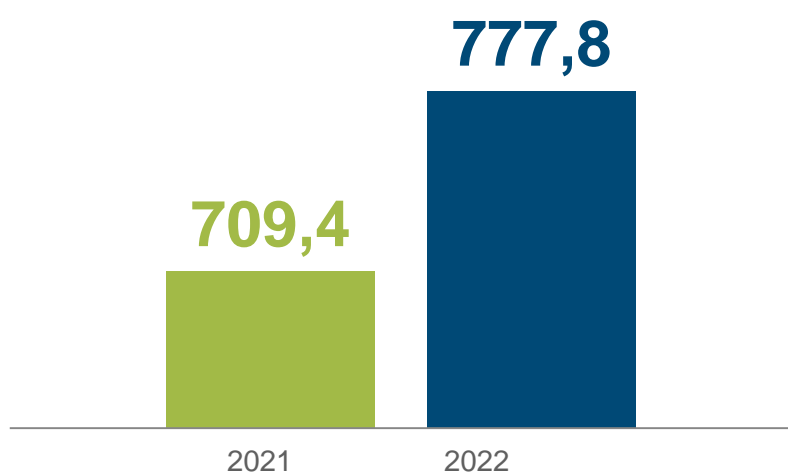
Деятельность гостиниц и предприятий общественного питания

**31,8**

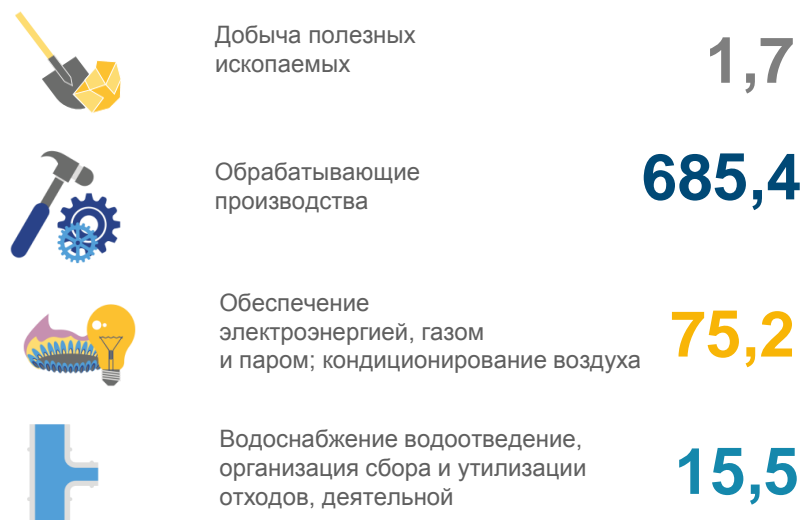
Наибольшая и наименьшая среднемесячная заработная плата к уровню среднемесячной заработной платы за 2022 год, тыс.рублей

## ЭКОНОМИКА

Объем отгруженных товаров собственного производства, выполненных работ и услуг собственными силами<sup>2)</sup>, млрд рублей

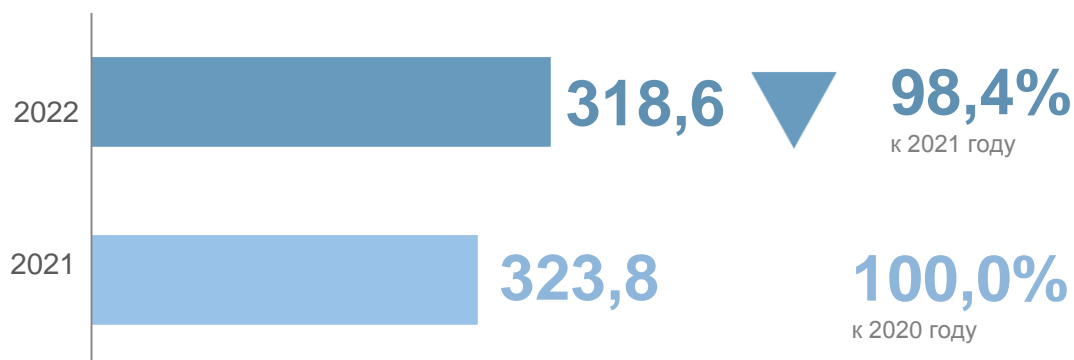


Объем отгруженных товаров собственного производства, выполненных работ и услуг собственными силами по видам промышленного производства<sup>2)</sup> в 2022 году, млрд рублей



## ТРУД И ЗАНЯТОСТЬ

Среднесписочная численность работников организаций, без внешних совместителей<sup>2)</sup>, тыс. человек



▼ **98,4%**  
к 2021 году

**100,0%**  
к 2020 году

Численность не занятых трудовой деятельностью граждан и зарегистрированных безработных<sup>3)</sup> на конец 2022 года, человек



<sup>1)</sup> С учётом итогов Всероссийской переписи населения 2020 года.

<sup>2)</sup> Без учета субъектов малого предпринимательства.

<sup>3)</sup> Данные Областного казенного учреждения Центр занятости населения города Челябинска.