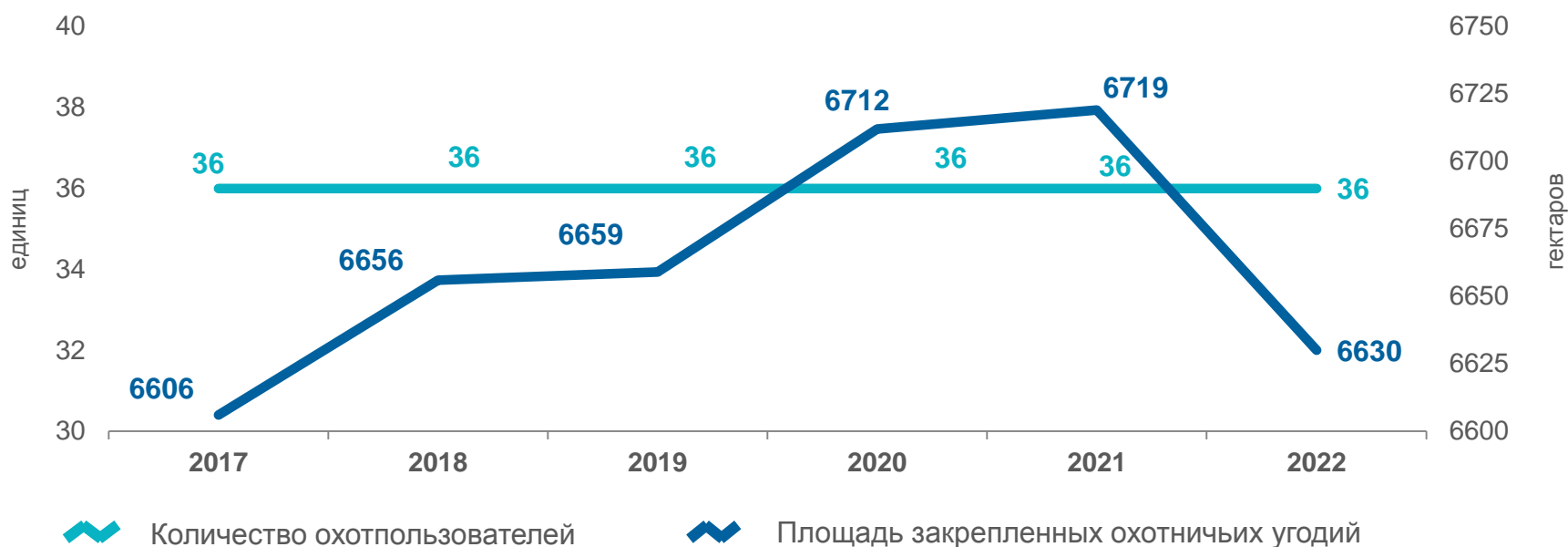


КОЛИЧЕСТВО ОХОТПОЛЬЗОВАТЕЛЕЙ И ПЛОЩАДЬ ЗАКРЕПЛЕННЫХ ОХОТНИЧЬИХ УГОДИЙ



ЗАТРАТЫ НА МЕРОПРИЯТИЯ ПО СОХРАНЕНИЮ ОХОТНИЧЬИХ РЕСУРСОВ И СРЕДЫ ИХ ОБИТАНИЯ, В ФАКТИЧЕСКИ ДЕЙСТВОВАВШИХ ЦЕНАХ, МЛН РУБЛЕЙ

Всего затраты

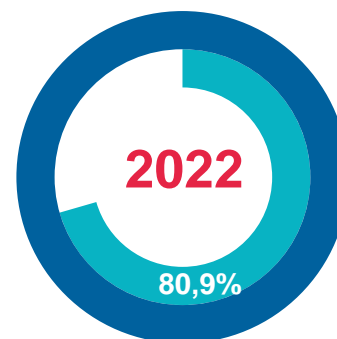
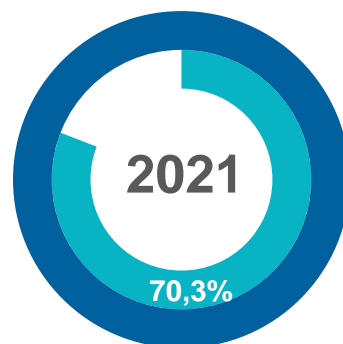
2022 - 13,6

2021 - 13,8

из них подкормка охотничьих ресурсов и улучшение кормовых условий среды их обитания

2022 - 11,0

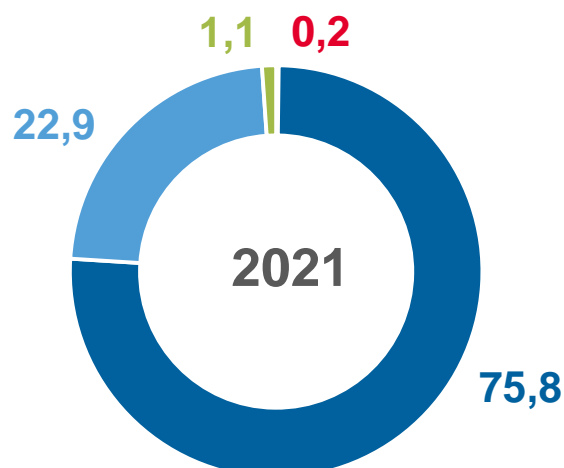
2021 - 9,7



● Всего затраты

● Затраты на подкормку охотничьих ресурсов

СТРУКТУРА ЗАТРАТ ОХОТПОЛЬЗОВАТЕЛЕЙ ПО ИСТОЧНИКАМ ФИНАНСИРОВАНИЯ, В ФАКТИЧЕСКИ ДЕЙСТВОВАВШИХ ЦЕНАХ, В %



- Федеральный бюджет
- Членские взносы
- Собственные средства охотпользователя
- Прочие источники

