ТЕРРИТОРИАЛЬНЫЙ ОРГАН ФЕДЕРАЛЬНОЙ СЛУЖБЫ ГОСУДАРСТВЕННОЙ СТАТИСТИКИ ПО ЧЕЛЯБИНСКОЙ ОБЛАСТИ

Предоставление гражданам субсидий и социальной поддержки по оплате жилого помещения и коммунальных услуг по Челябинской области

за январь-декабрь 2022 года

ТЕРРИТОРИАЛЬНЫЙ ОРГАН ФЕДЕРАЛЬНОЙ СЛУЖБЫ ГОСУДАРСТВЕННОЙ СТАТИСТИКИ ПО ЧЕЛЯБИНСКОЙ ОБЛАСТИ

Предоставление гражданам субсидий и социальной поддержки по оплате жилого помещения и коммунальных услуг по Челябинской области

за январь-декабрь 2022 года

01 ЧИСЛЕННОСТЬ ГРАЖДАН, ПОЛЬЗУЮЩИХСЯ СОЦИАЛЬНОЙ ПОДДЕРЖКОЙ ПО ОПЛАТЕ ЖИЛОГО ПОМЕЩЕНИЯ И КОММУНАЛЬНЫХ УСЛУГ

02 НОСИТЕЛИ СОЦИАЛЬНОЙ ПОДДЕРЖКИ ПО ОПЛАТЕ ЖИЛОГО ПОМЕЩЕНИЯ И КОММУНАЛЬНЫХ УСЛУГ

03 ЧИСЛО СЕМЕЙ, ПОЛУЧАВШИХ СУБСИДИИ НА ОПЛАТУ ЖИЛЬЯ И КОММУНАЛЬНЫХ УСЛУГ ЗА ОТЧЕТНЫЙ ПЕРИОД

04 ЧИСЛО СЕМЕЙ, ПОЛУЧАВШИХ СУБСИДИИ НА ОПЛАТУ ЖИЛЬЯ И КОММУНАЛЬНЫХ УСЛУГ НА КОНЕЦ ПЕРИОДА

05 ЧИСЛЕННОСТЬ ЛИЦ, ПОЛЬЗУЮЩИХСЯ СОЦИАЛЬНОЙ ПОДДЕРЖКОЙ, И ЧИСЛО СЕМЕЙ, ПОЛУЧИВШИХ СУБСИДИИ НА ОПЛАТУ ЖИЛЬЯ И КОММУНАЛЬНЫХ УСЛУГ

06 ОБЪЕМ СРЕДСТВ, ПРЕДУСМОТРЕННЫХ НА ПРЕДОСТАВЛЕНИЕ СОЦИАЛЬНОЙ ПОДДЕРЖКИ ПО ОПЛАТЕ ЖИЛОГО ПОМЕЩЕНИЯ И КОММУНАЛЬНЫХ УСЛУГ

07 СУММА СУБСИДИЙ НАСЕЛЕНИЮ НА ОПЛАТУ ЖИЛЬЯ И КОММУНАЛЬНЫХ УСЛУГ

08 СРЕДНЕМЕСЯЧНЫЕ РАЗМЕРЫ СОЦИАЛЬНОЙ ПОДДЕРЖКИ НА ОДНОГО ПОЛЬЗОВАТЕЛЯ И НАЧИСЛЕННЫХ СУБСИДИЙ НА СЕМЬЮ НА ОПЛАТУ ЖИЛЬЯ И КОММУНАЛЬНЫХ УСЛУГ

09 СРЕДНЕМЕСЯЧНЫЙ РАЗМЕР НАЧИСЛЕННЫХ СУБСИДИЙ НА СЕМЬЮ НА ОПЛАТУ ЖИЛЬЯ И КОММУНАЛЬНЫХ УСЛУГ

10 СРЕДНЕМЕСЯЧНЫЙ РАЗМЕР СОЦИАЛЬНОЙ ПОДДЕРЖКИ НА ОДНОГО ПОЛЬЗОВАТЕЛЯ ПО ОПЛАТЕ ЖИЛОГО ПОМЕЩЕНИЯ И КОММУНАЛЬНЫХ УСЛУГ

ЧЕЛЯБИНСКСТАТ

ЧИСЛЕННОСТЬ ГРАЖДАН, ПОЛЬЗУЮЩИХСЯ СОЦИАЛЬНОЙ ПОДДЕРЖКОЙ ПО ОПЛАТЕ ЖИЛОГО ПОМЕЩЕНИЯ И КОММУНАЛЬНЫХ УСЛУГ

на 1 января 2023 года

738 697 человек

Численность граждан, пользующихся социальной поддержкой

97,1%

К соответствующему периоду предыдущего года

ЧЕЛЯБИНСКСТАТ

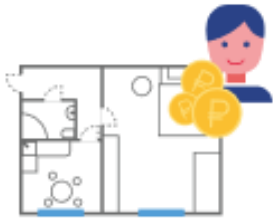

НОСИТЕЛИ СОЦИАЛЬНОЙ ПОДДЕРЖКИ ПО ОПЛАТЕ ЖИЛОГО ПОМЕЩЕНИЯ И КОММУНАЛЬНЫХ УСЛУГ

на 1 января 2023 года

643 903 человек

Носители социальной поддержки

96,5%

К соответствующему периоду предыдущего года

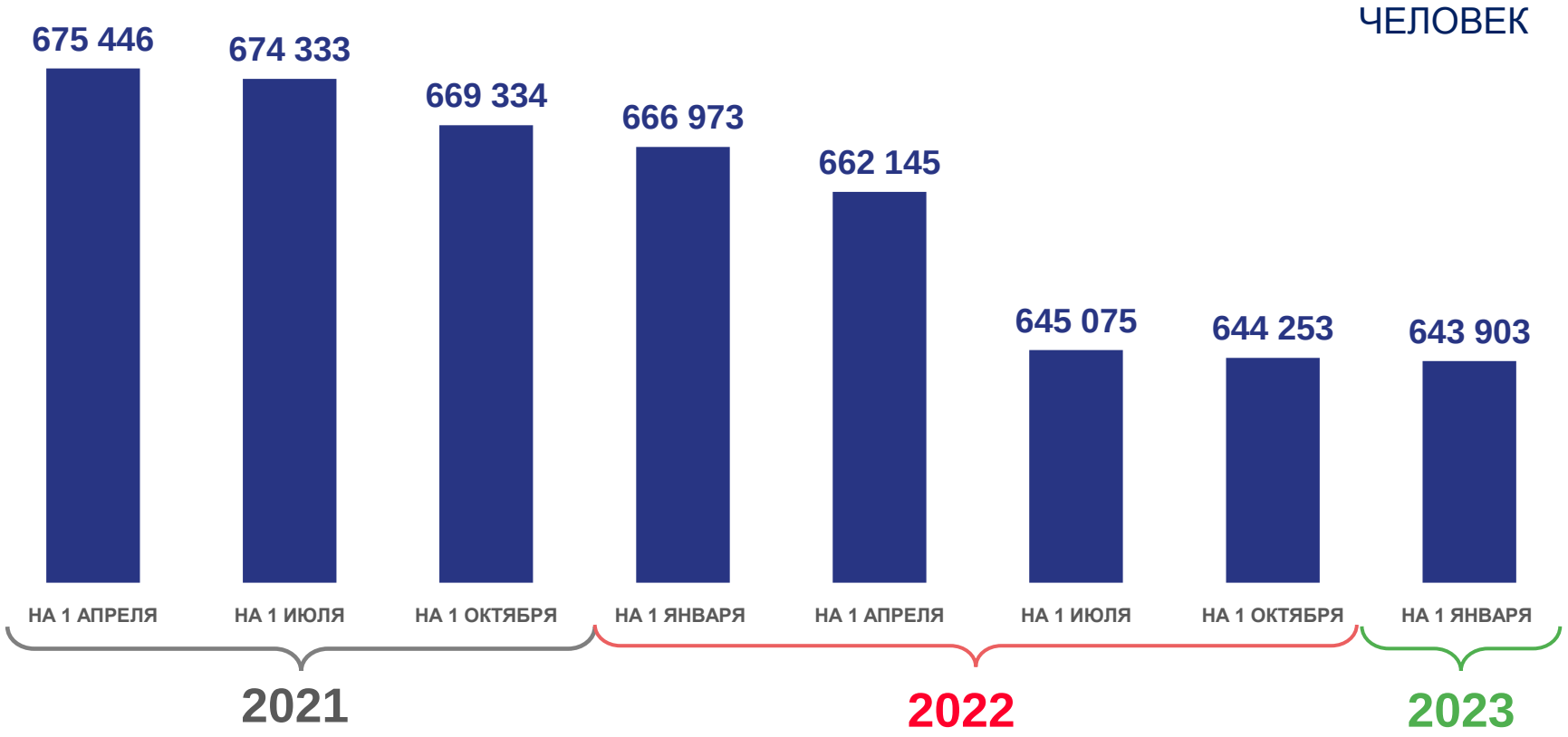

ЧЕЛЯБИНСКСТАТ

ЧИСЛО СЕМЕЙ, ПОЛУЧАВШИХ СУБСИДИИ НА ОПЛАТУ ЖИЛЬЯ И КОММУНАЛЬНЫХ УСЛУГ ЗА ОТЧЕТНЫЙ ПЕРИОД

за январь – декабрь 2022 года

147 819 единиц

Число семей, получавших субсидии

95,0%

К соответствующему периоду предыдущего года

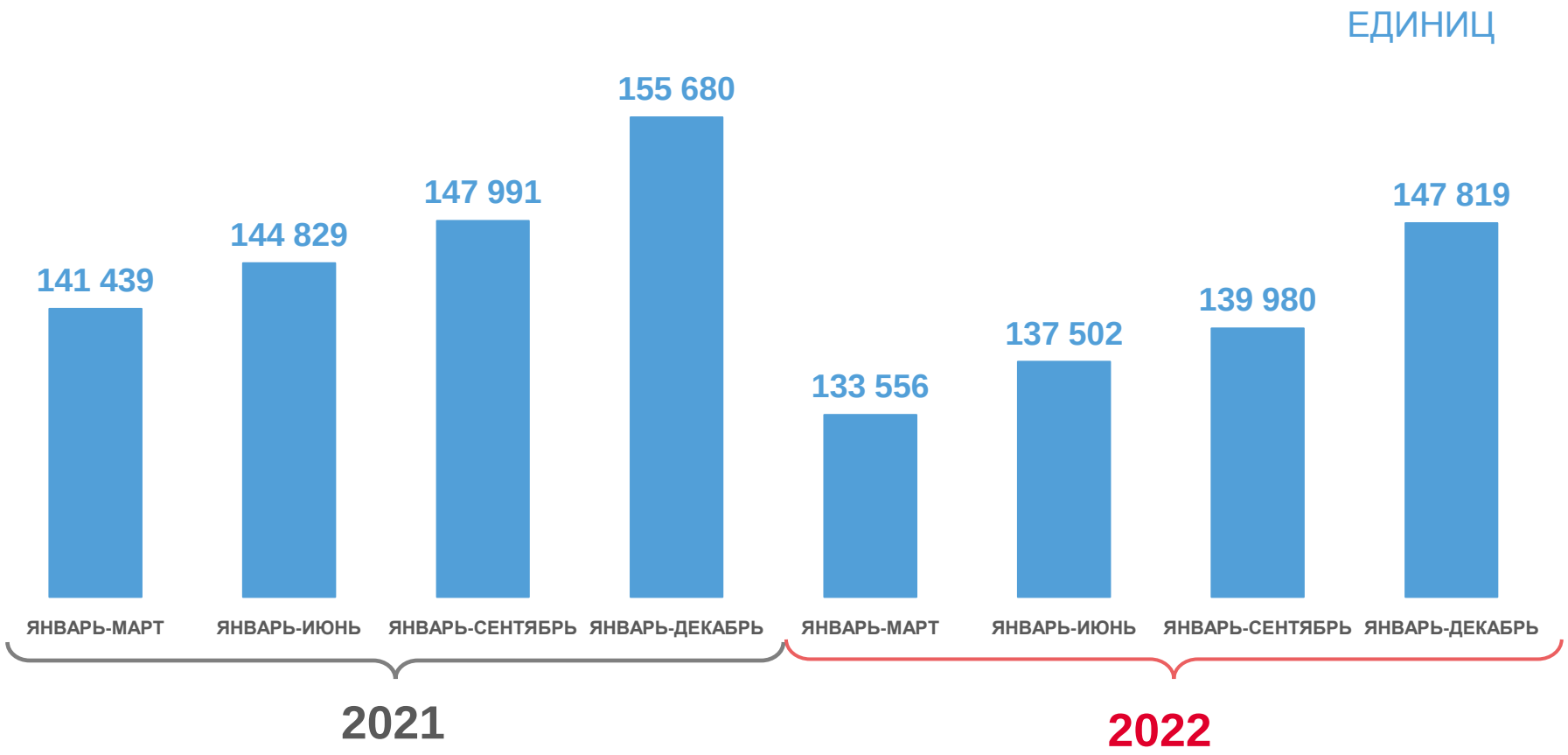

ЧЕЛЯБИНСКСТАТ

ЧИСЛО СЕМЕЙ, ПОЛУЧАВШИХ СУБСИДИИ НА ОПЛАТУ ЖИЛЬЯ И КОММУНАЛЬНЫХ УСЛУГ НА КОНЕЦ ПЕРИОДА

за январь – декабрь 2022 года

160,6 тыс. человек

Численность лиц, проживающих в семьях, получавших субсидии на конец периода

30,9%

из них в семьях со среднедушевым доходом ниже величины прожиточного минимума

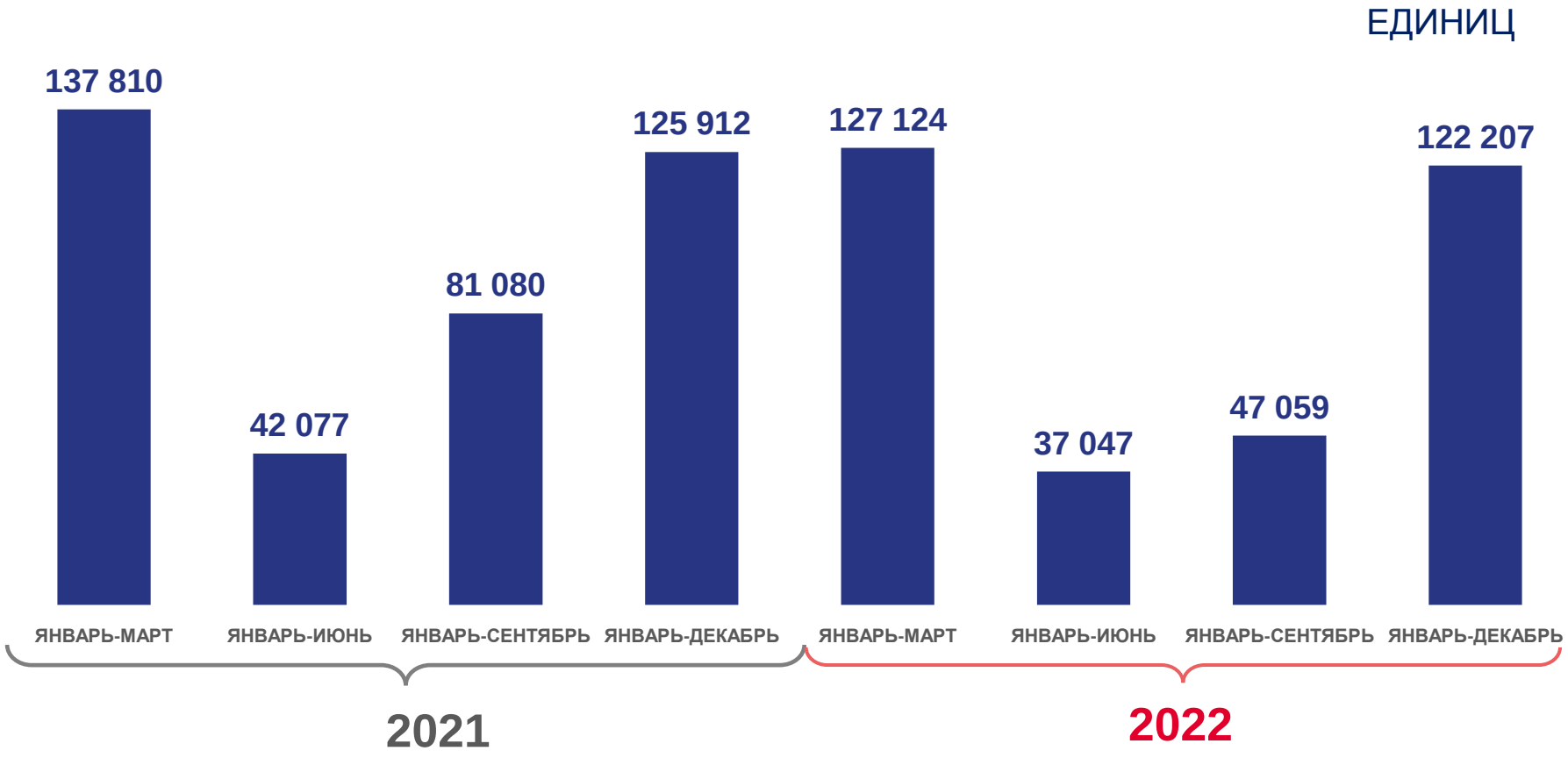

ЧИСЛЕННОСТЬ ЛИЦ, ПОЛЬЗУЮЩИХСЯ СОЦИАЛЬНОЙ ПОДДЕРЖКОЙ, И ЧИСЛО СЕМЕЙ, ПОЛУЧИВШИХ СУБСИДИИ НА ОПЛАТУ ЖИЛЬЯ И КОММУНАЛЬНЫХ УСЛУГ

за январь – декабрь 2022 года

21,5%

Удельный вес граждан, пользующихся социальной поддержкой, в общей численности населения

10,6%

Удельный вес семей, получавших субсидии, в количестве семей, проживающих в регионе

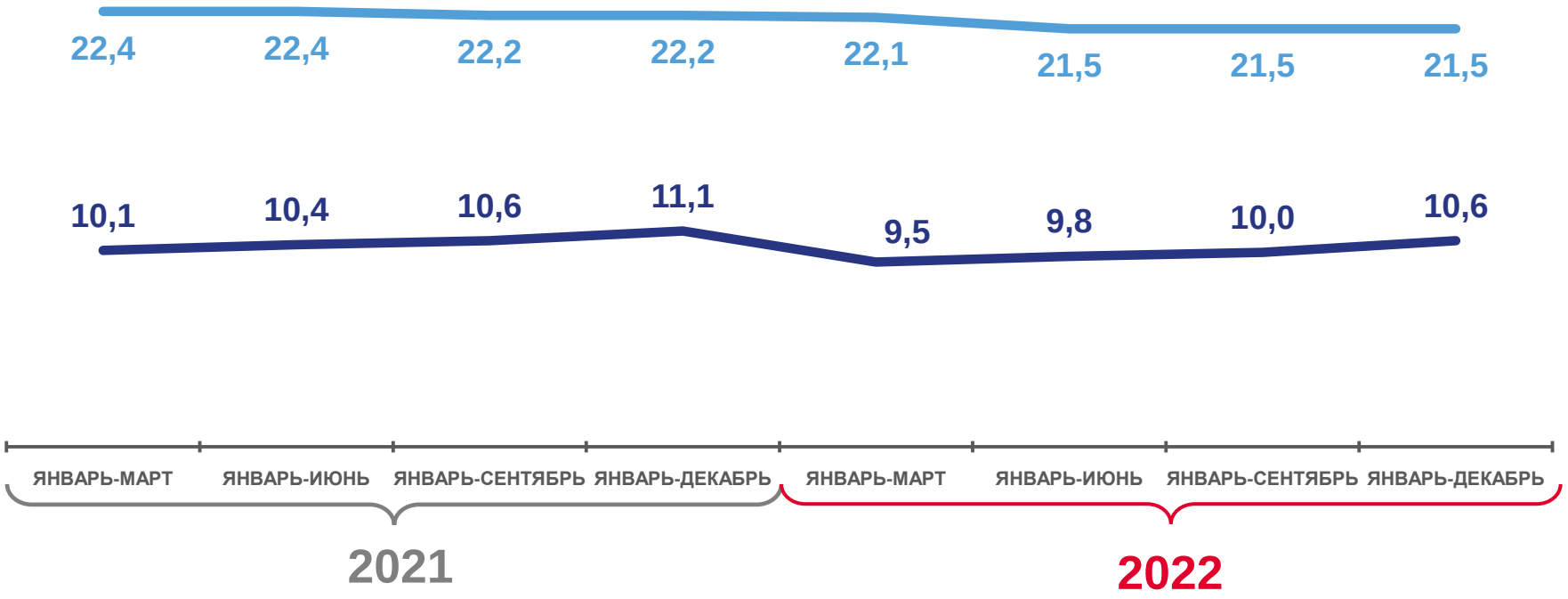

Удельный вес граждан, пользующихся социальной поддержкой, в общей численности населения, процентов

Удельный вес семей, получавших субсидии в количестве семей, проживающих в регионе, процентов

ЧЕЛЯБИНСКСТАТ

ОБЪЕМ СРЕДСТВ, ПРЕДУСМОТРЕННЫХ НА ПРЕДОСТАВЛЕНИЕ СОЦИАЛЬНОЙ ПОДДЕРЖКИ ПО ОПЛАТЕ ЖИЛОГО ПОМЕЩЕНИЯ И КОММУНАЛЬНЫХ УСЛУГ

за январь – декабрь 2022 года

8 447,0 млн рублей

Объем средств, предусмотренных на предоставление социальной поддержки

101,0%

К соответствующему периоду предыдущего года

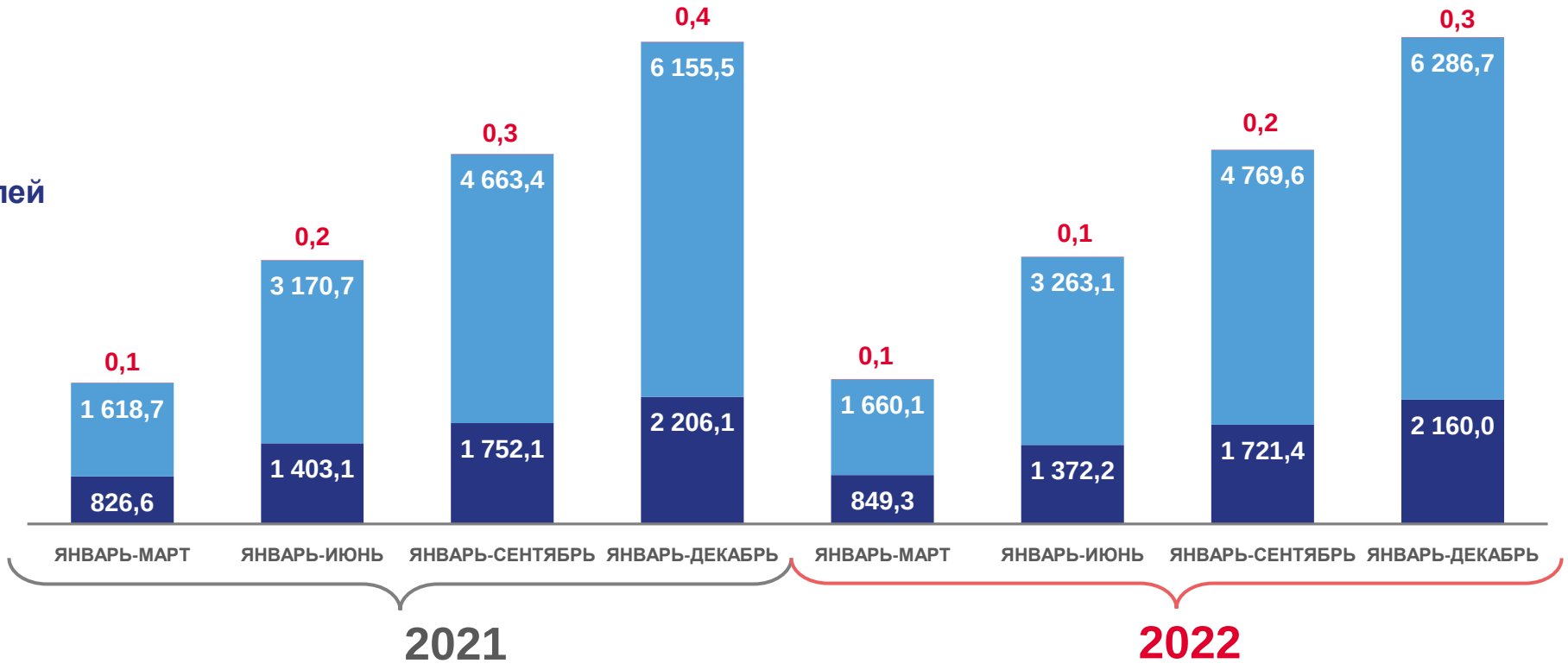

- Объем средств, предусмотренных из федерального бюджета, млн рублей
- Объем средств, предусмотренных из бюджета субъекта РФ, млн рублей
- Объем средств, предусмотренных из местного бюджета, млн рублей

ЧЕЛЯБИНСКСТАТ

СУММА СУБСИДИЙ НАСЕЛЕНИЮ НА ОПЛАТУ ЖИЛЬЯ И КОММУНАЛЬНЫХ УСЛУГ

за январь – декабрь 2022 года

2 290,7 млн рублей

Начисленная сумма субсидий

87,4%

К соответствующему периоду предыдущего года

2 270,7 млн рублей

Возмещенная сумма субсидий

84,2%

К соответствующему периоду предыдущего года

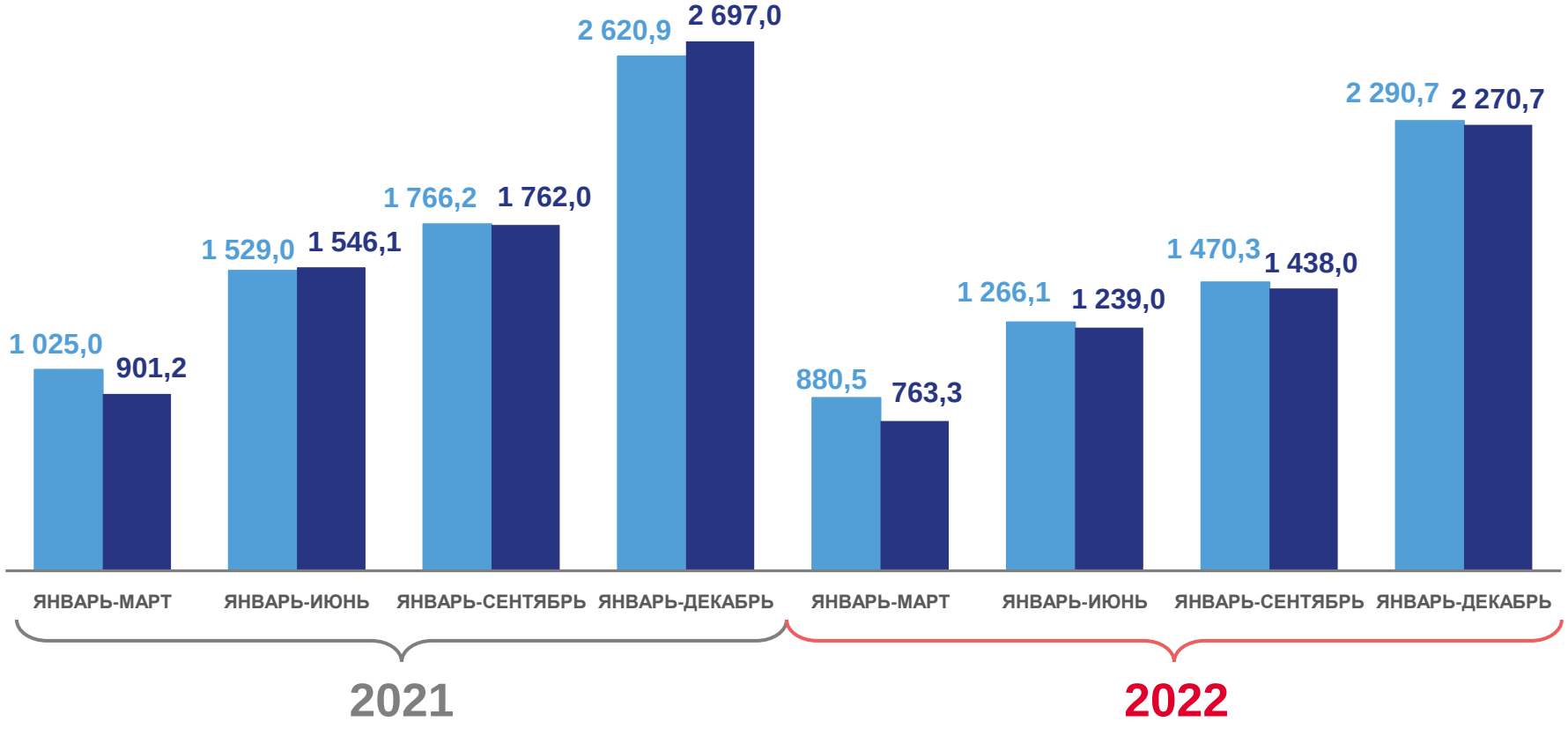

Начисленная сумма субсидий населению на оплату жилья и коммунальных услуг, млн рублей

Возмещенная сумма субсидий населению на оплату жилья и коммунальных услуг, млн рублей

ЧЕЛЯБИНСКСТАТ

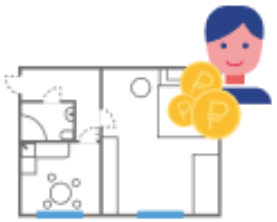

СРЕДНЕМЕСЯЧНЫЕ РАЗМЕРЫ СОЦИАЛЬНОЙ ПОДДЕРЖКИ НА ОДНОГО ПОЛЬЗОВАТЕЛЯ И НАЧИСЛЕННЫХ СУБСИДИЙ НА СЕМЬЮ НА ОПЛАТУ ЖИЛЬЯ И КОММУНАЛЬНЫХ УСЛУГ

за январь – декабрь 2022 года

952,9 рублей

Среднемесячный размер социальной поддержки

104,0%

к соответствующему периоду предыдущего года

1 291,4 рублей

Средний размер начисленных субсидий

92,1%

к соответствующему периоду предыдущего года

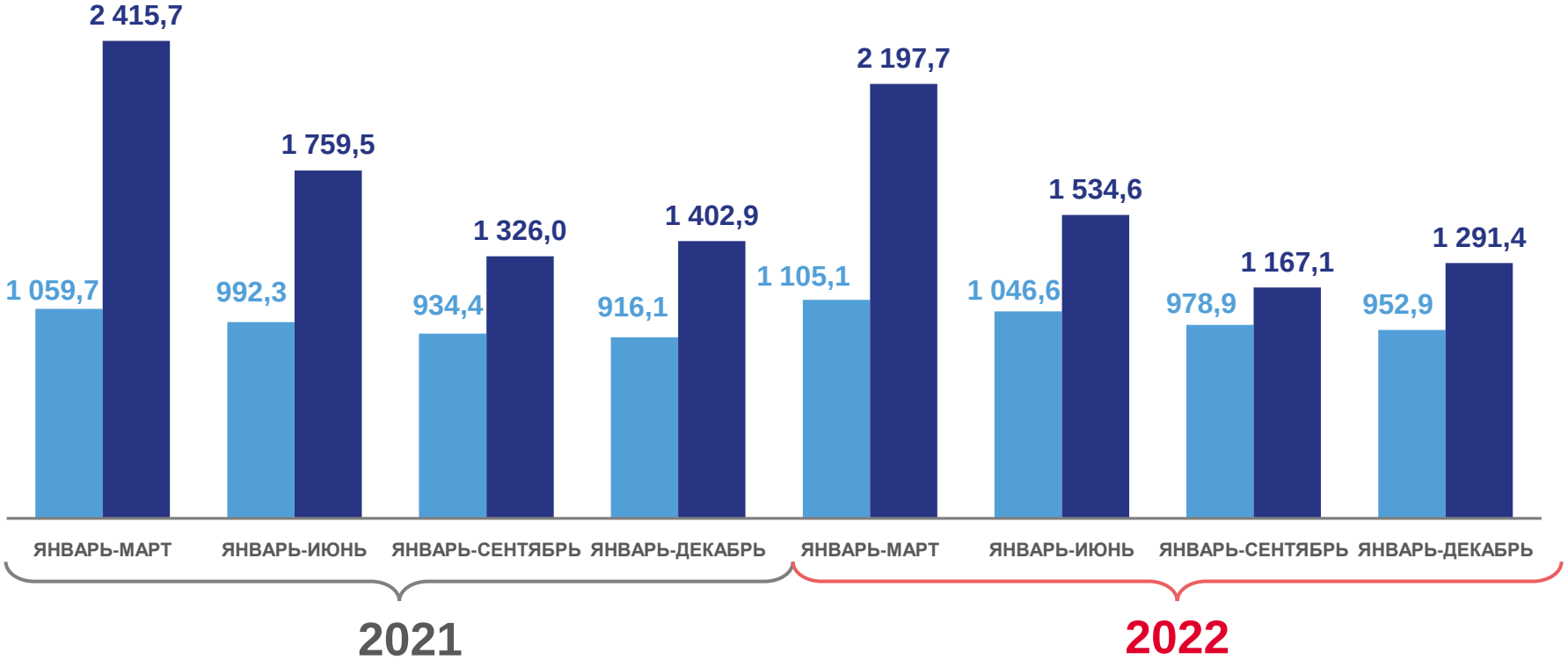

Среднемесячный размер социальной поддержки на одного пользователя, рублей

Среднемесячный размер начисленных субсидий на семью, рублей

ЧЕЛЯБИНСКСТАТ

СРЕДНЕМЕСЯЧНЫЙ РАЗМЕР НАЧИСЛЕННЫХ СУБСИДИЙ НА СЕМЬЮ НА ОПЛАТУ ЖИЛЬЯ И КОММУНАЛЬНЫХ УСЛУГ

РУБЛЕЙ

за январь – декабрь 2022 года

Муниципальные образования с наибольшими и наименьшими показателями

25 муниципальных образований

Среднемесячный размер субсидий **выше среднего** по Челябинской области

18 муниципальных образований

Среднемесячный размер субсидий **ниже среднего** по Челябинской области

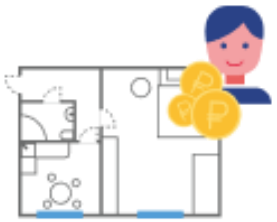

СРЕДНЕМЕСЯЧНЫЙ РАЗМЕР СОЦИАЛЬНОЙ ПОДДЕРЖКИ НА ОДНОГО ПОЛЬЗОВАТЕЛЯ ПО ОПЛАТЕ ЖИЛОГО ПОМЕЩЕНИЯ И КОММУНАЛЬНЫХ УСЛУГ

РУБЛЕЙ

за январь – декабрь 2022 года

27 **муниципальных образований**

Среднемесячный размер социальной поддержки выше среднего по Челябинской области

16 **муниципальных образований**

Среднемесячный размер социальной поддержки ниже среднего по Челябинской области

Муниципальные образования с наибольшими и наименьшими показателями