ТЕРРИТОРИАЛЬНЫЙ ОРГАН ФЕДЕРАЛЬНОЙ СЛУЖБЫ ГОСУДАРСТВЕННОЙ СТАТИСТИКИ ПО ЧЕЛЯБИНСКОЙ ОБЛАСТИ

Основные показатели ресурсоснабжающих организаций Челябинской области

за январь-сентябрь 2022 года

ТЕРРИТОРИАЛЬНЫЙ ОРГАН ФЕДЕРАЛЬНОЙ СЛУЖБЫ ГОСУДАРСТВЕННОЙ СТАТИСТИКИ ПО ЧЕЛЯБИНСКОЙ ОБЛАСТИ

Основные показатели ресурсоснабжающих организаций Челябинской области

за январь-сентябрь 2022 года

01 Общая сумма доходов и расходов

02 Дебиторская и кредиторская задолженность

03 Начислено (предъявлено) населению и фактически оплачено населением платежей

04 Установленный и фактический уровень платежей населения за коммунальные услуги

ЧЕЛЯБИНСКСТАТ

ОБЩАЯ СУММА ДОХОДОВ И РАСХОДОВ РЕСУРСОСНАБЖАЮЩИХ ОРГАНИЗАЦИЙ

за январь – сентябрь 2022 года

134 525,9 млн рублей

Общая сумма доходов

104,2%

К соответствующему периоду предыдущего года

123 095,9 млн рублей

Общая сумма расходов

97,8%

К соответствующему периоду предыдущего года

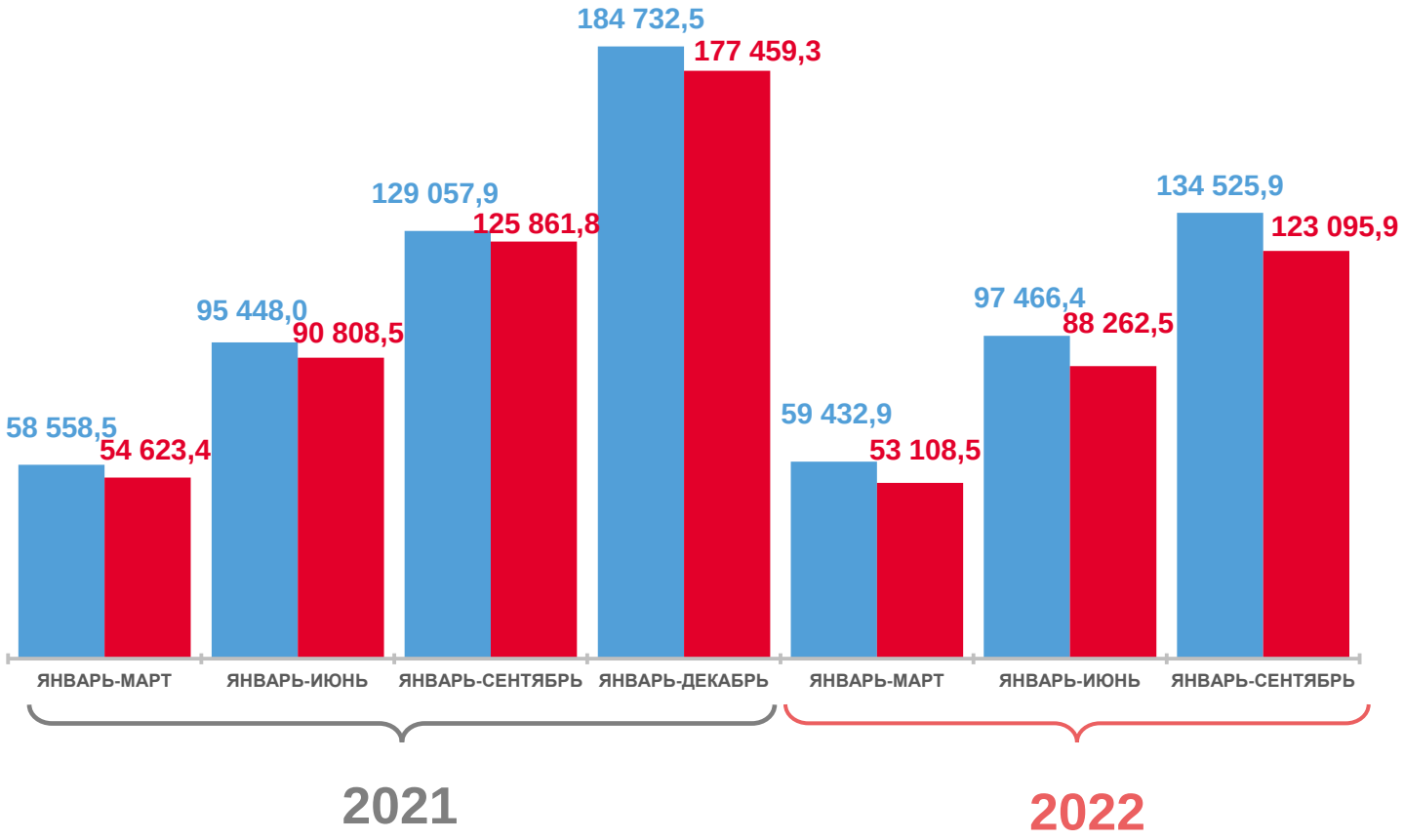

Общая сумма доходов от реализации ресурсов (услуг) с учетом финансирования из бюджетов всех уровней ресурсоснабжающих организаций, млн рублей

Общая сумма расходов по реализации ресурсов (услуг) ресурсоснабжающих организаций, млн рублей

ОБЩАЯ СУММА ДОХОДОВ И РАСХОДОВ РЕСУРСОСНАБЖАЮЩИХ ОРГАНИЗАЦИЙ ПО ВИДУ ДЕЯТЕЛЬНОСТИ

ЗА ЯНВАРЬ-СЕНТЯБРЬ 2022 ГОДА

Общая сумма доходов

- Водоснабжение
- Отвод сточных вод
- Теплоснабжение
- Электроснабжение
- Газоснабжение сетевым газом
- Газоснабжение сжиженным газом
- Обращение с твердыми коммунальными отходами

Общая сумма расходов

ДЕБИТОРСКАЯ И КРЕДИТОРСКАЯ ЗАДОЛЖЕННОСТЬ[1)] РЕСУРСОСНАБЖАЮЩИХ ОРГАНИЗАЦИЙ

за январь – сентябрь 2022 года

34 533,9 млн рублей

Дебиторская задолженность

106,0%

К соответствующему периоду предыдущего года

28 507,0 млн рублей

Кредиторская задолженность

110,1%

К соответствующему периоду предыдущего года

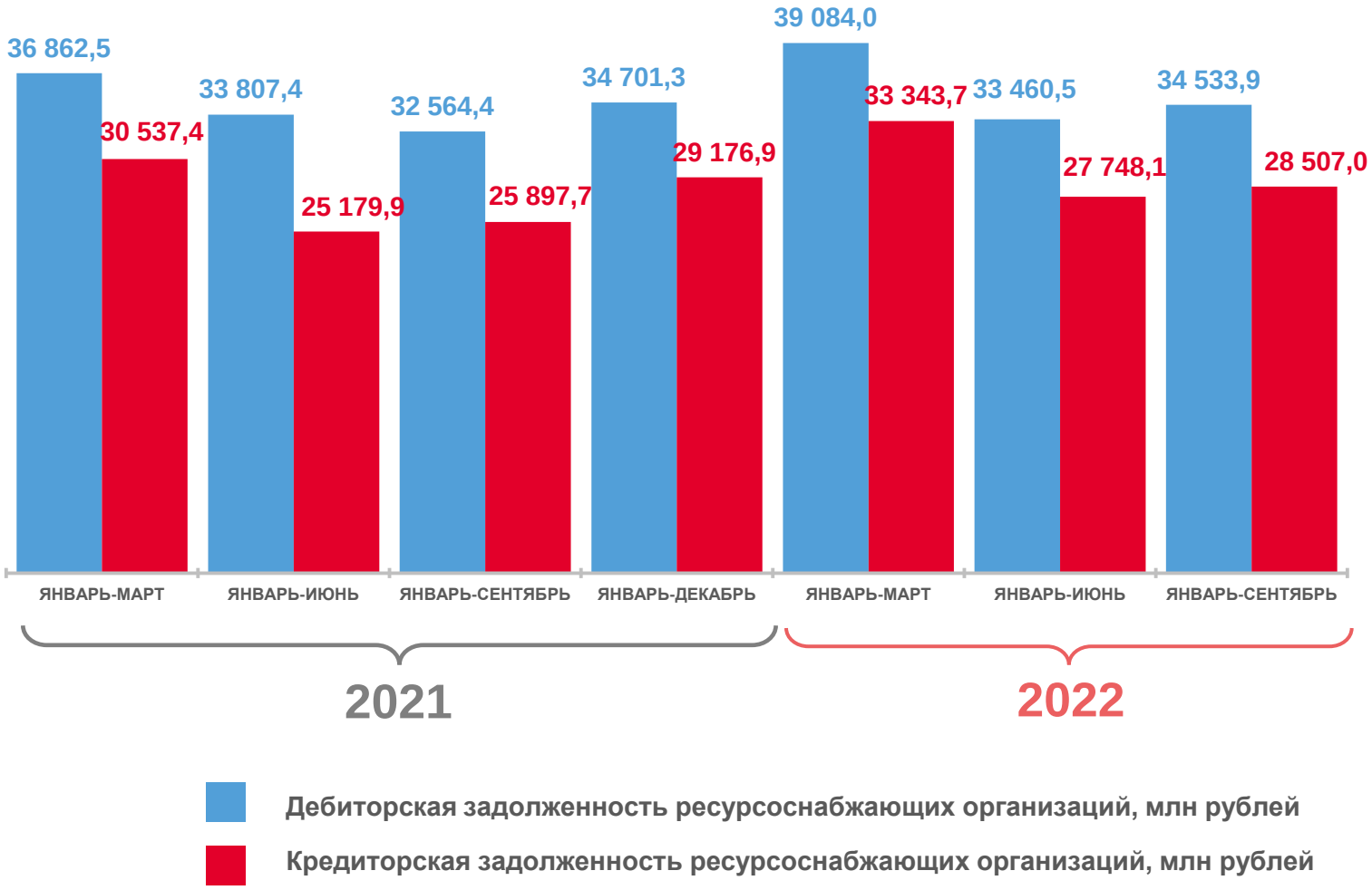

[1)] На конец отчетного периода.

ДЕБИТОРСКАЯ И КРЕДИТОРСКАЯ ЗАДОЛЖЕННОСТЬ [1] РЕСУРСОСНАБЖАЮЩИХ ОРГАНИЗАЦИЙ ПО ВИДУ ДЕЯТЕЛЬНОСТИ

ЗА ЯНВАРЬ-СЕНТЯБРЬ 2022 ГОДА

Дебиторская задолженность

- Водоснабжение
- Отвод сточных вод
- Теплоснабжение
- Электроснабжение
- Газоснабжение сетевым газом
- Газоснабжение сжиженным газом
- Обращение с твердыми коммунальными отходами

Кредиторская задолженность

[1] На конец отчетного периода.

ЧЕЛЯБИНСКСТАТ

НАЧИСЛЕНО (ПРЕДЪЯВЛЕНО) ГРАЖДАНАМ И ФАКТИЧЕСКИ ОПЛАЧЕНО КОММУНАЛЬНЫХ ПЛАТЕЖЕЙ ГРАЖДАНАМИ, ИМЕЮЩИМИ ПРЯМЫЕ ДОГОВОРЫ С РЕСУРСОСНАБЖАЮЩИМИ ОРГАНИЗАЦИЯМИ

за январь – сентябрь 2022 года

32 591,0 млн рублей

Начислено (предъявлено) гражданам

103,0%

К соответствующему периоду предыдущего года

33 123,5 млн рублей

Фактически оплачено гражданами

103,7%

К соответствующему периоду предыдущего года

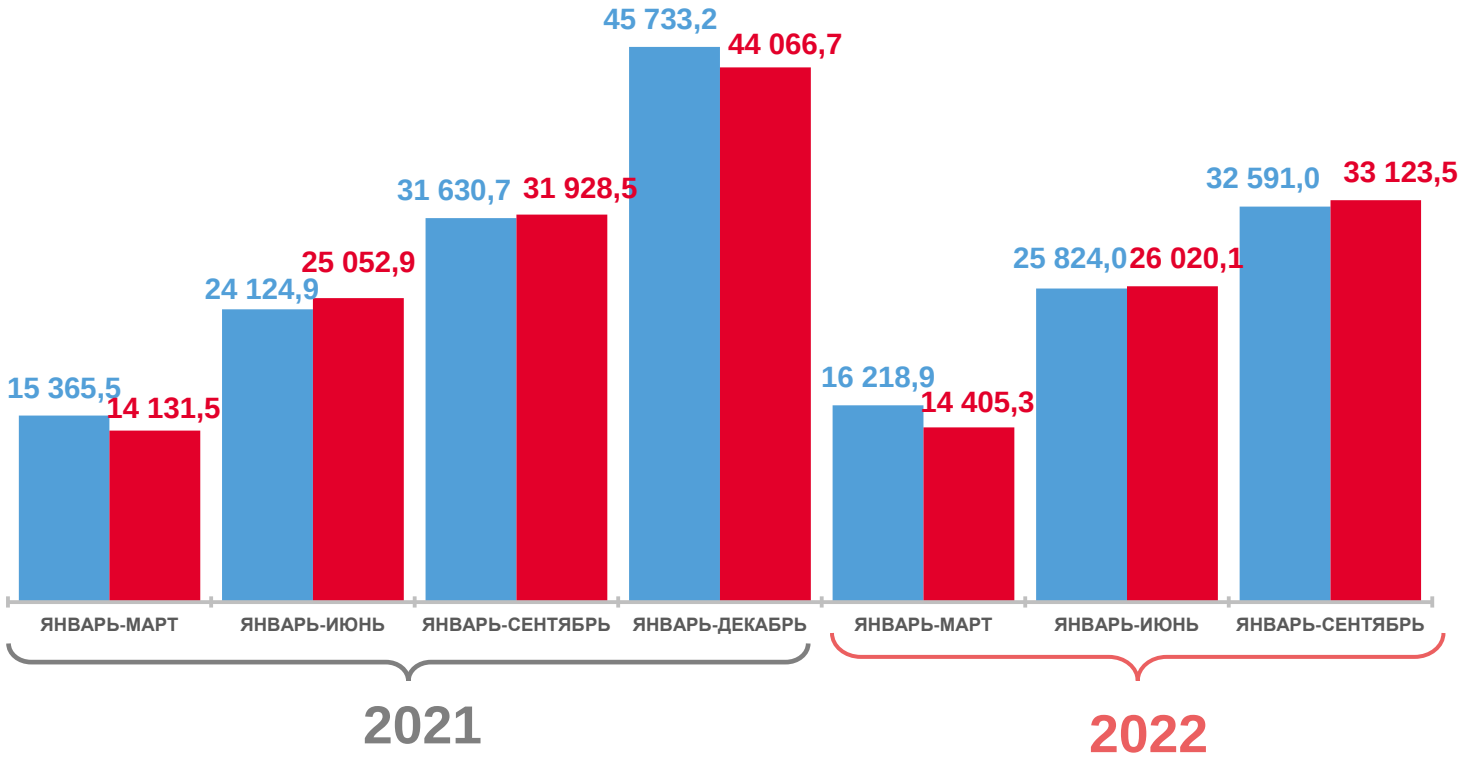

Начислено (предъявлено) коммунальных платежей гражданам, имеющим прямые договоры с ресурсоснабжающими организациями, млн рублей

Фактически оплачено коммунальных платежей, гражданами, имеющими прямые договоры с ресурсоснабжающими организациями, млн рублей

НАЧИСЛЕНО (ПРЕДЪЯВЛЕНО) ГРАЖДАНАМ И ФАКТИЧЕСКИ ОПЛАЧЕНО КОММУНАЛЬНЫХ ПЛАТЕЖЕЙ ГРАЖДАНАМИ, ИМЕЮЩИМИ ПРЯМЫЕ ДОГОВОРЫ С РЕСУРСОСНАБЖАЮЩИМИ ОРГАНИЗАЦИЯМИ

ЗА ЯНВАРЬ-СЕНТЯБРЬ 2022 ГОДА

Начислено (предъявлено) гражданам

- Холодное водоснабжение
- Водоотведение
- Горячее водоснабжение
- Отопление
- Электроснабжение
- Газоснабжение сетевым газом
- Поставка твердого топлива (дрова, уголь)
- Обращение с твердыми коммунальными отходами

Фактически оплачено гражданами

ЧЕЛЯБИНСКСТАТ

УСТАНОВЛЕННЫЙ И ФАКТИЧЕСКИЙ УРОВЕНЬ ВОЗМЕЩЕНИЯ ЗАТРАТ ПО ОПЛАТЕ КОММУНАЛЬНЫХ УСЛУГ ГРАЖДАНАМИ, ИМЕЮЩИМИ ПРЯМЫЕ ДОГОВОРЫ С РЕСУРСОСНАБЖАЮЩИМИ ОРГАНИЗАЦИЯМИ

В ПРОЦЕНТАХ

за январь – сентябрь 2022 года

101,6

Фактический уровень платежей населения за предоставление коммунальных услуг

91,9

Установленный уровень возмещения населением затрат по оплате коммунальных услуг

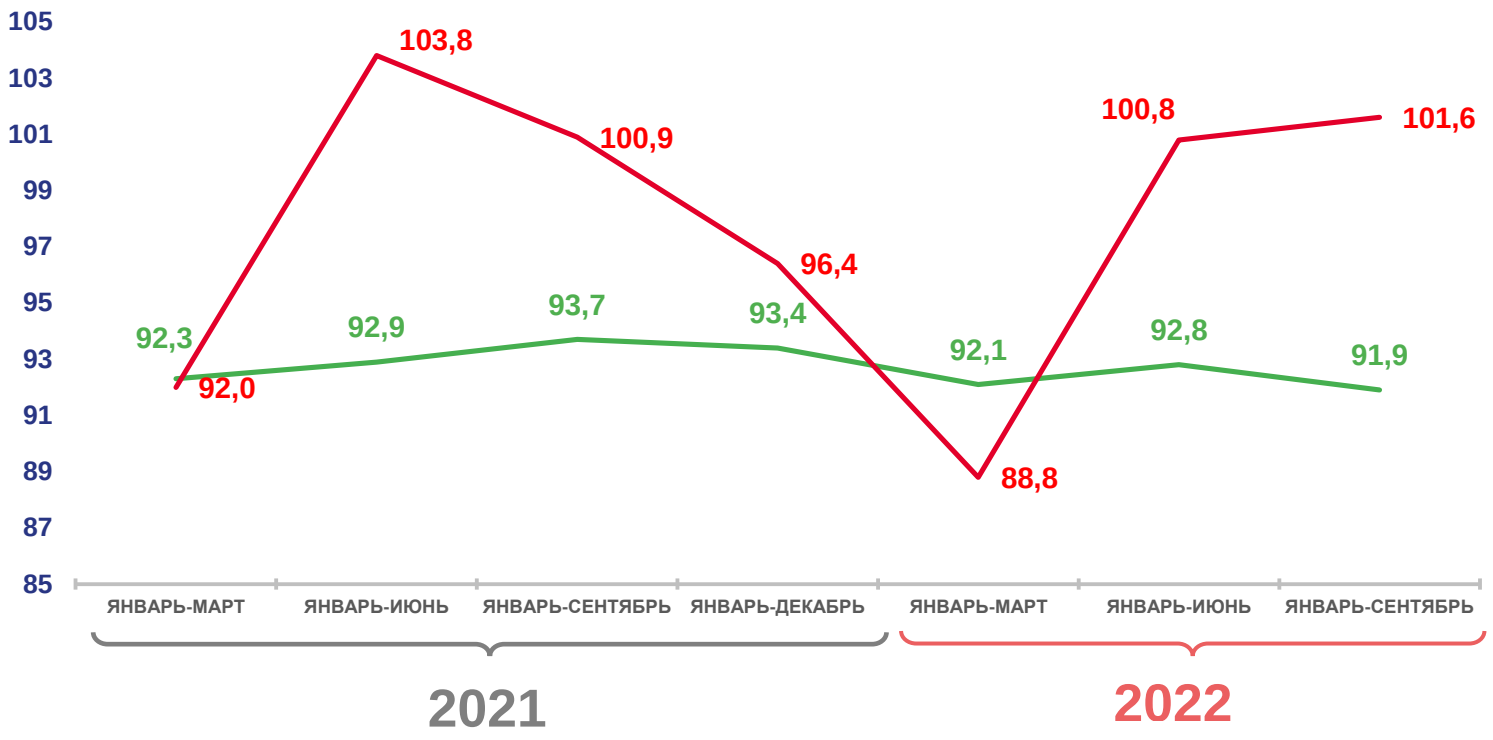

Фактический уровень платежей населения за предоставление коммунальных услуг

Установленный уровень возмещения населением затрат по оплате коммунальных услуг